

Metsäpuiden elinvoimaisuuden arviointi

Vuotuisen seurannan (ICP level I) koealat 2003
Martti Lindgren, Maija Salemaa, Hannu Rantanen, Antti Pouttu

Metsäntutkimuslaitos

METLA, metsien terveydentilan tutkimusohjelma
Martti Lindgren, Maija Salemaa, Hannu Rantanen & Antti Pouttu
Piirroukset: Ilkka Taponen

METSÄPUIDEN ELINVOIMAISUUDEN ARVIOINTI

MAASTO-OHJEET VUOTUISEN SEURANNAN (ICP Level I)
KOEALOILLE VUONNA 2003

1. TUTKIMUKSEN TAVOITTEET

Metsäpuiden elinvoimaisuuden vuosittainen kartoitus ja seuranta kohdistuu Suomen tausta-alueilla eli taajamien ulkopuolella kasvaviin metsiin. Tutkimus noudattaa EU:n metsien terveydentilan seuranta-aikatauluja koskevia asetuksia (EC-Council Regulation (EEC) 3528/86) sekä yleiseurooppalaisen (YK-ECE) metsien kunnon seuranta-ohjelman suosituksia^{1,2}. Pääasiallisena menetelmänä käytetään latvuksien harsuuntuneisuuden 1. suhteellisen neulas- tai lehtikadon ja värioireiden arviointia. Tulokset harsuuntumisesta ja värioireista julkaistaan vuosittain EU:n ja YK-ECE:n tilastoissa³. Lisäksi seurataan eräitä muita puiden vitaliteettia ilmentäviä tunnuksia kuten neulasvuosi-kertojen määrää, fertiilisuutta ja erilaisia abioottisia ja bioottisia tuhoja.

Ensimmäinen inventointi suoritettiin v. 1986 ja on tämän jälkeen toistettu vuosittain. Vuonna 2003 työ tehdään kahdeksannentoista kerran. Tietoa metsien tilan muutos-suunnasta saadaan toistamalla peräkkäisinä vuosina samat mittaukset ja arvioinnit. Koealat on tutkittu joka vuonna mahdollisimman samoina ajankohtina. Vuonna 2003 koealat inventoi yhdeksän henkilöä.

¹ Manual on methodologies and criteria for harmonized sampling, assessment, monitoring and analysis of the effects of air pollution on forests. 3rd edition 1994. UN-ECE. 177 s.

² Manual on methodologies and criteria for harmonized sampling, assessment, monitoring and analysis of the effects of air pollution on forests. 4rd edition 1998. UN-ECE.

³ Forest Condition in Europe. Results of the 2001. UN-ECE, EC Survey.2002

2. KOEALAT

1. Vuotuinen seurannan koealaverkoston muodostaa noin 460 VMI-8:n pysyvistä koealoista systemaattisesti valittua kangasmaiden koealaa.

Vuotuista elinvoiman kartoitusta varten on maa jaettu erillisiin inventointialueisiin (kuva 1). Periaatteena pidetään sitä, että samat henkilöt tutkivat vuodesta toiseen samat koealat.

KOEALAN ETSINTÄ

Koealan löytämiseksi mukana on oltava **peruskartta, etsintälomake, kuviolomake ja puulomake** kultakin koealalta. Lisäksi on hyvä ottaa mukaan **GT-karttakopio**.

Mikäli ei tunne reittiä koealalle, etsintä tapahtuu VMI:n opaskirjan ohjeen mukaisesti. Apuna voidaan käyttää etsintäohjeessa mainittuja maasto- ja maalimerkkejä sekä aiemmin tehtyjä lisäyksiä etsintäohjeeseen.

MUUTA MUKAAN OTETTAVAA

Ohjeistona käytetään **VMI 9:n kenttätyön ohjeita** (1996). Tämä on syytä pitää mukana tunnuksien tarkempien kuvauksien käsikirjana. Lisäksi mukana tulee olla **VMI:n pysyvien koealojen ohjeisto**, kuvaoppaat sekä **Metsätuhojen tunnistus ja torjunta - opas**. Ottakaa mukaan **METLAN virkapostikirjekuoria ja näytepusseja**. Martti Lindgrenille tulee lähettää tieto niistä koealoista, joilla on havaittu tunnistamattomia biottisia tuhoja (tarkemmat ohjeet s. 40).

Kuva 1. Koealaverkko



ARVIOITAVAT PUUT

Vuotuisessa elinvoiman seurannassa havainnoinnin kohteena ovat kolmen aarin (säde 9,77 m) koealan lukupuista kaikki vallitsevan latvuserroksen valta- ja lisävaltapuut(B), jotka ovat rinnankorkeudelta yli 4,5 cm. Puut numeroidaan numerolapuilla samalla periaatteella kuin edellisenä vuonna (ks. VMI:n puulomake). Mikäli puumäärä koealalla jää Etelä-Suomessa alle 20 tai Pohjois-Suomessa alle 10, lisätään otokseen puita koealan ulkopuolelta (raja Etelä- ja Pohjois-Suomen välillä kulkee 65°30' leveysasteen mukaan). Vuonna 2001 mukaan tuleville uusille puille mitataan tarkastelupisteen etäisyys ja suunta (vanhoilla puilla nämä on esitätetty) sekä rinnankorkeuslähimitta, jotka merkitään lomakkeelle (ks liite puutoksen täydentäminen).

Uusien puiden valinta

Periaattena pidetään sitä, että kaikki koealan sisällä kasvavat vallitsevan latvuserroksen ylis-, valta- ja lisävaltapuut otetaan mukaan otokseen (vain saman jakson puita). Valinta suoritetaan kuitenkin siten, että puiden lukumäärä on vähintään 20 tai 10 (Pohjois-Suomi) ja enintään 30 puuta. Mikäli varsinaiselta koealalta ei löydy riittävästi puita valitaan lisäpuita koealan ulkopuolelta seuraavan periaatteen mukaan. Puiden tulee täyttää samat valintakriteerit kuin niiden puiden, jotka valitaan koealan sisäpuolelta. Uusien koealan ulkopuolisten puiden valinta aloitetaan spiraalimaisesti pohjoisesta (koealaa lähinnä oleva kriteerit täyttävä puu ensin) edeten myötäpäivään. Valintamenetelmää jatketaan niin kauan kunnes tarvittava puumäärä on saavutettu.

AJANKOHTA

Koealat inventoidaan **heinä-elokuun** aikana.

LOMAKKEEN TÄYTTÖOHJE

Kullekin koealalle on esitätetty lomake vuoden 2002 tulostiedostosta. Seuraavat tunnuksot esitätetään: koordinaatit, koealan numero, koealaverkon tyyppi, arvioija, inventointiaika v. 2002, hakkuut 2001-2002 sekä puiden numerot, latvuskerros, laji ja sijainti. Edellisen vuoden harsuuntumisarvioita ei esitätetä.

Pysyvät tuhot (runkovaurio, latva poikki) ja aiheuttajat (korjuuvaurio, tervasroso) on esitätetty.

Aikaisempien vuosien kokemusten perusteella ei voi painottaa liikaa lomakkeen oikean, ohjeiden mukaisen täytön merkitystä. Seuraavat seikat tulee ehdottomasti ottaa huomioon:

a) Tietojen on oltava etunollia lukuunottamatta täysiä (esim. tunnus on merkittävä joka puun kohdalle, vaikka se olisikin sama koealan joka puulle).

b) Käytettyjen koodien tulee olla ohjeiden mukaiset.

c) Lomakkeen täytön tulee olla yksiselitteisesti tulkittavissa (ei mitään epämäärisiä nuolia ym.).

d) Jos virhe sattuu, tulee se korjata siististi samaan paikkaan, ei tähdellä ja "p.o.":lla sivunlaidassa.

e) ERITYISEN HUOLELLINEN TULEE OLLA PUUTTUVIEN TIETOJEN (=ILMIÖTÄ EI VOIDA NÄHDÄ) KOODAAMISESSA. Puuttuva tieto on E kaikissa tunnuksissa.

f) Jos muuttujalle on varattu **koodi 0**, merkitkää se älkääkää jättäkö saraketta tyhjäksi.

g) Tässä monisteessa merkintä - tarkoittaa tyhjää saraketta, lomakkeelle ei tarvitse vetää viivaa.

h) KAIKKI LOMAKKEET PALAUTETAAN, myös hakatut tai jostain syystä käymättä jääneet koealat tallennetaan. Tämä on tärkeää, jotta voimme seurata miten otoskoko pienenee ajan kuluessa.

OTSIKKOTIEDOT

Sarake

- 1- 4 Y-lohkokoordinaatti (pohjoisk.)
 5- 7 X-lohkokoordinaatti (itäk.)
 8- 9 Koealan numero (1-7)

10-11 Koealatyyppi

- 01 = VMI-otos (vanhat koealat), Level I
 02 = VMI-otos (uudet koealat), Level I

12 Arvioija

- Koodit 1 = Heikki Posio (ROI)
 2 = Olavi Kohal (KAN)
 3 = Kauko Kylmänen (MUH)
 4 = Sulo Lehtinen (PAR)
 5 = Hannu Rantanen (VA)
 6 = Yrjö Nuutinen (JO)
 9 = Ari Rynnänen (PA)
 10 = Jari Ilomäki (PA)
 11 = Aarno Niva (ROI)
 12 = Hannu Autio (PAR)
 13 = Tauno Luosujärvi (ROI)
 14 = Erkki Salo (VA)
 15 = Raino Lievonen (JO)

Inventointiajan kohta 2002

- 13-14 PV Inventointipäivä
 15-16 KK - " - kuukausi
 17-18 V - " - vuosi
 19-20 KLO

Inventointiajan kohta 2003

- 21-22 PV Inventointipäivä
 23-24 KK - " - kuukausi
 25-26 V - " - vuosi
 27-28 KLO - " - Koealalle tulon kellonaika esim. 14

- 29 Säätila
- 1 aurinkoinen
 - 2 puolipilvinen
 - 3 pilvinen
 - 4 sateinen
 - 5 sumuinen
- 30 Hakkuut 2001-2002, tapa (esitäytetään)
- 31 Hakkuut 2001-2002, kohde (esitäytetään)
- 32 Hakkuut 2002-03, tapa (kuten VMI-9 ohjeet s. 61)
- Koodi
- 0 Ei hakkuita
 - 1 Taimikon harvennus ja/tai perkaus
 - 2 Ylispuiden poisto
 - 3 Ensiharvennus
 - 4 Muu harvennus
 - 5 Kunnostushakkuu
 - 6 Erikoishakkuu
 - 7 Uudistushakkuu kein. uudist. varten
 - 8 Uudistushakkuu luont. uudist. varten
 - 9 Verhopuuhakkuu
- 33 Hakkuut 2002-03, kohde
- 1 Vallitsevan jakson männyt
 - 2 - " - kuuset
 - 3 - " - lehtipuut
 - 4 Vallitun jakson männyt
 - 5 - " - kuuset
 - 6 - " - lehtipuut
 - 7 Havupuita poistettu
 - 8 Lehtipuita poistettu
 - 9 Kaikki puut
 - 0 Havu- ja lehtipuita poistettu
 - Ei hakkuita

Kuvion tärkeimmät tuhot

Kuviolla tuohavaintoina määritellään tuhon ilmiasu, syntyajankohta ja aiheuttaja VMI 9:n ohjeiden (1996) mukaisesti. Ilmiasun, syntyajankohdan ja aiheuttajan koodausperiaatteet ovat samat kuin puukohtaisessa arvioinnissa. Mikäli kuviolla on useita tuhoja, on harkittava mikä tuhoista on merkittävin, ja tehtävä kirjaukset sen mukaisesti.

- 34 **Tuhon ilmiasu**
Koodi
- 0 **Kuviolla ei tuhoa.**
- 1 **Pystykuolleita puita.**
Luonnonpoistumapuut ts. puussa ei ole jäljellä eläviä oksia tai puu kuolee ennen seuraavan vuoden kasvukautta.
- 2 **Kaatuneita tai katkenneita puita.** Puita on kaatunut tai katkennut elävän latvuksen puolenvälin alapuolelta. Puut voivat olla eläviä tai luonnonpoistumia. Myös tuen varaan jääneet tai pahoin kallistuneet puut luetaan kaatuneiksi.
- 3 **Lahoja eläviä pystypuita.**
- 4 **Runkovauriota.** Runkoon tai juuristoon metrin säteellä rungosta kohdistuneet vauriot. Vaurio voi olla esim. sienen aiheuttama koro, pakkashalkeama, eläimen syömäjälki, pihkavuoto alle 1,5 m korkeudella tai puunkorjuussa syntynyt vaurio.
- 5 **Pihkavuotoja.** Rungoissa yli 1,5 m korkeudella epänormaalin runsasta pihkavuotoa (väh. 30 cm pitkiä pihkanoroja).

- 6 **Latvoja poikki tai kuollut.** Pääranka katkennut tai kuollut elävän latvuksen ylemmän puolikkaan alueella, eikä latvanvaihto ole korjannut tuhoa.
- 7 **Latvanvaihtoja, monilatvaisuutta tai muita latvan epämuodostumia.** Latvan vauriot, jotka eivät ole vielä muuttuneet rungon muoto- ja laatuvioksi.
- 8 **Runkojen muotovikoja.** Runkoihin esim. aiempien latvatuhojen seurauksena jääneet mutkat, haarat ja lenkous tai istutusvirheestä johtuva tyvilenkous.
- 9 **Oksatuoja.** Puissa elävän latvuksen alueella useita kokonaisia kuolleita oksia tai oksien pääranan katkeamisen seurauksena syntyneitä aukkoja.
- A **Alalavusten epänormaali kuoleminen.** Poikkeuksellisen voimakas lavusten kuoleminen alhaaltapäin. Lavuksen alaosan, usein äkillinen kuoleminen, esim. versosurman ym. sienitautien takia. Normaalilla varjostuksen aiheuttamaa lavuksen supistumista ei kirjata tuhona.
- B **Neulas-, lehti- tai kasvainkatoa.** Neulasten, lehtien tai versojen tuhoutuminen (irronneet oksista). Vuosirytmiiin kuuluvaa neulasten/lehtien varisemista ja hedekukintaa ei pidetä tuhoina.
- C **Neulasten tai lehtien väriviat.**
- D **Monituho.** Metsikkö on yli-ikäisyyttään selvästi raunioitumassa, ja siellä on havaittavissa monia eri tuhoja.

35-36

Tuhon aiheuttaja

Aiheuttajaa ei kirjata, jos tuhon
ilmiasuna on D eli monituho.

Koodi

- **Ei tuhoja**
- 0 **Tuhon syytä ei tunneta**

- 1 **ABIOTTISET TEKIJÄT**
- 11 **Tuuli**
- 12 **Lumi**
- 13 **Pakkanen (ml. halla)**
- 14 **Muut sää- ja ilmastotekijät (esim.
ahava, kuoripolte, pienilmaston muutos
hakkuiden seurauksena)**
- 15 **Metsäpalo**
- 16 **Maaperättekijät (esim. kuivuus, liika
vesi, routa, ravinteiden epätasapaino)**
- 17 **Puutavaran korjuu**
- 18 **Ilman epäpuhtaudet ja muut päästöt
(päästölähde tunnetaan, esim. teollisuus,
liikenne, maatalous, tiesuola)**
- 19 **Muu ihmisen toiminta**

- 2 **ELÄIMET**
- 21 **Myyrät**
- 22 **Hirvieläimet**
- 23 **Muu selkärankainen (esim. jänikset,
majava, kanalinnut)**
- 24 **Ytimennävertäjät**
- 25 **Tukkimiehentäi**
- 26 **Mäntypistiäiset**

- 27 **Muut neulas- ja lehtituholaiset** (esim. mäntymittari, hallamittari, tunturimittari, tuomenkehrääjäkoi)
- 28 **Kirjanpainaja**
- 29 **Muu tunnistettu hyönteinen**
- 20 **Ei lajilleen tunnistettu hyönteinen**
- 3 SIENET
- 31 **Juurikäätä** (kuusella tyvilaho ja männyllä tyvitervastauti)
- 32 **Muu lahottajasieni** (esim. männynkäätä, pakurikäätä, kantokäätä)
- 33 **Versosurma**
- 34 **Männynversoruoste**
- 35 **Tervasroso**
- 36 **Muu ruostesieni** (esim. männynneulasruosteet, kuusensuopursuruoste, kuusentuomiruoste, koivunruoste)
- 37 **Karistesieni** (esim. männynharmaakariste, männynkariste, ruskopilkkukariste, juovakariste)
- 38 **Muu tunnistettu sienitauti**
- 30 **Ei lajilleen tunnistettu sienitauti**
- 4 MUUT TEKIJÄT
- 41 **Kilpailu.** Naapuripuiden tai aluskasvillisuuden aiheuttama varjostus tai piiskaus (metsikön ylitiehyttä ei lueta tuhonaiheuttajaksi).

37

Tuhon syntyaikankohhta

- **Ei tuhoja.**
- 0 **Alkanut alle 2 vuotta sitten.** Tuho on alkanut/tapahtunut inventointivuoden tai edellisen vuoden aikana.
- 1 **Alkanut 2-5 v. sitten ja jatkuu edelleen.** Tuhon katsotaan jatkuvan, jos aiheuttaja vaikuttaa edelleen metsikköön tai puut eivät ole vielä alkaneet toipua vaurioista.
- 2 **Alkanut 2-5 v. sitten mutta päättynyt.** Päättyneeksi tuho katsotaan, kun aiheuttaja ei ole enää vaikuttamassa metsikköön ja tuhosta toipuminen on alkanut, tai tuho on päättynyt puiden kuolemaan.
- 3 **Alkanut yli 5 v. sitten ja jatkuu edelleen.**
- 4 **Alkanut yli 5 v. sitten mutta päättynyt.**

38

Nuorien kuusien värivikaisuus kuviolla

Tutkitaan onko vallituilla ja alikasvoskuusilla värioireita (keltäkärkisyyttä, kellastumista tai kullänruskeaa väriä) oksien yläpinnalla Sienitauteja esim. suopursuruostetta EI huom.

Koodi

- 0 Ei värioireita
- 1 Lievää värioiretta muutamissa kuusissa
- 2 " " useissa kuusissa
- 3 Vakavaa värioiretta muutamissa kuusissa
- 4 " " useissa kuusissa
- E Puuttuva tieto
- Kuviolla ei kasva nuoria kuusia

39

Leväpeite neulasilla kuvion nuorilla kuusilla

Tutkitaan vallitut ja alikasvoskuuset

Koodit

- 0 Ei levää nuorien kuusien neulasilla
- 1 Niukasti levää muutamilla kuusilla
- 2 " levää useilla kuusilla
- 3 Runsaasti levää muutamilla kuusilla
- 4 " levää useilla kuusilla
- E Puuttuva tieto
- Kuviolla ei kasva nuoria kuusia

40

Kuvion harsuuntuminen (kuten VMI-9)

lievä harsuuntuminen koodataan 1-3

ja voimakas 4-6

Koodit

E Harsuuntumishavaintoa ei tehty

0 Harsuuntumista ei esiinny.

Puiden harsuuntumisaste korkeintaan 20 %
tai harsuuntuneiden puiden määrä on alle
6 % harsuuntumiskohdepuista kuviolla

Lievä harsuuntuminen: harsuuntuneiden puiden
harsuuntumisaste keskimäärin **20-40 %**

1 hars. puita 6- 20 % hars.kohdepuista

2 - " - 21- 50 % - " -

3 - " - 51-100 % - " -

Voimakas harsuuntuminen: harsuuntuneiden pui-
den harsuuntumisaste keskimäärin **yli 40 %**

4 hars. puita 6- 20 % hars.kohdepuista

5 - " - 21- 50 % - " -

6 - " - 51-100 % - " -

Koealakohtainen harsuuntuminen

7 Kuviokohtaista harsuuntumista ei ole,

mutta koealalla on voimakasta harsuuntumista

41

Pääpuulajien veden saatavuus

Koodi

1 riittämätön

2 riittävä

3 liiallinen

PUUKOHTAISET TUNNUKSET

- 42-44 Puun numero (esitytetn)
- 45 Uuden puun koodi
 1 puu valittu koealalta 2003
 2 puu valittu koealan ulkopuolelta 2003
- Puun sijainti merkitn sarakkeille etkp ja sukp
- 46 Puulaji
 Koodi
 1 mnty
 2 kuusi
 3 rauduskoivu
 4 hieskoivu
 5 haapa
 6 harmaalepp
 7 tervalepp
 8 muu havupuu (kataja)
 9 muu lehtipuu (pihlaja, raita)
- 47 Latvuserros (huom! level II liitteen 1 mukaan)
 Y Ylispuu
 B Valtapuu
 B Lisvaltapuu
- Tarkastelupisteen:
- 48-51 etisyys puuhun
 52-54 suunta puuhun
- Uusille mukaantuleville puille tarkastelu-
 piste mitataan ja merkitn lomakkeelle
- 55-57 Rinnankorkeuslpimitta (mm) vuonna 2003
 valituille uusille puille (vain level I)
 Mitataan koealan steen vastaisesti

58 Otoksesta poistumisen syy

Koodit

- 1 kuollut 2002-03
- 2 kuollut ennen 2002 (esitäytetään)
- 3 hakattu 2002-03
- 4 hakattu ennen 2002 (esitäytetään)
- 5 kuollut ennen 2002 ja hakattu 2002-03
- 6 kuollut ja hakattu 2002-03
- 7 alispuu
- 8 ylispuu
- puu elävä 2003

MUISTA MERKITÄ KAUDELLA 2002-03 KUOLLEILLE TUHON ILMIASU JA AIHEUTTAJA. Muuten kuolleille ja hakatuille puille saa loppurivin jättää tyhjäksi.

Harsuuntuminen puiden kunnon ilmentäjänä

Puun elinvoimaisuuden heikentyessä sen neulas- tai lehtimassa yleensä vähenee eli latvus harsuuntuu. Latvus muuttuu neulasten tai lehtien varisemisen sekä versojen ja oksien kuolemisen ja katkeilun takia harvaksi ja helposti valoa läpäiseväksi. Harsuuntuminen voi johtua puiden ikääntymisestä, kasvupaikan ominaisuuksista, ilmastosta, säistä, sieni- ja hyönteistuhhoista tai ihmisen toiminnan vaikutuksesta, esimerkiksi ilmansaasteista. Harsuuntuneisuuden ja puiden muiden kuntotunnusten on havaittu vaihtelevan samansuuntaisesti. Harsuuntuneisuus onkin osoittautunut käyttökelpoiseksi yleiseksi elinvoimaisuuden osoittajaksi. Lähde: MT 446.

Harsuuntuneisuus on vuosittain arvioitavista tunnuksista tärkein. Arviointi tulee suorittaa siten, että harsuuntumisessa mahdollisesti tapahtuneet muutokset parempaan tai huonompaan suuntaan voidaan rekisteröidä. Tätä varten arviointi suoritetaan samasta tarkastelupisteestä joka vuonna. Pisteiden sijainti on esitäytetty kunkin puun kohdalle (sarakkeet 48 - 54).

Vertailupuun määritelmä

Harsuuntuminen ilmaistaan suhteellisena neulas- tai lehtikatona vertaamalla arvioitavaa puuta joko

- 1) samalla kasvupaikalla kasvavaan todelliseen samanikäiseen ja samaa latvustyyppiä edustavaan harsuuntumattomaan puuhun, tai
- 2) kuvittelemalla arvioitava puu harsuuntumattomaksi. Vertailupuu kuvitellaan täysineulaselliseksi tai täysilehtiseksi siten, että otetaan huomioon puun latvusrakenteen muuttuminen eri ikävaiheissa.

Yleiset ohjeet

Arvioidaan mänty, kuusi ja kaikki lehtipuulajit, jotka ovat harsuuntumiskohdepuita. Lehtipuista harsuuntuminen arvioidaan vain heinä-elokuussa lehtien kellastumiseen saakka. Katso SANASILVAN kuvaoppaasta ja Tikkurilan testipuiden kuvastosta harsuuntumisen ilmeneminen eri puulajeilla ja latvustyypeillä.

Koodia E käytetään, kun arviota ei voida jostain syystä tehdä, esim. latvuksen yläosaan ei saada riittävää näkyvyyttä tai latva on katkennut.

- Puuta tarkastellaan vuosittain samasta tarkastelupisteestä, jonka suunta ja etäisyys on mitattu ja merkitty lomakkeelle.

- Valaistus vaikuttaa voimakkaasti arviointiin. Paras tulos saadaan kirkkaalla säällä, auringon suunnasta, kun latvus näkyy hyvin myötävalossa. Huonoissa valaistusolosuhteissa arviot voivat tulla liian pieniksi.

- Elävän latvuksen alaraja määritellään samoin kuin VMI9-ohjeissa eli yksittäisiä, vähintään kahden kuolleen oksakiehkuran erottamia eläviä oksia ei lueta latvukseen.

- Kiikarien käyttö harsuuntumisen arvioinnissa on välttämätöntä! Neulasten varisemisen ohella on tutkittava erityisesti pienien oksien kuolemista ja häviämistä

- Lievän neulaskadon arviointi on usein vaikeaa, minkä tähden luokkiin 0 - 20 tulee kiinnittää erityistä huomiota.

- Koska inventoinnin eräänä tavoitteena on selvittää millainen puiden vanhenemisen ja harsuuntumisen suhde on, ikääntymisen myötä tapahtuvaa harsuuntumista ei saa vähentää arviosta.

Mänty




Mänty: elävän latvuksen
ylin 2/3 -osa

Kuusi



Kuusi: elävän latvuksen
ylin 1/2 -osa

Lehtipuut

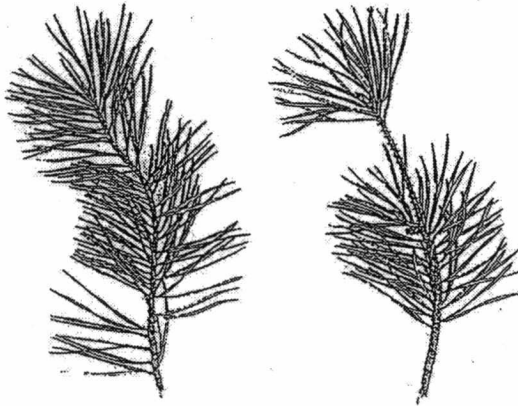


Lehtipuut: elävän latvuksen
ylin 2/3 -osa

Kuva 2. Latvusosien määrittäminen elävästä latvuksesta harsuuntumisen, värioireiden ja fertiilisuuden arvioinneissa. Lähde: ILME-projektin loppuraportti.

Arviointi männyllä

1. Määritetään elävän latvuksen alaraja.
2. Harsuuntuminen arvioidaan elävän latvuksen ylimmästä 2/3 -osasta (kuva 2).
3. Lasketaan neulasvuosikertojen määrä (norm. E-Suomi: 3 - 4, P-Suomi: 5 - 6).
4. Tarkastetaan onko värivikoja, kuivia oksia, aukkoja tai latvan pyöristymistä, mikä kertoo latvuksen kunnan heikentymisestä.
5. Hedekukintaa ei saa sekoittaa neulaskatoon (kuva 3).
6. Määritetään harsuuntumistyyppi (kuva 4).
7. Myös versosurmaisten mäntyjen arvioinnissa elävän latvuksen alaraja määritetään normaalisti ja harsuuntuminen arvioidaan elävän latvuksen ylemmästä 2/3 -osasta. Tuhon aiheuttajaksi ja ilmiasuksi valitaan puun kannalta merkityksellisimmät.



Kuva 3. Hedekukinnon jättämää jälkeä männyn vuosikasvaimessa (oikepuoleinen verso) ei lueta harsuuntumiseksi. Lähde: J.I. Innes & R.C. Boswell 1987. Forest Health Surveys 1987. Forestry Commission. Bulletin 74.

Arviointi kuusella

1. Määritetään elävän latvuksen alaraja.
2. Harsuuntuminen arvioidaan elävän latvuksen ylemmästä 1/2-osasta (kuva 2).
3. Määritetään latvustyyppi (kuva 5).
4. Määritetään harsuuntumistyyppi (kuva 6).
5. Tarkastetaan onko värivikoja, kuivia oksia, oksien kuolemista johtuvia aukkoja, sekundaarioksia, latvan pyöristymistä tai näkykö runko latvuksen läpi. Kaikki tämä voi ilmentää, että puussa on tapahtunut jonkinasteista harsuuntumista (kuva 7).
6. Sekundäärioksat (kuva 8) ovat mukana neulasmassassa, josta harsuuntumisarvio tehdään.
7. Kun harsuuntuminen ylittää 60 %, lisääntyy sekundäärioksien määrä jyrkästi. Niiden suhteellisesta osuudesta koko neulasbiomassasta voi olla apua harsuuntumisarviota tehtäessä.

Harsuuntumisen arviointi lehtipuilla:

1. tarkastetaan onko latvuksessa kuivia oksia tai aukkoja
2. koivulla oksien "kulmikas" kasvutapa on seuraus kärkikasvaimen kuolemista ja indikoi lehtikatoa
3. harsuuntuminen arvioidaan elävän latvuksen ylimmästä 2/3-osasta (kuva 2).

ERIKOISTAPAUKSIA HARSUUNTUMISEN ARVIOINNISSA:

HARSUUNTUMISTA EIVÄT OLE: hedekukinnan ja piiskauksen aiheuttama neulaskato tai neulasten poikkeava väri. Tällaisissa tapauksissa harsuuntuminen arvioidaan, mutta ko. tekijöiden aiheuttamaa lehti/neulaskatoa ei huomioida eli puun harsuuntumisastetta "pienennetään". Tuhojen aiheuttaja-sarakkeelle tulee merkintä kilpailusta (piiskaus) tai neulasten värivioista.

Katkenneen latvan takia harsuuntumista ei arvioida lainkaan, jos puu ei pysty kasvattamaan uutta latvaa ja jatkamaan pituuskasvua. Epäselvät tapaukset jätetään arvioimatta. Tällöin harsuuntumissarakkeeseen merkitään E. Tuhoihin kuitenkin merkitään tiedot latvan katkeamisesta.

Tilalle valitaan uusi harsuuntumiskohdepuu.

Kuivalatvaisuuden huomioiminen: Jos puussa on kuiva latva ja latva on tallella, otetaan harsuuntuneisuutta arvioitaessa huomioon kuivuneen latvan aiheuttama neulaskato. Latvuksen puoliväliä määrättäessä kuiva latva on mukana ja näin latvuksen puoliväli pysyy paikallaan vuodesta toiseen. Kuivunut latva merkitään myös tuhoihin.

Versosurmaisissa männyissä noudatetaan vanhaa ohjetta: harsuuntuminen arvioidaan **elävän** latvuksen ylemmästä 2/3 - osasta. Taudin tappamat alaokset eivät tällöin ole mukana harsuuntumista aiheuttamassa. Versosyöpäisyys (myös ohi mennyt) kirjataan tuhoihin. Harsuuntumistyyppiksi merkitään alalatyvustyyppinen harsuuntuminen.

Muutos aikaisempiin vuosiin: ytimennävertäjän ja tervasrosan aiheuttama neulaskato luetaan vuodesta 1996 harsuuntumiseksi. Myös tuhoihin tulee näistä merkintä.

Sarake

59-61 Harsuuntuminen 2003 katsomatta ed. vuoden tulosta

Koodi	Neulaskato %	koodi	Neulaskato %
0	0		
5	1 - 5	55	51 - 55
10	6 - 10	60	56 - 60
15	11 - 15	65	61 - 65
20	16 - 20	70	66 - 70
25	21 - 25	75	71 - 75
30	26 - 30	80	76 - 80
35	31 - 35	85	81 - 85
40	36 - 40	90	86 - 90
45	41 - 45	95	91 - 95
50	46 - 50	99	96 - 99
		100	= kuollut
E	puuttuva tieto (latva katkennut) lehtipuut elokuun jälkeen		
-	hakattu, kirjattu sarakkeelle 58 (otoksesta poistumisen syy)		

62 Harsuuntumistyyppi

Koodi

Kuusi (kuva 6)

- 1 ikkunatyyppi
- 2 lehtikuusityyppi
- 3 latvatyyppi
- 4 oksankärkityyppi (pakkasvauriot)

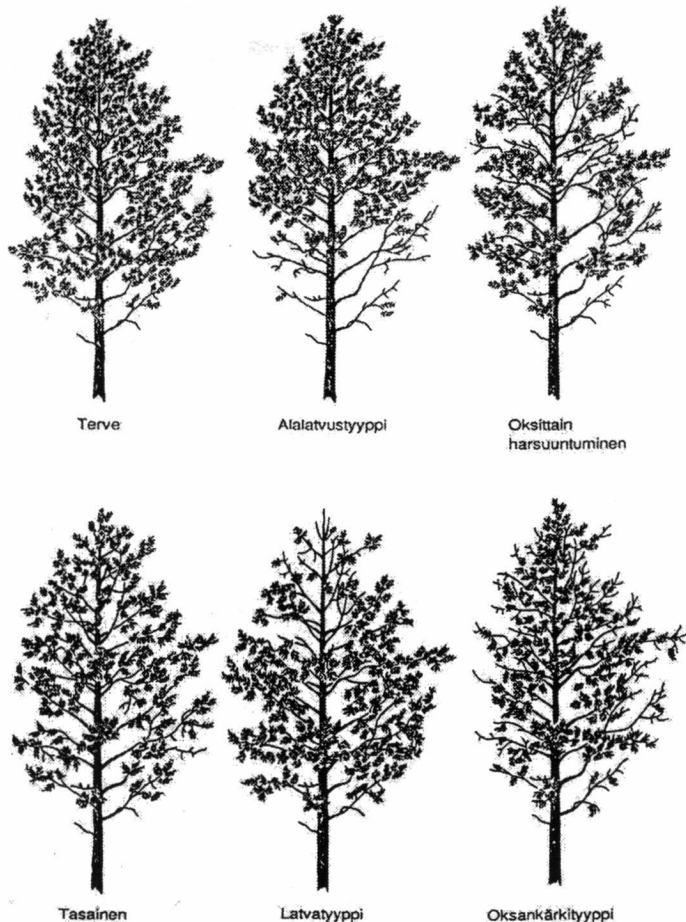
Mänty ja lehtipuut (kuva 4)

- 5 latvatyyppi
- 6 alalativustyyppi (männyllä versosurma)
- 7 oksittainen
- 8 tasainen
- 9 oksankärkityyppi (pakkasv., versosurma)

E puuttuva tieto

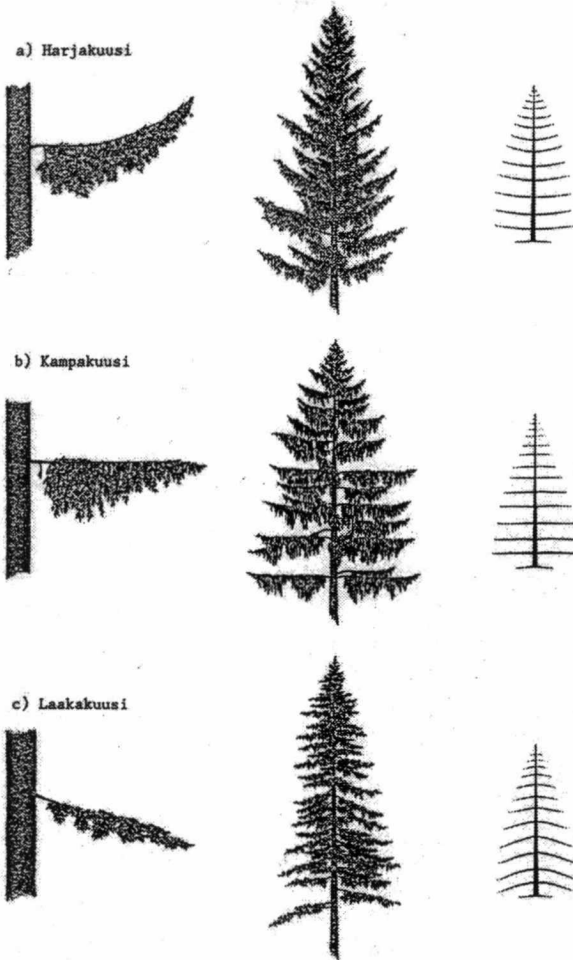
- poistunut otoksesta tai harsuuntuminen 0

HUOM. männyllä merkitään alalativustyyppi, vaikka harsuuntuminen olisi 0, jos puussa on versosurmaa



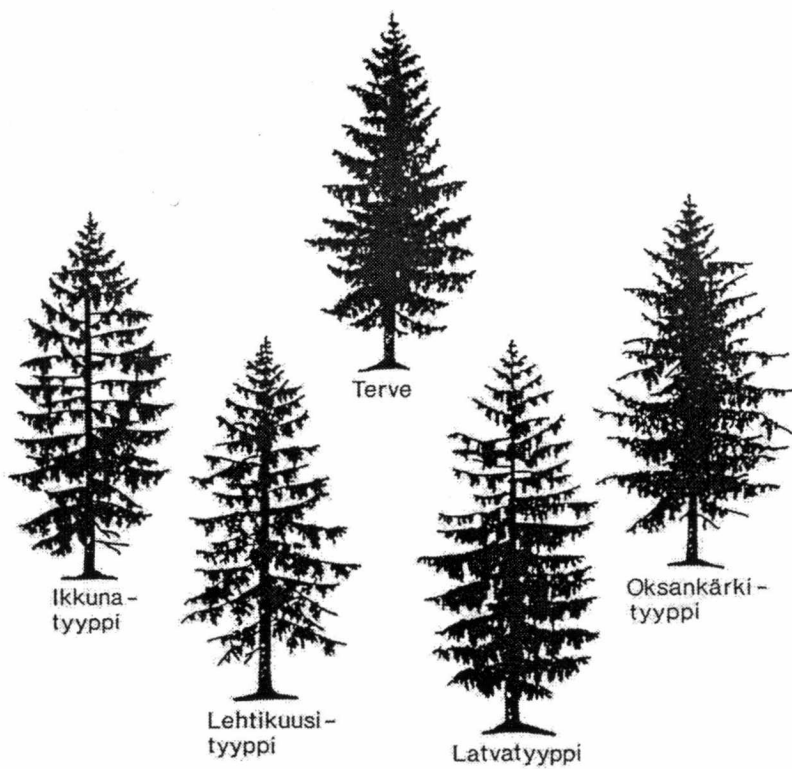
Kuva 4. Männyn yleisimmät harsuuntumistyytit verrattuna terveeseen, täysineulaselliseen latvukseen. Lehtipuiden harsuuntumistyytit ovat vastaavat.

Alalatyvyytyypissä harsuuntuminen alkaa alaoksista ja elävän latvuksen raja nousee korkeammalle. Versosurma vaikuttaa usein tällä tavoin. Oksittaisen harsuuntumisen seurauksena latvuksessa näkyy kuolleita oksanrangoja ja aukkoja. Tasainen harsuuntuminen muuttaa koko latvuksen valoa läpäiseväksi. Hedekukinnan aiheuttamat neulasettomat oksanosat eivät ole harsuuntumista. Latvatyytyypissä latvan kärki kuolee ja harsuuntuminen etenee alaspäin. Oksankärkityypille ovat ominaista paljaat oksankärjet, mikä voi olla seurausta nuorimpien neulasten paleltumisesta tai sienitaudista.

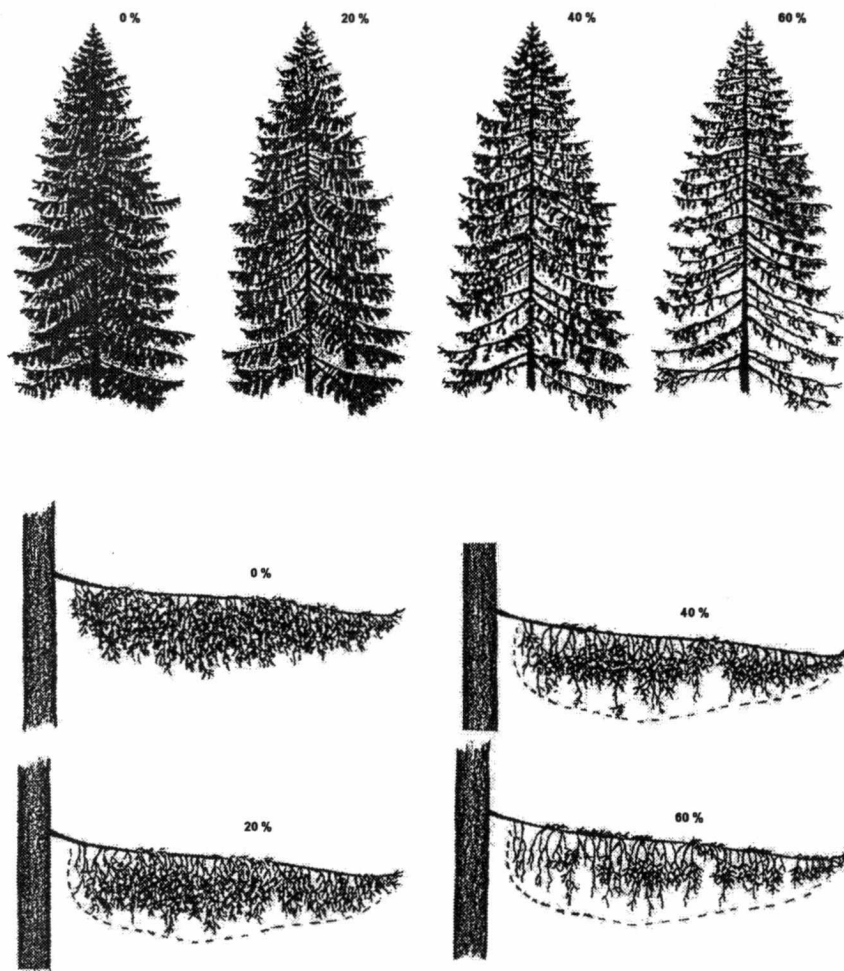


Kuva 5. Kuusen latvustyytit:

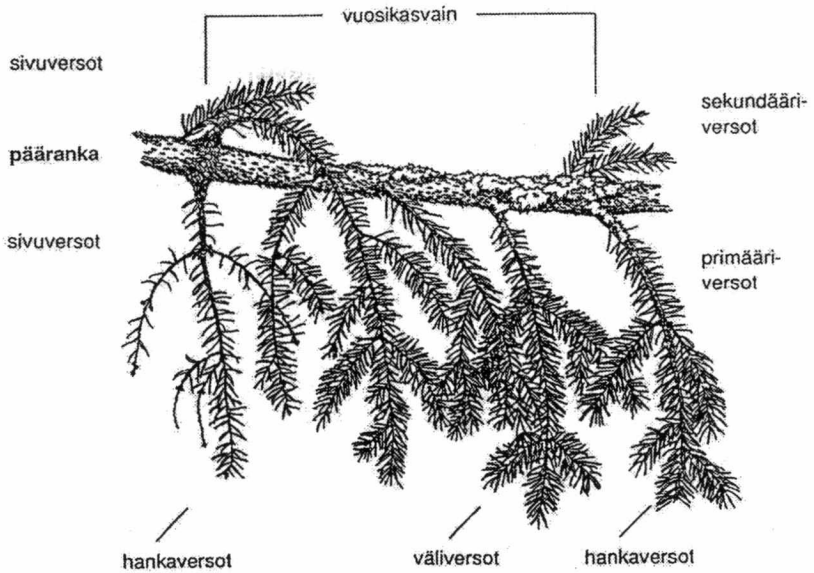
- a) Harjakuusen oskissa on runsaasti sivuversoja, jotka suuntautuvat eri suuntiin harjamaisesti. Oksien päärangat kasvavat rungosta yläviistoon ja oksan kärki kaartuu ylöspäin
- b) Kampakuusen oksien sivuversot ovat melko pitkiä ja roikkuvat suoraan alaspäin. Oksa on kärkeen asti suora.
- c) Laakakuusen oksat ovat litteitä, leveitä ja monihaaraisia. Oksat kasvavat tavallisesti rungosta alaviistoon



Kuva 6. Kuusen yleisimmät harsuuntumistyytit verrattuna terveeseen, täysineulaselliseen latvukseen.



Kuva 7. Kuusen harsuuntumisen eteneminen 20 %:n luokissa elävän latvuksen yläpuoliskossa (yllä) ja yksittäisessä oksassa (alla).



Kuva 8. Kuusen oksan rakenne

Primääriversot kasvavat oksan pääranan nivelkohtien tai nivelvälien hankasilmuista. Leposilmuista saattaa kehittyä useita vuosia primääriversojen syntymisen jälkeen sekundääriversoja eli hätäoksia. Ne kasvavat yleensä oksan pääranan yläpuolelle yksittäin tai pieninä pensasmaisina ryhminä. Niitä voi syntyä myös sivuoksiin.

Puun vanhetessa sekundäärioksat lisääntyvät, koska puu korvaa niillä harsuuntumisessa menettämiään neulasia. Tämän takia sekundäärioksia kutsutaan hätäöksiksi. Niiden avulla kuusi pystyy uusimaan yhteyttävää neulasistoaan ja säätelemään voimavarojensa käyttöä: ravinteiden ja veden kuljetusmatka hätäversoihin on lyhyempi kuin kärkisilmuihin, eivätkä oksan yläpinnan versot kärsi varjostuksesta yhtä paljon kuin oksien alaosat.

63 Kuusen latvustyyppi elävän latvuksen puolivälin
yläpuolelta (kuva 5)

Koodi

- 1 harja
- 2 harja-välimuoto
- 3 kampa
- 4 kampa-välimuoto
- 5 laaka
- 6 laaka-välimuoto
- 7 epäselvä
- E puuttuva tieto
- muu laji kuin kuusi tai
poistunut otoksesta

Neulasvuosikerrat (arvioitu kiikarin avulla)

Neulasvuosikertojen lukumäärä arvioidaan harsuuntumis- kohde havupuista. Neulasvuosikerrat arvioidaan männyllä ylä- ja alalatkuksesta, kuusella alalatkuksesta kiikarien avulla. Arviointi tehdään sivuoksista (oksan pääranan yläpinnalta). Täydeksi neulaskerraksi luetaan kasvain, jossa on vähintään 50% neulasista jäljellä, riippumatta neulasten väristä. Ks. kuvat 9 ja 10.

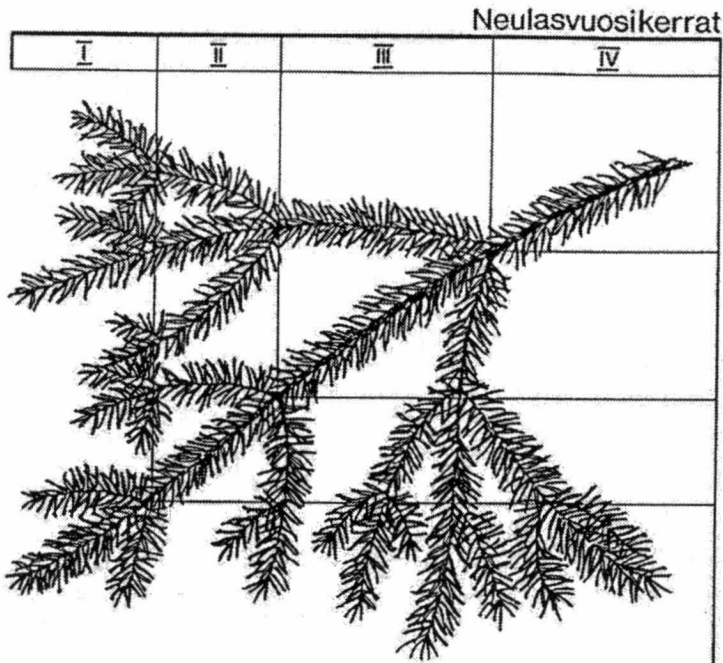
Neulasvuosikertojen lukumäärä (arvioitu)

64-65 alaoksilla (mänty ja kuusi)

- E puuttuva tieto
- lehtipuu tai poistunut otoksesta

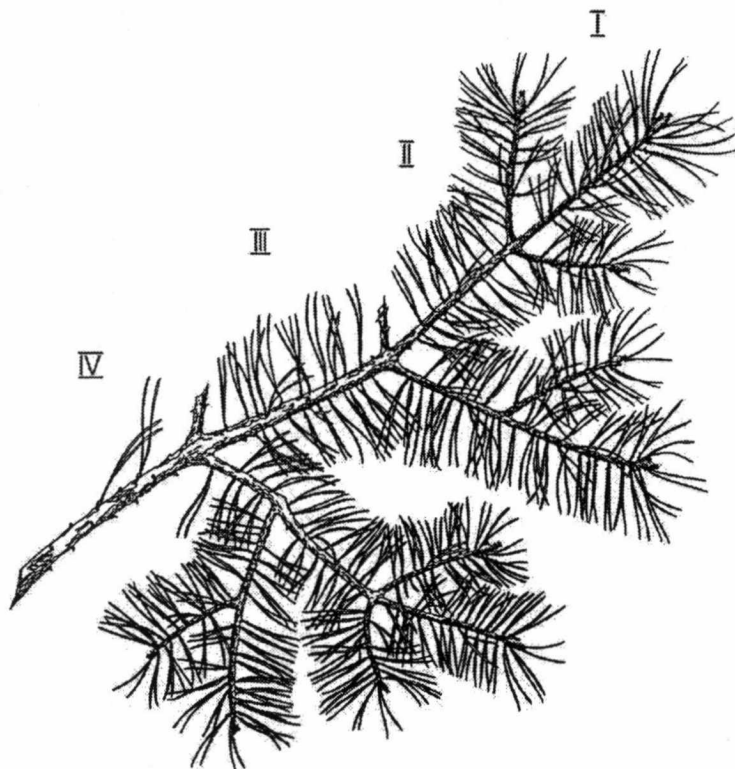
66 yläoksilla (mänty, 6-7 kiehkura ylhäältä)

- E = puuttuva tieto
- = muu puulaji kuin mänty
tai poistunut otoksesta



Kuva 9. Kuusen neulasvuosikerrat.

Kuusen neulasaset kiinnittyvät johteisella lehtikannalla versoon. Puutuneet lehtikannat jäävät neulasten varistua kasvaimeen. Myös kuusen vuosikasvaimet voidaan erottaa silmusuomujen jäänteiden avulla, mutta väliversot ja leposilmuista syntyneet versot sekä kärkisilmujen "juominen" vaikeuttavat vuosikasvaimen iän määrittystä. Kuvassa on oksankärjen haarautuminen yksinkertaistettu jättämällä vuosikasvainten keskiosiin muodostuvia väliversoja piirtämättä.



Kuva 10. Männyn neulasvuosikerrat

Männyn neulaset ovat parittain kääpiöversoissa. Varisseet neulaset voidaan laskea arpikyhmien perusteella. Uusi verso saa alkunsa päätesilmusta, jonka silmusuomujen jäänteet osoittavat vuosikarvaimen rajakohdat. Samana kesänä syntyneet neulaset muodostavat vuosikerran. Täydeksi neulasvuosikerraksi luetaan kasvain, jossa vähintään puolet neulasista on jäljellä. Kuvassa täysiä neulasvuosikertoja on kolme, vanhimmat oksassa kiinni olevat neulaset ovat 4-vuotiaita.

Neulasten ja lehtien värioireet

Värioireet tarkastetaan v. 2003 samasta latvusosasta kuin harsuuntuminen. Kuusella tämä on elävän latvuksen yläpuolisko ja männyllä sekä lehtipuilla ylempi 2/3-osaa (kuva 2). Arviointi tehdään kiikarin avulla pysyvistä tarkastuspisteistä.

ECE-ohjeiston mukaisessa neulasten tai lehtien värivikaisuudessa huomioidaan KAIKKI MUUT normaalista poikkeavat lehvästön värioireet, PAITSI LEHTIEN IKÄÄNTYMISESTÄ (VUOTUINEN NEULASVAIHTO) TAI RUSKASTA JOHTUVA VÄRIN MUUTTUMINEN. Tällöin esim. sienitaudeista, säätekijöistä, ravinne-epätasapainosta tai tuntematto-masta syystä johtuvat väriasiat ovat arvioinnin kohteena. Jos esimerkiksi kuivuus aiheuttaa lehtien kellastumista jo kesän puolivälissä, tämä luetaan värivikaisuudeksi. Värivioista 1) arvioidaan niiden %-osuus latvusosan lehdistä tai neulasista, 2) määritetään oireiston ensisijainen väri ja 3) havupuilla määritetään minkä ikäisissä neulaisissa oire ilmenee.

67 Värivikaisten neulasten summaprosentti (ECE-%) HUOM. EI RUSKA !

Koodi	Värivikaisten neulasten osuus latvusosan neulasista, %
0	ei oiretta
1	1 - 5 %
2	6 - 10 %
3	11 - 25 %
4	26 - 60 %
5	> 60 %
-	poistunut otoksesta
E	ei voi nähdä, elokuun jälkeen lehtipuut

68

Värivikaisten neulasten ensisijainen väri

Koodi

- 1 lievä keltakärkisyys (neulasten kärjessä 1/2 - 2 mm keltaista)
- 2 voimakas keltakärkisyys (neul. kärjessä yli 2 mm keltaista)
- 3 kellastuminen
- 4 keltakärkisyys ja kellastuminen
- 5 vihreänruskea
- 6 ruskea
- 7 harmaa
- 8 punaruskea
- 9 violetti
- poistunut otoksesta tai ei värivikaa
- E ei voi nähdä elokuun jälk. lehtipuut

Lehtipuilla lehden reunojen lievä kellastuminen tai ruskettuminen vastaa koodia 1 ja lehtisuonien väliin edennyt tai sieltä alkava värivika vastaa koodia 2.

69

Värivikaisten neulasten ikä

Koodi

- 1 tänä vuonna synt. neulaset (1. nvsk)
- 2 edellisenä vuonna synt. neulaset (2. nvsk)
- 3 tänä ja edell. vuonna synt. neul. (1+2)
- 4 2. nvsk ja sitä vanhemmat
- 5 3. nvsk ja sitä vanhemmat
- 6 kaikki neulasikäluokat
- E puuttuva tieto
- ei värivikaa, lehtipuu tai poistunut otoksesta

Fertiilisuuden arviointi

Fertiilisyys eli hedelmällisyys on osa puun elinvoimaisuudesta. Hede- ja emikukkien tuottamiseen vaikuttavat useat eri tekijät, jotka voivat olla niin geneettisiä kuin ympäristöperäisiä. Monipuolisen kuvan saamiseksi puiden elinvoimaisuudesta arvioidaan erikseen hedekukinnan ja käpyjen määrää havupuilla. Hedekukinnan määrä arvioidaan kuitenkin vain männyllä.

Arviointi suoritetaan samasta latvusosasta kuin harsuuntuminen ja värioireet (kuva 2) tarkastelemalla MÄNNYN HEDEKUKINNAN (tämän ja aikaisempien vuosien) runsautta ja MÄNNYN VUODEN VANHOJEN (vihreiden) KÄPYJEN runsautta. KUUSELLA TARKASTELLAAN TÄMÄN VUODEN KÄPYJEN RUNSAUTTA. Arviointi tehdään lomakkeelle merkitystä tarkastelupisteestä latvusosan näkyvästä osasta. Jos latvusosaa ei voi nähdä, merkitään E. Pysyvän tarkastelupisteen perusteella voidaan määrittää latvusosan ilmansuunta jälkikäteen. Käpyjä on yleensä runsaimmin eteläpuolella latvusta.

Männyllä käpy kehittyy 2 vuoden ajan. Tämän vuoden kävyn aiheet ovat uusien vuosikasvaimien kärjessä, viime vuoden (1. vuotta vanhat) kävyt sen TYVELLÄ. Kuusella kävyt ovat verson kärjessä ja runsaimmin niitä on yleensä latvuksen yläoksissa. Vanhoja jo siemenensä tiputtaneita käpyjä ei huomioida.

Fertiilisyys

- 70 Hedekukinnan runsaus männyllä
Hedekukinnan synnyttämät aukot latvuksessa
(kuva 3)

Koodi

- 0 ei hedekukintaa
1 vähän (aukot 1 - 5% neulasmassasta)
2 kohtalaisesti (6 - 10 %)
3 runsaasti (11 - 25 %)
4 erittäin runsaasti yli (25 %)
E puuttuva tieto, ei voi nähdä
- muu laji kuin mänty
tai poistunut otoksesta

- 71 Käpyjen määrä männyllä ja kuusella

Koodi

- 0 ei käpyjä (välin keskipiste)
1 1- 5 kpl (3)
2 6- 20 (13)
3 21- 50 (35)
4 51-100 (75)
5 > 100 (150)
E puuttuva tieto, ei voi nähdä
- lehtipuu tai poistunut otoksesta

Tuohhavainnot

Tuhoista rekisteröidään puuta kohti kaksi ensisijaista. Koepuilla tuohhavaintoina määritellään tuhon ilmiasu, syntyajankohta, aiheuttaja ja vakavuusaste. Ilmiasun, syntyajankohdan ja aiheuttajan koodausperiaatteet ovat samat kuin kuviolla. Ilmiasuksi ja aiheuttajaksi kirjataan puun elinvoimaisuuden ja rungon laadun kannalta kaksi merkityksellisintä. Tuho arvioidaan koko latvuksen alueelta.

Tuho 1.

72	Tuhon ilmiasu 1.
73-74	Aiheuttaja
75	Syntyajankohta
76	Aste
77-78	Tuhon laajuus

Tuho 2.

79	Tuhon ilmiasu 2.
80-81	Aiheuttaja
82	Syntyajankohta
83	Aste
84-85	Tuhon laajuus

Tuhon ilmiasu

- 0 **Puussa ei ole tuhoa.**
- 1 **Kuollut pystypuu.** Luonnonpoistumapuu ts. puussa ei ole jäljellä eläviä oksia tai puu kuolee ennen seuraavaa kasvukautta.
- 2 **Kaatonut tai katkennut puu.** Puu on kaatonut tai katkennut elävän latvuksen puolenvälin alapuolelta. Puu voi olla elävä tai luonnonpoistuma. Myös tuen varaan jääneet tai pahoin kallistuneet puut luetaan kaatuneiksi.
- 3 **Puussa lahoa.** Havupuilla tyven pihkavuoto, tyven pullistumat, käävät, runkovauriot ja koivulla vesioksat voivat ilmentää lahoisuutta.
- 4 **Runkovaurio.** Runkoon tai juuristoon metrin säteellä rungosta kohdistuneet vauriot.

Vaurio voi olla esim. sienen aiheuttama koro, pakkashalkeama, eläimen syömäjälki, pihkavuoto alle 1,5 m korkeudella tai puunkorjuussa syntynyt vaurio.

- 5 **Pihkavuoto.** Rungossa yli 1,5 m korkeudella epänormaalien runsasta pihkavuotoa (väh. 30 cm pitkiä pihkanoroja).
- 6 **Latva poikki tai kuollut.** Pääranka katkennut tai kuollut elävän latvuksen ylemmän puolikkaan alueella, eikä latvanvaihto ole korjannut tuhoa. Jos katkennut latva ei korvaannu uudella, valitaan uusi harsuuntumiskohdepuu
- 7 **Latvanvaihto, monilativaisuus tai muu latvan epämuodostuma.** Latvan vauriot, jotka eivät ole vielä muuttuneet rungon muoto- ja laatuviokoiksi. Toispuolinen latvus.
- 8 **Rungon muotovika.** Runkoon esim. aiempien latvatuhojen seurauksena jääneet mutkat, haarat ja lenkous tai istutusvirheestä johtuva tyvilenkous.
- 9 **Oksatuhot.** Puussa elävän latvuksen alueella useita kokonaisia kuolleita oksia tai oksien pääranan katkeamisen seurauksena syntyneitä aukkoja.
- A **Alalativuksen epänormaali kuoleminen.** Poikkeuksellisen voimakas latvuksen kuoleminen alhaaltapäin. Latvuksen alaosan, usein äkillinen kuoleminen, esim. versosurman ym. sienitautien takia. Normaalista varjostuksen aiheuttamaa latvuksen supistumista ei kirjata tuhona.
- B **Neulas-, lehti- tai kasvainkatoa.** Neulasten, lehtien tai versojen tuhoutu-

minen (irronneet oksista). Vuosirytmiin kuuluvaa neulasten/lehtien varisemista ja hedekukintaa ei pidetä tuhoina.

C **Neulasten tai lehtien väriviat.**

Tuhon aiheuttaja

- **Ei tuhoja**
- 0 **Tuhon syytä ei tunneta**
HUOM. Tällaiset koealat tiedotetaan Martti Lindgrenille (ohje ja osoite myöhemmin).
- 1 **ABIOOTTISET TEKIJÄT**
- 11 **Tuuli**
- 12 **Lumi**
- 13 **Pakkanen** (ml. halla)
- 14 **Muut sää- ja ilmastotekijät** (esim. ahava, kuoripolte, pienilmaston muutos hakkuiden seurauksena)
- 15 **Metsäpalo**
- 16 **Maaperätekijät** (esim. kuivuus, liika vesi, routa, ravinteiden epätasapaino)
- 17 **Puutavaran korjuu**
- 18 **Ilman epäpuhtaudet** (päästölähde tunnetaan, esim. teollisuus, liikenne, maatalous)
- 19 **Muu ihmisen toiminta**
- 2 **ELÄIMET**
- 21 **Myyrät**
- 22 **Hirvieläimet**
- 23 **Muu selkärankainen** (esim. jänikset, majava, kanalinnut)
- 24 **Ytimennävertäjät**

- 25 **Tukkimiehentäi**
- 26 **Mäntypistiäiset**
- 27 **Muut neulas- ja lehtituholaiset** (esim. mäntymittari, hallamittari, tunturimittari, tuomenkehrääjäkoi)
- 28 **Kirjanpainaja**
- 29 **Muu tunnistettu hyönteinen**
- 20 **Ei lajilleen tunnistettu hyönteinen**
- 3 SIENET
- 31 **Juurikäätä** (kuusella tyvilaho ja männyllä tyvitervastauti)
- 32 **Muu lahottajasieni** (esim. männynkäätä, pakurikäätä, kantokäätä)
- 33 **Versosurma**
- 34 **Männynversoruoste**
- 35 **Tervasroso**
- 36 **Muu ruostesieni** (esim. männynneulasruosteet, kuusensuopursuruoste, kuusentuomiruoste, koivunruoste)
- 37 **Karistesieni** (esim. männynharmaakariste, männynkariste, ruskopilkkukariste, juovakariste)
- 38 **Muu tunnistettu sienitauti**
- 30 **Ei lajilleen tunnistettu sienitauti**
- 4 MUUT TEKIJÄT
- 41 **Kilpailu.** Naapuripuiden tai aluskasvillisuuden aiheuttama varjostus tai piiskaus
- 42 **Puiden ikääntymisen aih. monituhoisuus**

Tuhon syntyajankohta

- **Ei tuhoja.**
- 0 **Alkanut alle 2 vuotta sitten.** Tuho on alkanut/tapahtunut inventointivuoden tai edellisen vuoden aikana.
- 1 **Alkanut 2-5 v. sitten ja jatkuu edelleen.** Tuhon katsotaan jatkuvan, jos aiheuttaja vaikuttaa edelleen puuhun tai puu ei ole vielä alkanut toipua vaurioista.
- 2 **Alkanut 2-5 v. sitten mutta päättynyt.** Päättyneeksi tuho katsotaan, kun aiheuttaja ei ole enää vaikuttamassa puuhun ja tuhosta toipuminen on alkanut, tai tuho on päättynyt puiden kuolemaan.
- 3 **Alkanut yli 5 v. sitten ja jatkuu edelleen.**
- 4 **Alkanut yli 5 v. sitten mutta päättynyt.**

Tuhon aste

- Ei tuhoja tai poistunut otoksesta
- 0 Ei alenna puun elinvoimaisuutta
- 1 Elinvoimaa tai kasvua lievästi vähentävä.
- 2 Elinvoimaa tai kasvua voimakkaasti vähentävä
- 3 Tappava

Tuhon laajuus latvuksessa (uusi tunnus 1997)

Tunnus mittaa sitä miten suuressa osassa latvusta tuho esiintyy. Lätvustuhon laajuus määritetään jos tuhon ilmiöksi on merkitty A (alalatuksen epänormaali kuoleminen ,esim.versosurma) tai B (neulas-,lehti- tai kasvainkatoa) tai C (neulasten tai lehtien väriviat). Ei koske kilpailua. Tuhonalaisten neulasten tai lehtien %-osuus määritetään elävän latvuksen biomassasta 5 %:n luokissa. Versosurmassa elävään latvukseen luetaan mukaan sienitautien infektoimat alaoksat.

Uusien vuonna 2003 valittavien puiden sijaintitiedot

86-89 etkp	etäisyys koealan keskipisteestä	
90-92 sukp	suunta	"

Lisätiedoille varattu tyhjä tila

Tuhon syyn ollessa tuntematon, otetaan näyte ja lähetetään se Tikkurilaan. Jos näytettä ei voi ottaa, kuvaillaan tuho ja ilmoitetaan sen sijainti.

Mahdolliset näytteet lähetetään osoitteeseen:

Martti Lindgren, p. 0503912537
Metsäntutkimuslaitos, Tikkurila
PL 18
01301 VANTAA

Sienitautien oireita elo-syyskuussa

Kuusen juovakariste:

tämänvuotisissa neulasissa ei oireita
2 nvsk, neulaset ruskeita, tyvellä pihkajuova,
3 vsk, neulasissa pitkiä mustia itiöemiä

Kuusen kariste:
(2. lajia)

1 nvsk vaalean vihreitä
vyöhykkeitä, 2 nvsk ruskea,
neulasissa vöitä, itiöemiä

Rhizosphaera kalkhoffii:

2-3 nvsk purppuranruskeat neulaset

Suopursuruoste:

1 nvsk keltaiset vyöt + laikut +
viirut

Kuusen ruoste:

2 nvsk ruskea, 1 nvsk
oranssinkelt. laikut, viirut

Männyn neulaskariste:

1 nvsk kelt.-rusk. pisteitä,
itiöemiä varisseissa neulasissa

Harmaakariste:

1 nvsk kelt. laikut + ruskeat
pihkavyöt, tyvi vihreä, terveen ja
sairaana osan raja selvä
2 nvsk harmaanruskea

Lumikariste:

Harmaat neulaset + pieniä itiöemiä