



Kotieläintuotanto 2013

Lihantuotanto

Maidontuotanto

Kananmunantuotanto

Kotieläinten lukumäärä

TILASTOVAKKA

Tietoja maa- ja elintarviketaloudesta

KOTIELÄINTILASTOT 2013

www.maataloustilastot.fi

Tike 

Julkaisupäivämäärä 30.9.2014

Tervetuloa tutustumaan Kotieläintilastot -verkkojulkaisuun

Kotieläintilastot ilmestyvät nyt ensimmäistä kertaa verkkojulkaisuna. Julkaisussa on esitetty tilastotietoa kotieläintuotannosta kartoin ja kuvioin. Julkaisu sisältää vuoden 2013 tietoja sekä osasta tilastoista aikasarjatietoja 1950-luvulta lähtien.

Julkaisussa esitetyt tiedot on julkaistu Tiken Maataloustilastot.fi -palvelussa. Tähän julkaisuun on koottu keskeisiä tilastotietoja lihan-, maidon- ja kananmunien tuotannosta sekä kotieläintuotteiden tuottajahinnoista. Lisäksi julkaisu sisältää osion kotieläinten lukumääristä. Tietoja esitetään koko maan tasolla, ELY-keskuksittain ja kunnittain.

Julkaisuun kootut linkit johtavat taulukoihin ja tilastojen kotisivuille, joista löytyvät uusimmat tiedot ja aikasarjat pidemmän aikavälin muutosten analysointiin. Lisäksi julkaisussa on linkkejä aikaisempiin verkkojulkaisuihin sekä muutamiin muihin tietolähteisiin.

Tutkimalla tilastoja voi tehdä mielenkiintoisia havaintoja. Esimerkiksi sen, että lampaiden lukumäärän Top 10 listassa on yhteensä neljä kuntaa Lapista ja Ahvenanmaalta. Tuotanto on keskitynyt Suomen ääripäihin - tämä ei taida päteä muualla kuin lammastaloudessa.

Mukavia lukuhetkiä kotieläintilastojen parissa!

Helsingissä 30.9.2014

Sanna Vuorisalo

Aktuaari

www.maataloustilastot.fi



Kotieläintuotanto 2013

Lukuun ottamatta naudanlihantuotantoa, kotieläintuotteiden tuotanto kasvoi vuonna 2013. Tuotannon kasvusta huolimatta lihan-, maidon- ja kananmunien tuottajahinnat nousivat edellisvuodesta.

Vähemmän naudanlihaa, enemmän siipikarjanlihaa

Viime vuonna lihantuotanto oli 388 miljoonaa kiloa. Siipikarjanlihaa tuotettiin ennätysmäärä, 111 miljoonaa kiloa. Sianlihan tuotanto väheni neljänä edellisvuonna, mutta viime vuonna tuotanto kasvoi hienoisesti 194 miljoonaan kiloon. Naudanlihantuotanto pysyi lähes samoissa lukemissa kuin edellisvuonna. Lampaanlihan tuotanto jatkoi kasvuaan.

Lypsykarjatalouden vähenemisen seurauksena naudanlihan tuotanto on vähentynyt tasaisesti 1980-luvun huippuvuosista. Naudanlihaa tuotettiin eniten 1970-luvun alkuun saakka, jonka jälkeen sianlihan tuotanto ohitti naudanlihan tuotannon. Sianlihan tuotannon huippuvuosi oli 2008.

Siipikarjanlihan tuotannon kasvujohteinen kehitys alkoi 1970-luvulta ja on jatkunut viime vuosiin saakka. Siipikarjanlihaa tuotetaan toiseksi eniten sianlihan jälkeen.

Suomi on maitomaa

Viime vuonna maitoa tuotettiin edellisvuotta enemmän, ja maidontuotannosta luopuminen hidastui hienoisesti. Maidontuotanto oli huipussaan 1960-luvulla, jolloin maitoa tuotettiin enimmillään noin 40 prosenttia enemmän kuin nyt. Maitotiloja oli tuohon aikaan noin 300 000, kun niitä viime vuoden lopulla oli noin 8 800. Jatkavien tilojen laajennukset tuotantoon ja lehmien keskituotoksen nousu ovat kompensoineet maitotilojen ja lehmien määrän vähenemistä. Tuotannon kokonaisarvolla mitattuna lypsykarjatalous on maatalouden merkittäväin tuotantosuunta. Lypsykarjataloutta voidaan harjoittaa koko maassa, sillä nurmea kasvaa karjan rehuksi kaikkialla.

Kananmunantuotanto oli korkeimmillaan seitsemääntoista vuoteen viime vuonna. Kananmunia tuotettiin vajaa 68 miljoonaa kiloa.

Luomutuotanto vielä vähäistä

Luomumaidon osuus oli vajaa kaksi prosenttia maidon kokonaistuotannosta viime vuonna. Luomumaidon tuotanto on kasvussa ja vuosituhannen alusta tuotanto on yli kaksinkertaistunut. Myös luomukananmunien tuotanto on kasvanut. Kananmunista neljä prosenttia tuotettiin luomukanaloissa.

Luomulihaa tuotettiin 3,4 miljoonaa kiloa, mikä oli vajaa prosentti kaikesta tuotetusta lihasta. Lampaanlihasta luomua oli peräti 18 prosenttia, naudanlihasta kolme prosenttia ja sianlihasta 0,4 prosenttia. Tiedot luomulihan tuotannosta perustuvat TNS Gallupin tekemään kyselyyn teurastamoille Pro Luomun toimeksiannosta.

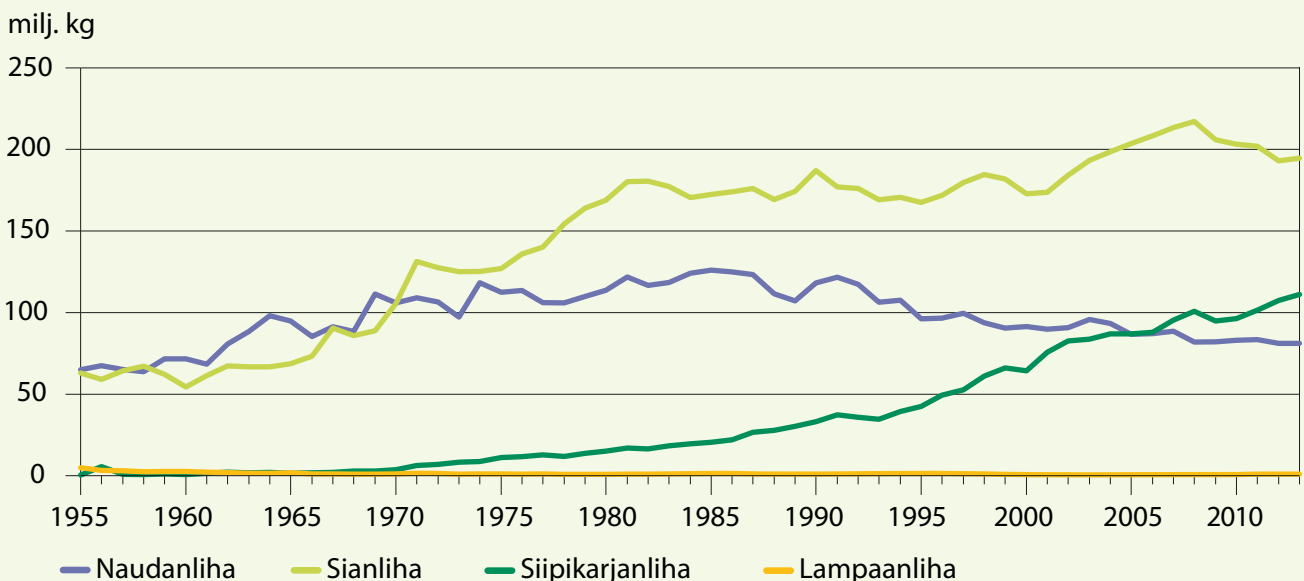
Lue lisää:

[Luomutuotanto-verkkajulkaisu](#)

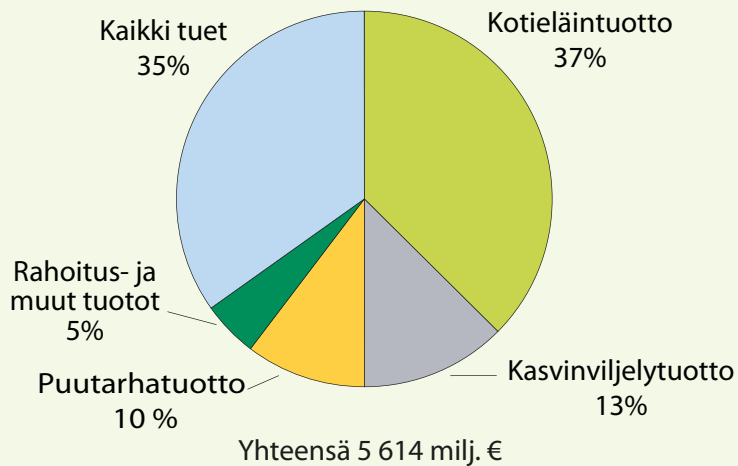
[Luomulihan tuotanto](#)



Lihantuotanto 1955 - 2013



Maa- ja puutarhatalouden tuotto 2013



Lähde: MTT Taloustutkimus

Koko maatalous

Kotieläintuotanto

Kotieläintuotanto on markkina-arvoltaan suurin

Kotieläintalous on merkittävin maatalouden tuotannonala maassamme. Maa- ja puutarhatalouden kokonaislaskelman mukaan maatalouden kokonais-tuotto oli viime vuonna 5,6 miljardia euroa. Tästä kotieläintuottojen osuus oli 37 prosenttia. Seuraavina olivat kasvinviljelytuotto (13 %) ja puutarhatuotto (10 %). Tukien osuus tuotosta oli 35 prosenttia.

Kotieläintuotannosta saadut myyntitulot olivat 2,1 miljardia euroa, josta ylivoimaisesti suurimman osan muodosti nautakarjatuotto (74 %). Seuraavina olivat sikatuotto (16 %), siipikarjatuotto (9 %) ja lammis-, vuohi- ja hevostuotto (2 %).

Lue Lisää:

MTT: Suomen maatalous- ja maaseutuelinkeinot 2014



Päätuotantosuuntana joka kolmannella tilalla

Vuonna 2013 kotieläintalous oli päätuotantosuuntana noin 17 400 tilalla eli kolmanneksella maatalous- ja puutarhayrityksistä oli kotieläintaloutta. Näistä lähes puolet oli lypsykarjatiloja.

Suhteellisesti eniten kotieläintiloja oli Kainuussa ja Pohjois-Savossa, joissa joka toinen tila harjoitti kotieläintaloutta. Määrällisesti eniten tiloja oli Pohjois-Pohjanmaalla ja Pohjois-Savossa. Suhteellisesti vähiten kotieläintiloja oli Etelä-Suomessa, jossa on muun muassa paremmat edellytykset kasvinviljelyyn.

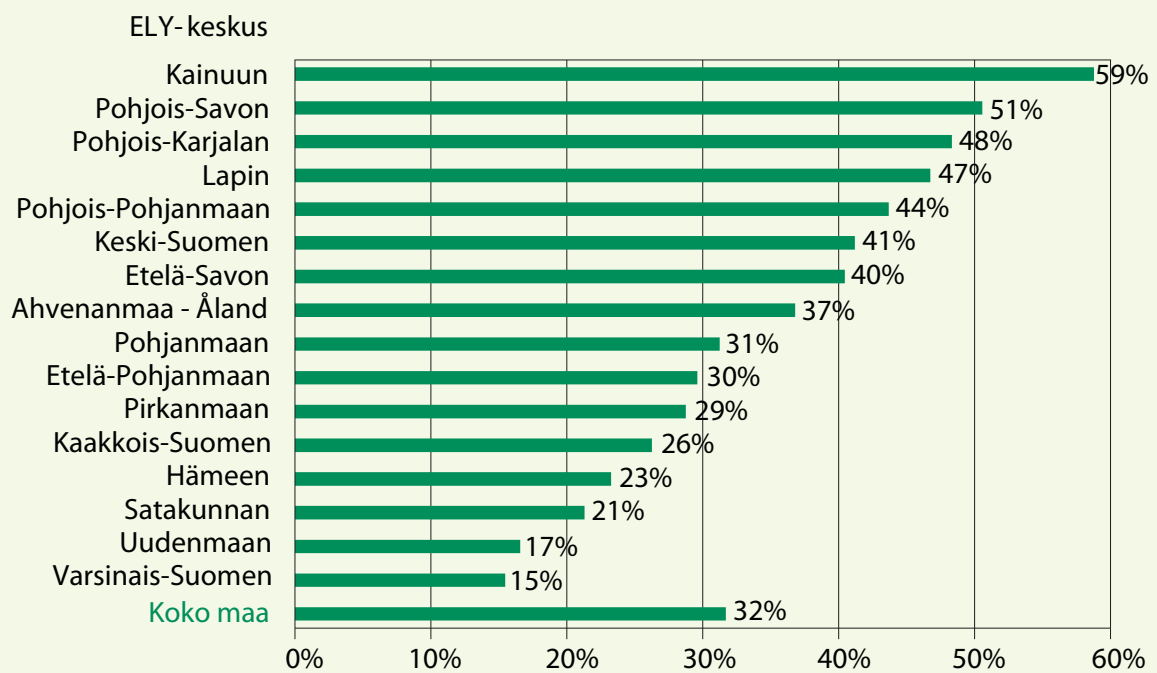
Lue lisää:

[Maatalous- ja puutarhayritysten rakenne -tilasto](#)

[Peltokasvivilastot -verkkojulkaisu](#)



Kotieläintilojen osuus kaikista maatalous- ja puutarhayrityksistä alueittain vuonna 2013



Maatalous- ja puutarhayrityksiä yhteensä 54 398

Lähde: Tike, Maatalous- ja puutarhayritysten rakenne



LIHANTUOTANTO

Lihaa tuotettiin 388 miljoonaa kiloa vuonna 2013. Tuotanto kasvoi reilun prosentin edellisvuodesta. Sian- ja siipikarjanlihan tuotanto lisääntyi, kun taas naudanlihan tuotanto pysyi lähes samalla tasolla. Lihantuotannosta puolet oli sianlihaa, vajaa 30 prosenttia siipikarjanlihaa ja noin 20 prosenttia naudanlihaa. 1970-luvun alussa vastaavat luvut olivat 48 %, 2 % ja 48 %. Vuosien saatossa naudanlihan tuotannon osuus on laskenut, kun taas siipikarjanlihan osuus on kasvanut.

Eniten naudanlihaa tuotetaan Pohjois-Savon ja Pohjanmaan kunnissa

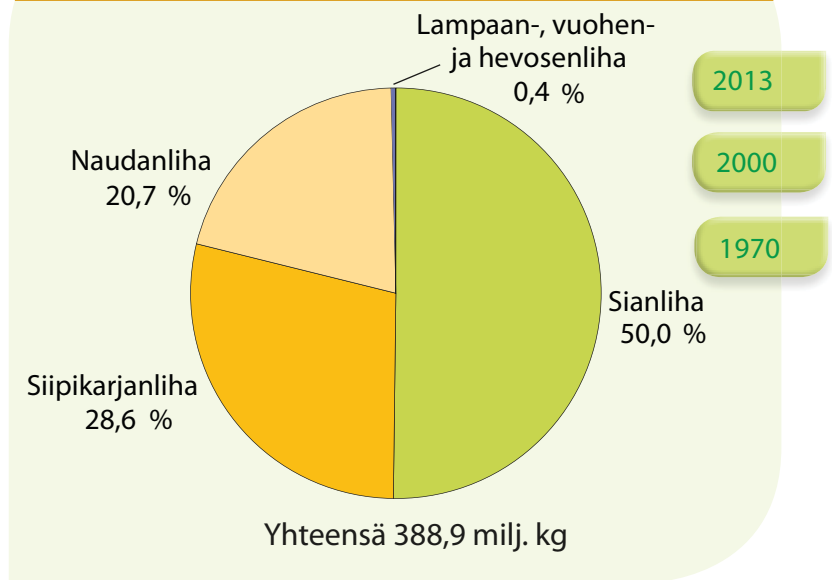
Naudanlihaa tuotettiin viime vuonna saman verran kuin edellisvuonna, 81 miljoonaa kiloa. Samalla kuin lypsylehmien määrä on vähentynyt, naudanlihan tuotanto on pienentynyt kymmenisen prosenttia vuosituhatton alusta. Naudanlihan tuotannon laskua on hidastanut emolehmien määrän lisääntyminen. Suurimmillaan naudanlihantuotanto oli 1980-luvun puolivälissä, jolloin naudanlihaa tuotettiin noin 125 miljoonaa kiloa ja alhaisimmillaan vuonna 1958, jolloin tuotanto oli noin 64 miljoonaa kiloa.

Katso taulukko

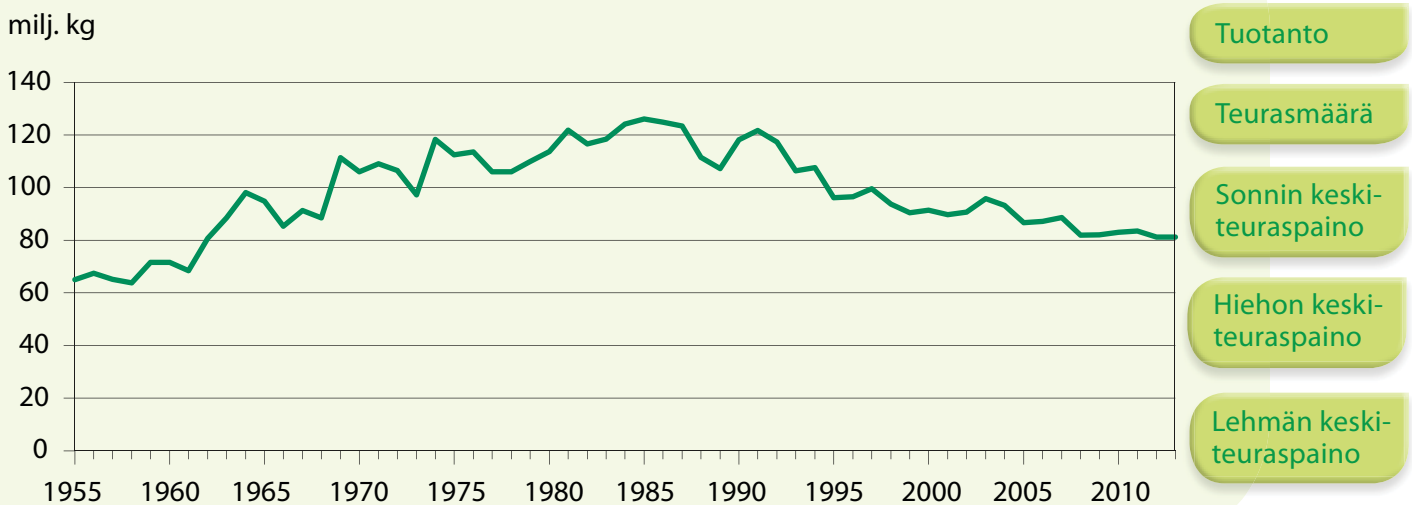


Sonnin ja hiehon keskiteuraspainot ovat lähes kaksinkertaistuneet viimeisen neljänkymmenen vuoden aikana. Keskiteuraspainojen nousu on osaltaan kompensoinut nautojen teurasmäärien vähenemistä. Sonnin keskimääräinen teuraspaino oli viime vuonna 337 kiloa, hiehon 240 kiloa ja lehmän 281 kiloa.

Lihantuotanto 2013



Naudanlihan tuotanto 1955 - 2013



Lihantuotanto kunnittain 2013

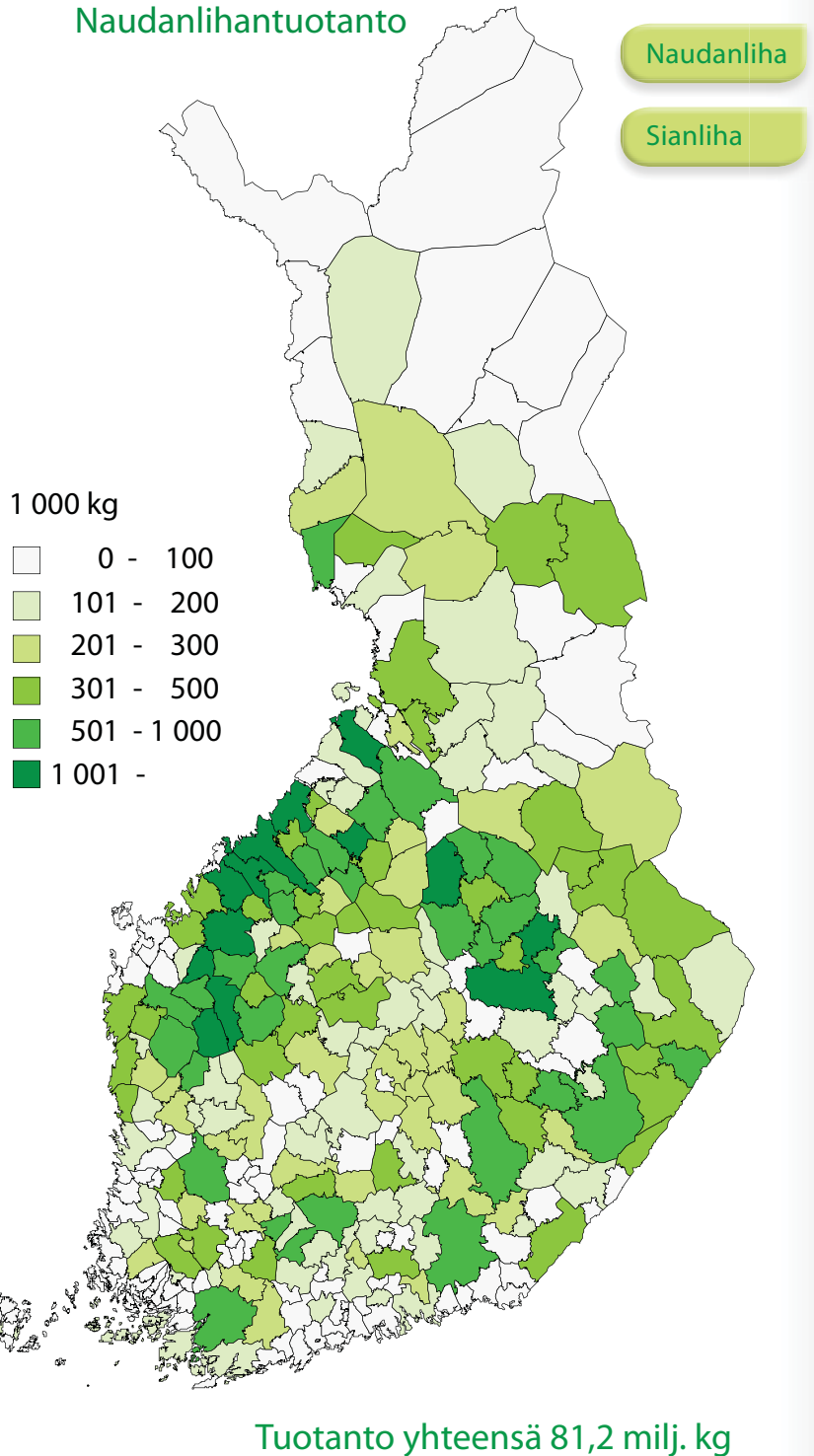
Viime vuonna naudanlihan tuotanto lisääntyi usean ELY-keskuksen alueella, suhteellisesti eniten Ahvenanmaalla, Pohjanmaalla ja Etelä-Pohjanmaalla. Naudanlihasta noin puolet tuotetaan Pohjanmaan kolmen ELY-keskuksen alueella sekä Pohjois-Savossa. Tuotanto näillä alueilla onkin vähentynyt vähemmän kuin muualla viimeisen kymmenen vuoden aikana. Emolehmätuotanto on ollut vahvasa kasvussa Pohjanmaalla ja Pohjois-Savossa. Myös lypsylehmien määrän väheneminen on ollut alueilla muuta maata hitaampaa. Naudanlihan tuotanto taas on vähentynyt eniten Kaakkois-Suomessa, Uudellamaalla ja Kainuussa.

Eniten naudanlihaa tuotettiin Kiuruvedellä, Kauhavalla ja Siikajoella. Näiden kolmen kunnan yhteenlaskettu tuotantomäärä on kahdeksan prosenttia koko maan tuotannosta.

Naudanlihan tuotanto

Top 10 kunnat	Milj. kiloa
Kiuruvesi	2,92
Kauhava	1,71
Siikajoki	1,70
Kuopio	1,50
Kalajoki	1,40
Pedersöre	1,39
Kokkola	1,35
Kruunupyö	1,28
Seinäjoki	1,25
Nivala	1,23

Naudanlihantuotanto



Naudanliha

Sianliha

Lue lisää: [Tilaston kotisivu](#)

Lihantuotannosta puolet sianlihaa

Vuonna 2013 sianlihaa tuotettiin vajaa 195 miljoonaa kiloa, mikä on noin prosentin enemmän kuin vuonna 2012. Sianlihan tuotanto kasvoi yhtäjaksoisesti 2000-luvun alusta aina vuoteen 2008 saakka, jonka jälkeen tuotanto on vähentynyt. Eniten sianlihaa on tuotettu vuonna 2008 (217,1 miljoonaa kiloa) ja vähiten vuonna 1960 (54,4 miljoonaa kiloa).

Sikoja teurastettiin noin 2,1 miljoonaa kappaletta ja lihasian keskimääräinen teuraspaino nousi 89 kiloon. Keskiteuraspaino on noussut lähes 20 kiloa viimeisen neljänkymmenen vuoden aikana.

Sianlihantuotanto on keskittynyt hyvillä viljantuotantoalueille Varsinais-Suomeen, Etelä-Pohjanmaalle ja Pohjanmaalle. Varsinais-Suomessa sianlihaa tuotettiin 50 miljoonaa kiloa, Etelä-Pohjanmaalla 37 miljoonaa kiloa ja Pohjanmaalla 34 miljoonaa kiloa. Näiden alueiden yhteenlaskettu sianlihan tuotanto kattaa noin 60 prosenttia koko maan tuotannosta. Suurimmat sianlihan tuottajakunnat olivat Huittinen ja Loimaa.

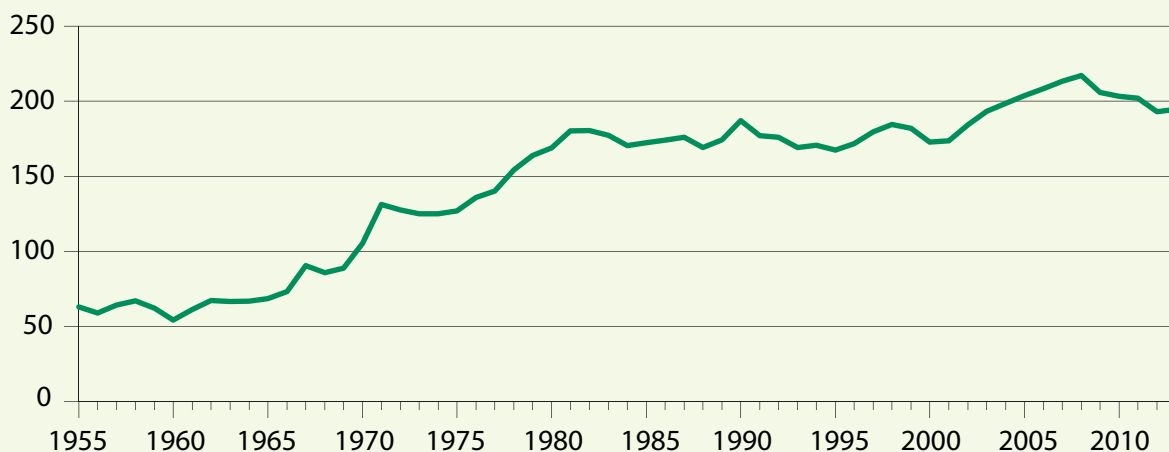
Sianlihan tuotanto

Top 10 kunnat Milj. kiloa

Huittinen	12,51
Loimaa	12,16
Ilmajoki	10,04
Vöyri	8,10
Vehmaa	7,96
Seinäjoki	7,72
Uusikaarlepyy	7,56
Somero	5,85
Sastamala	4,29
Kalajoki	4,22

Sianlihan tuotanto 1955 - 2013

milj. kg



Tuotanto

Teurasmäärä

Lihasian keski-
teuraspaino

Siipikarjanlihan tuotanto jatkaa kasvua

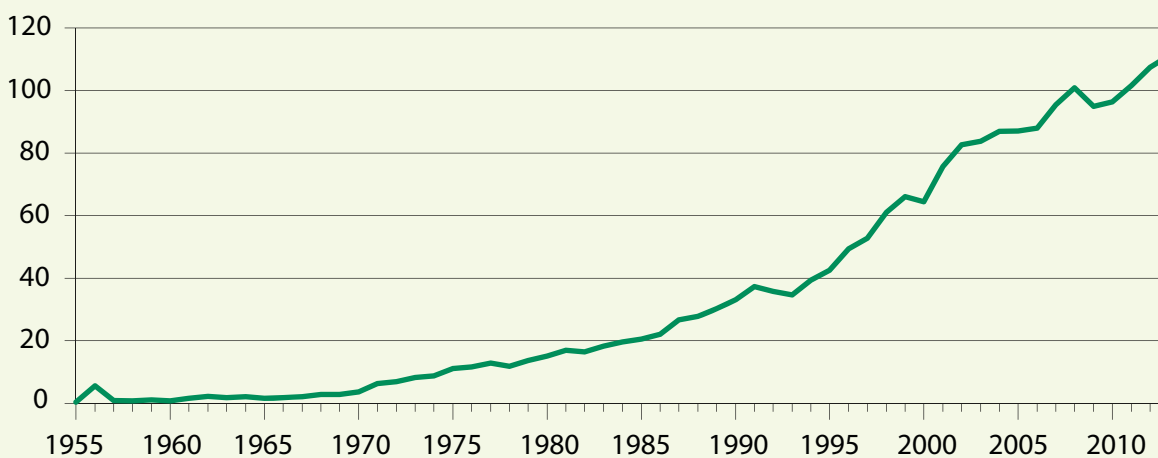
Siipikarjanlihaa tuotetaan toiseksi eniten sianlihan jälkeen. Tuotanto on kasvanut rajusti viime vuosikymmenien aikana kulutuksen kasvun myötä. Tuotanto on rikkonut ennätyksiä kolmena peräkkäisenä vuonna. Viime vuonna siipikarjanlihaa tuotettiin 111 miljoonaa kiloa. Tuotanto lisääntyi reilulla kolmella prosentilla edellisvuodesta. Broilerinliha kattaa siipikarjanlihan tuotannosta hieman yli 90 prosenttia ja kalkkunanliha kuutisen prosenttia. Viimeisen kymmenen vuoden aikana broilerinlihan tuotanto on lisääntynyt 50 prosenttia kun taas kalkkunanlihan tuotanto on vähentynyt lähes saman verran.

Siipikarjaa teurastettiin 63,1 miljoonaa kappaletta viime vuonna. Broilerin keskiteuraspaino oli 1,7 kiloa ja kalkkunan 9,5 kiloa. Broilereiden ja kalkkunoiden teuraspainot ovat myös kohonneet vuosien saatossa.



Siipikarjanlihan tuotanto 1955 - 2013

milj. kg



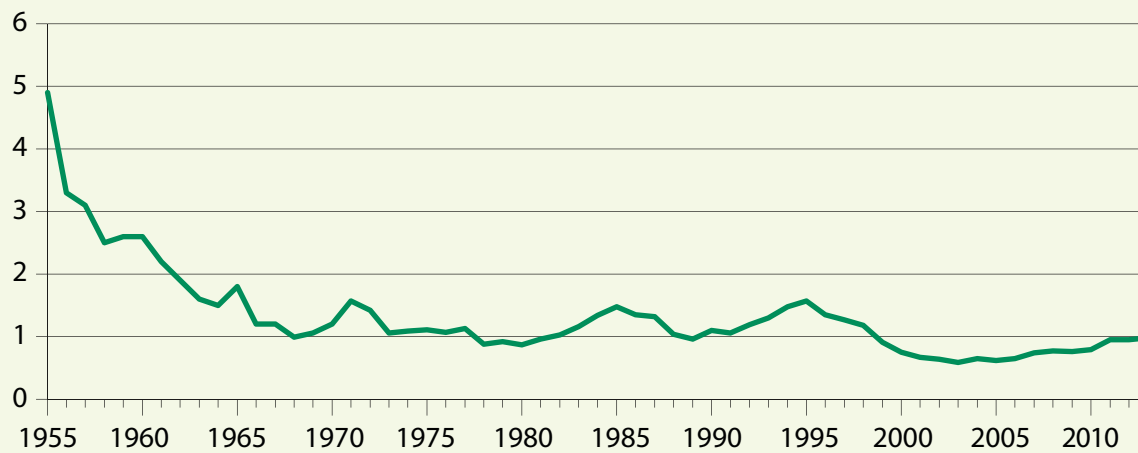
Tuotanto

Teurasmäärä

Broilerin keski-
teuraspaino

Lampaanlihan tuotanto 1955 - 2013

milj. kg



Tuotanto

Teurasmäärä

Keskiteuras-
paino

Lampaanlihan tuotanto vähäistä

Lampaanlihaa tuotetaan vain vähän Suomessa. Viime vuosina tuotanto on ollut hienoisessa kasvussa. Tuotantoa on lisännyt lampaanlihan hyvä kysyntä. Viime vuonna lampaanlihaa tuotettiin vajaa miljoona kiloa. Suurimmillaan lampaanlihan tuotanto oli

vuonna 1955 (4,9 miljoonaa kiloa). Lampaanlihan tuotannosta ei ole alueittaista tilastoa, mutta lammasmäärän perusteella lihaa tuotetaan eniten Varsinais-Suomessa, Lapissa ja Ahvenanmaalla.



Lihan tuottajahinnat nousivat kolmatta vuotta peräkkäin

Naudan-, sian-, siipikarjan- ja lampaanlihan nimelliset tuottajahinnat nousivat viime vuonna EU-ajan ennätykseensä. Lihan tuottajahinnat ovat nousseet yhtäjaksoisesti vuodesta 2011, paitsi lampaanlihan hinta, jonka nousujohteinen hintakehitys alkoi jo vuonna 2004.

Naudanlihan keskimääräinen tuottajahinta nousi 11 prosenttia ja nousua tapahtui kaikissa nautaryhmissä. Sonninlihasta maksettiin keskimäärin 354 euroa sadalta kilolta, lehmänlihasta 222 euroa sadalta kilolta ja hiehonlihasta 299 euroa sadalta kilolta.

Lihasian tuottajahinta oli 178 euroa sadalta kilolta. Hinta oli seitsemän prosenttia korkeampi kuin edellisvuonna. Broilerinlihan tuottajahinta nousi yhdeksällä prosentilla 151 euroon sadalta kilolta muun muassa broilerinlihan hyvän kysynnän ansiosta. Lampaanlihan alhainen tuotanto kulutukseen nähdessä vaikuttaa positiivisesti tuottajahintaan. Viime vuonna karitsanlihasta maksettiin 390 euroa sadalta kilolta.

Lue lisää: [Tilaston kotisivu](#)

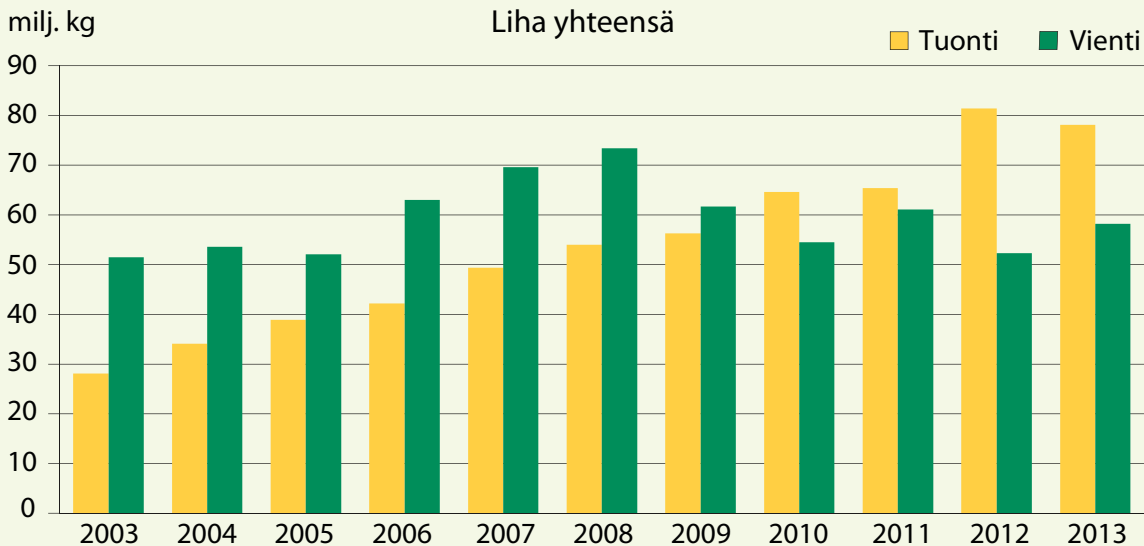
Naudan- ja lampaanlihan suhteen ollaan tuontilihan varassa

Kotimainen naudanlihan tuotanto on ollut pienempää kuin kulutus jo usean vuoden ajan. Viime vuonna naudanlihaa kulutettiin noin 100 miljoonaa kiloa, kun tuotanto oli 81 miljoonaa kiloa. Naudanlihan tuontimäärät ovat olleet kasvussa ja viime vuonna naudanlihaa tuotiin reilu 23 miljoonaa kiloa pääosin Puolasta ja Tanskasta.

Sianlihan suhteen Suomessa ollaan oltu pitkään omavaraisia paitsi vuonna 2012 jolloin tuotanto alitti kulutuksen ensimmäistä kertaa kymmeneen vuosiin. Viime vuonna sianlihan tuotanto ja kulutus oli lähes tasapainossa kulutuksen jäädessä hieman tuotantoa pienemmäksi. Sianlihaa kulutettiin noin 194 miljoonaa kiloa. Kulutus on lisääntynyt vuosituhanen vaihteesta noin 15 prosenttia. Vientimäärät ovat vaihdelleet 31 - 55 miljoonan kilon välillä ja tuontimäärät 13 - 36 miljoonan kilon välillä viimeisen kymmenen vuoden aikana. Viime vuonna sianlihaa vietiin muun muassa Uuteen-Seelantiin sekä Venäjälle ja tuotiin pääosin Saksasta.



Lihan vienti ja tuonti 2003 - 2013



Liha yhteensä

Naudanliha

Sianliha

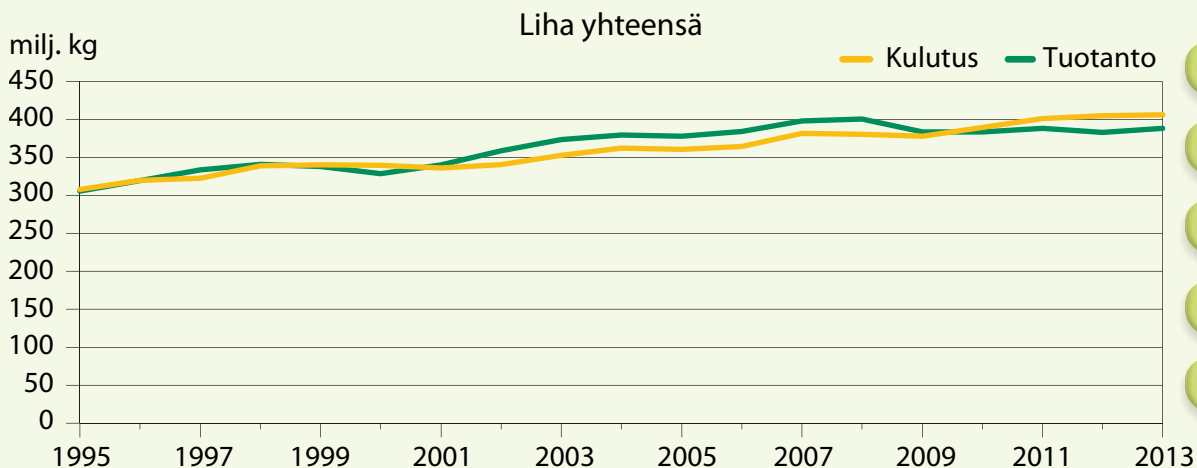
Siipikarjanliha

Lampaanliha

Siipikarjanlihaa kulutettiin 106 miljoonaa kiloa viime vuonna. Siipikarjanlihan kulutus on lisääntynyt vuosituhatosen vaihteesta noin 50 prosenttia. Siipikarjanlihan osalta Suomen ulkomaankauppa on vientivoittoinen. Vientimäärät ovat vaihdelleet 7 - 22 miljoonan kilon välillä ja tuontimäärät 6 - 17 miljoonan kilon välillä viimeisen kymmenen vuoden aikana. Viime vuonna siipikarjanlihaa vietiin muun muassa Venäjälle, Viroon ja Ruotsiin ja tuotiin Alankomaista, Brasiliasta ja Saksasta.

Lampaanlihan kulutus oli 3,4 miljoonaa kiloa viime vuonna. Määrä on ollut suunnilleen samalla tasolla viime vuodet, mutta lähes kaksinkertaistunut 2000-luvun alusta. Kotimainen tuotanto ei kata kulutusta, joten suuri osa lampaanlihasta tuodaan. Viime vuonna lampaanlihaa tuotiin 2,6 miljoonaa kiloa muun muassa Uudesta-Seelannista, Alankomaista, Espanjasta ja Irlannista. Lampaanlihan oma-avaraisuusaste on vain noin 30 prosenttia.

Lihan kulutus ja tuotanto 1995 - 2013



Liha yhteensä

Naudanliha

Sianliha

Siipikarjanliha

Lampaanliha



MAIDONTUOTANTO

Maidontuotanto kasvoi hienoisesti vuonna 2013

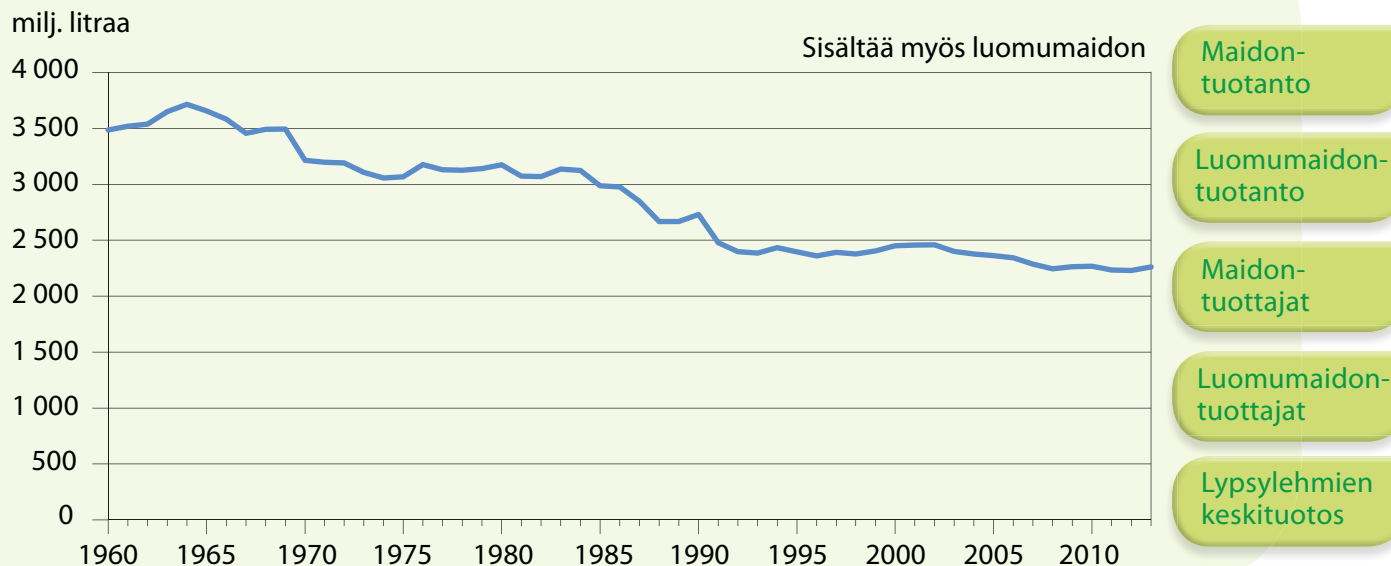
Maidontuotanto on maamme maatalouden tärkein tuotantosektori ja sitä harjoitetaan lähes koko Suomessa. Viime vuonna maitoa tuotettiin 2 260 miljoonaa litraa, joka on reilun prosentin enemmän kuin vuonna 2012. Meijerit vastaanottivat maitoa noin 2 220 miljoonaa litraa. Maatiloilla käytettiin maitoa arvion mukaan noin 40 miljoonaa litraa.

Luomumaidon tuotanto jatkoi kasvuaan ja sitä tuotettiin 41 miljoonaa litraa. Tuotanto on kuitenkin vähäistä, sillä luomumaidon osuus meijerimaidosta oli vain kaksi prosenttia.

Maidontuotannosta luopuminen hidastui viime vuonna. Vuoden lopussa oli noin 8 800 tilaa, jotka lähettivät maitoa meijeriin. Tuottajien määrä väheni siis viidellä prosentilla edellisvuodesta. Rakennekehitys maidontuotannossa on ollut nopeaa, sillä tuottajien määrä on vähentynyt puolella viimeisen kymmenen vuoden aikana.

Maitomäärä tilaa kohden on lähes kaksinkertaistunut kymmenessä vuodessa tuotannon tehostumisen myötä. Viime vuonna maitoa toimitettiin tilalta meijeriin keskimäärin 244 160 litraa.

Maidontuotanto 1960 - 2013



Maitoa tuotettiin eniten 1960-luvulla

Maidontuotanto on laskenut tuotannosta luopumisen ja lypsylehmien vähenemisen myötä. Maidontuotanto oli suurimmillaan 1960-luvulla, jolloin tuotanto oli enimmillään noin 3 700 miljoonaa litraa. Tuolloin maidosta meni lähes neljännes omaan ruokatalouteen, kotivoin ja -juuston valmistukseen sekä kotieläimille. Nyt maidosta meijeriin menee noin 98 prosenttia ja käyttö maatiloilla on enää parisen prosenttia.

Lehmien keskituotokset ovat kohonneet kehittyneen eläinjalostuksen ja ruokinnan myötä. 1960-luvun alussa lehmät lypsivät keskimäärin 3 040 litraa maitoa. Vuonna 2013 keskimääräinen tuotos oli noin 7 980 litraa. Vastaavat luvut tuotostarkkailuun kuuluvilla tiloilla olivat 3 670 ja 8 680 litraa

Katso taulukko

Maitoa tuotetaan lähes kaikissa Suomen kunnissa

Kiintiökaudella 2013 - 2014 maidontuotanto lisääntyi kaikkien muiden ELY-keskusten alueilla paitsi Satakunnassa. Satakunnan maitomäärää vähensi Kiikoisten liittyminen Sastamalaan ja siten Kiikoisten alueen maidontuottajien siirtyminen Satakunnan ELY-keskuksesta Pirkanmaan ELY-keskukseen.

Maidosta noin puolet tuotetaan Pohjanmaan kolmen ELY-keskuksen alueella ja Etelä-Savossa. Alueelliset erot tuotantomäärien kehityksessä ovat suuria. Esimerkiksi Pohjois-Savossa, Pohjois-Pohjanmaalla ja Ahvenanmaalla tuotettiin viime kiintiökaudella vajaa kymmenen prosenttia enemmän maitoa kuin kiintiökaudella 2003 - 2004. Kaakkois-Suomessa ja Satakunnassa tuotanto taas on vähentynyt lähes 20 prosenttia vastaavana ajanjaksona.

Maidontuotanto kunnittain kiintiökaudella 2013 - 2014

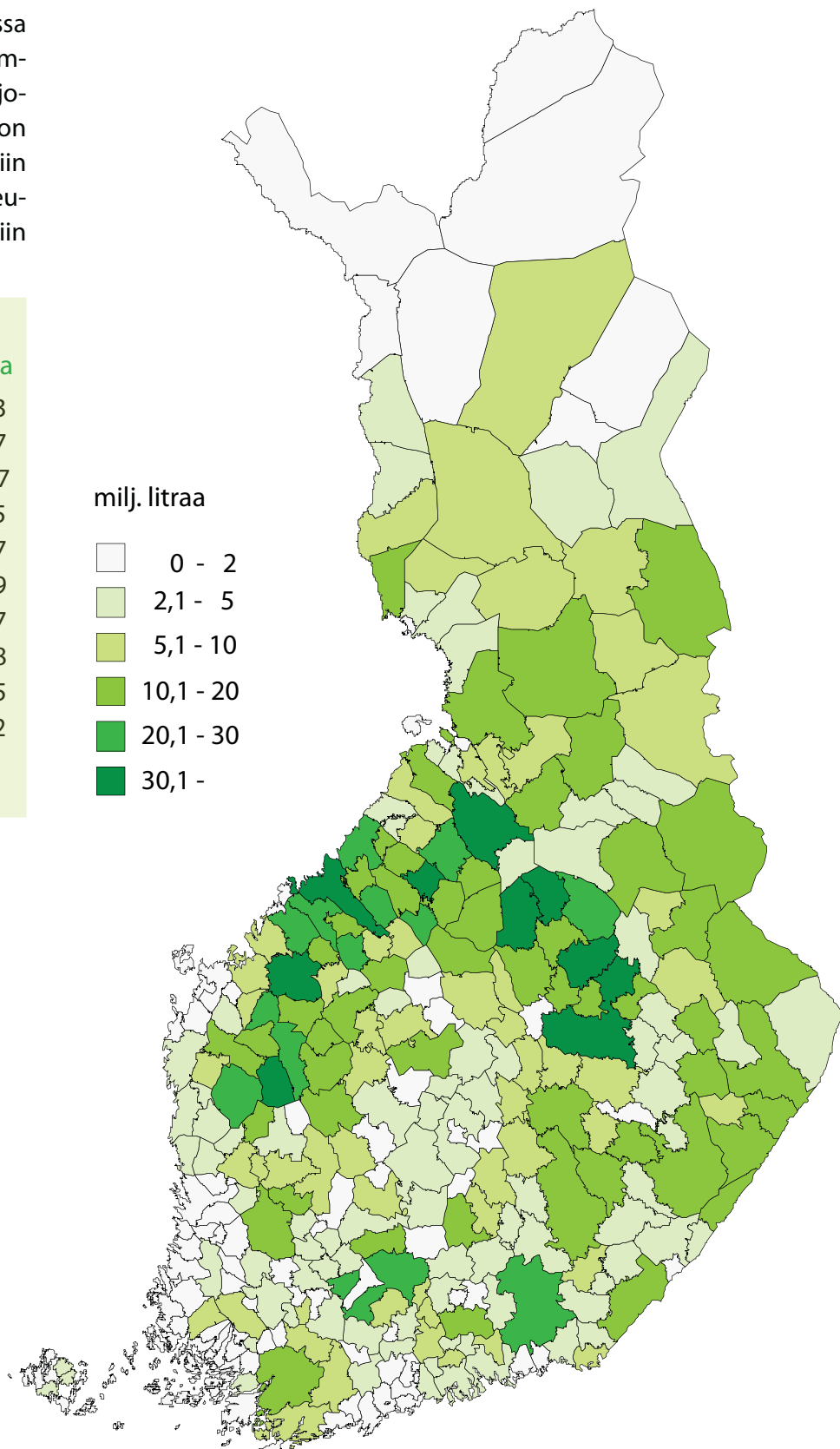

Maitoa tuotetaan lähes kaikissa Suomen kunnissa ja pohjoisimmat maitotilat sijaitsevat Utsjolla. Maan suurin maitokunta on Kokkola, jossa maitoa tuotettiin 54 miljoonaa litraa vuodessa. Seuraaviksi eniten maitoa tuotettiin Kiuruvedellä ja Nivalassa.

Maidontuotanto

Top 10 kunnat Milj. litraa

Kokkola	54,3
Kiuruvesi	51,7
Nivala	42,7
Kuopio	39,5
Vieremä	36,7
Jalasjärvi	32,9
Lapinlahti	32,7
Kauhava	30,8
Siikalatva	30,5
Kruunupyy	28,2

milj. litraa




Tuotanto yhteensä 2 242 milj. litraa

Lue lisää: [Tilaston kotisivu](#)

Maidon tuottajahinta jatkoi nousuaan

Vuonna 2013 tuottajille maksettiin maidosta keskimäärin 43,48 senttiä litralta. Tuottajan saamaan kuukausihintaan vaikuttavat maidon koostumus, maidon laatu sekä lisät kuten laatusopimus ja luomulisä. Tuottajahinta nousi kaksi prosenttia eli vajaan sentin edellisvuodesta. Lisäksi maidosta maksettiin jälkitiliä 3,79 senttiä litralta ja tuotantotukea 7,47 senttiä litralta.

Maidon tuottajahinta nousi kolmatta vuotta peräkkäin ja tuottajahinta rikkoi EU-ajan ennätykset nimellisin hinnoin tarkasteltuna. Suomessa maidontuottajille maksettiin korkeampaa hintaa kuin EU:ssa keskimäärin viime vuonna.



Lue lisää: [Tilaston kotisivu](#)

Maidon tuottajahinta 2007 - 2013



¹⁾ Ei sisällä tuotantotukea eikä jälkitiliä



KANANMUNAN- TUOTANTO

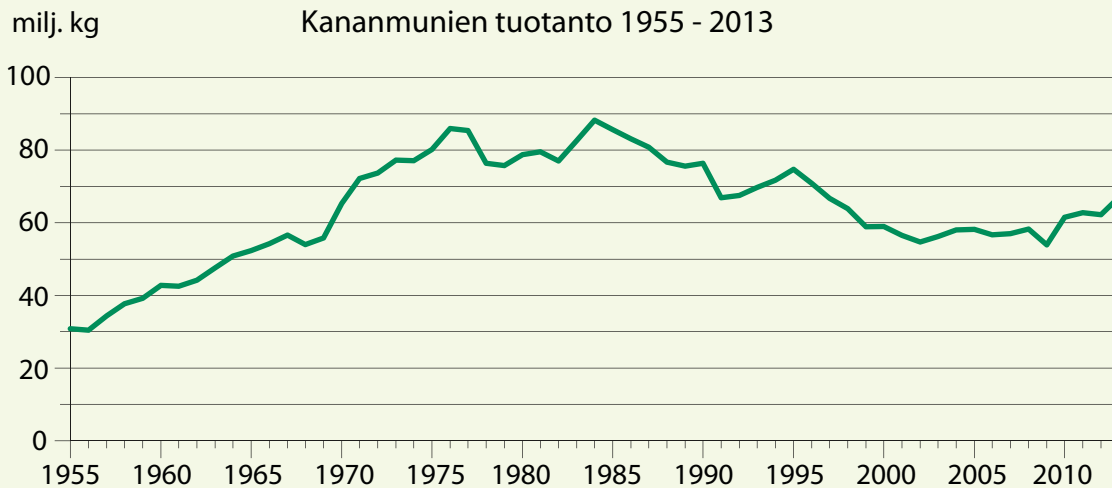
Tuotanto korkeimmillaan seitsemääntoista vuoteen

Kanamunia tuotettiin viime vuonna vajaa 67 miljoonaa kiloa. Tuotanto kasvoi peräti kahdeksan prosenttia edellisvuodesta. A-luokan kananmunien osuus oli 93 prosenttia ja B-luokan seitsemän prosenttia. Viime vuoden tuotantomäärä oli 2000-luvun korkein. Enemmän kananmunia on tuotettu viimeksi vuonna 1996. Kananmunantuotanto oli suurimmillaan 1980-luvun puolivälissä, jolloin kananmunia tuotettiin 88 miljoonaa kiloa ja alimmillaan 1950-luvun alussa (25 miljoonaa kiloa.)

Kanamunista häkkikanaloissa eli virikehäkeissä tuotettiin 62 prosenttia, lattiakanaloissa 34 prosenttia ja luomukanaloissa neljä prosenttia. Lisäksi yhtenä tuotantotapana on ulkokanamunat, joita tuotetaan muutamaa kanalassa. Ulkokanamunien määriä ei tilastoida erikseen, vaan ne sisältyvät lattiakanamunien määriin.

Häkkikanaloissa tuotettujen kananmunien määrä on laskenut vuodesta 2005 kun taas lattia- ja luomukanaloissa tuotettujen kananmunien määrä on kasvussa. Vuoden 2012 alusta lähtien kanoja ei ole enää saanut pitää perinteisissä häkeissä vaan häkkien on pitänyt olla ns. varusteltuja eli virikehäkkejä, joissa kanoilla on enemmän tilaa, orsia, pesä ja kuoputuspaikka.

Kananmunan tuotanto



Kananmunien tuotanto

Tuotanto tuotantotavoittain

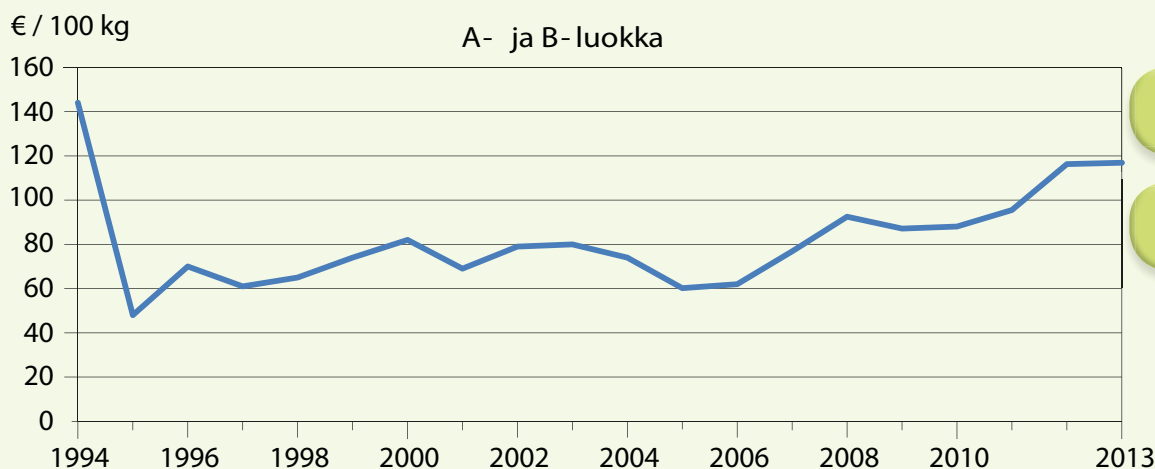
Katso taulukko

Tuottajahintojen nousuvauhti hidastui

Kananmunien tuottajahinta on ollut nousussa viimeiset neljä vuotta. Viime vuonna hintojen nousuvauhti hieman hidastui. A-luokan kananmunista maksettiin keskimäärin 124 euroa sadalta kilolta, mikä on vajaa kaksi prosenttia enemmän kuin edellisvuonna.

Kananmunien tuottajahinnat vaihtelevat tuotantotavoittain. Luomukananmunista maksettiin 279 euroa sadalta kilolta, lattiakananmunista 123 euroa sadalta kilolta ja virikehökkimunista 112 euroa sadalta kilolta. Viime vuonna lattia- ja virikehökkikananmunien hinnat nousivat kun taas luomukananmunien hinnat kääntyivät laskuun sitten vuoden 2006.

Kananmunien tuottajahinnat



A- ja B-luokka keskimäärin

Tuottajahinnat tuotantotavoittain

Lue lisää: [Tilaston kotisivu](#)



KOTIELÄINTEN LUKUMÄÄRÄ

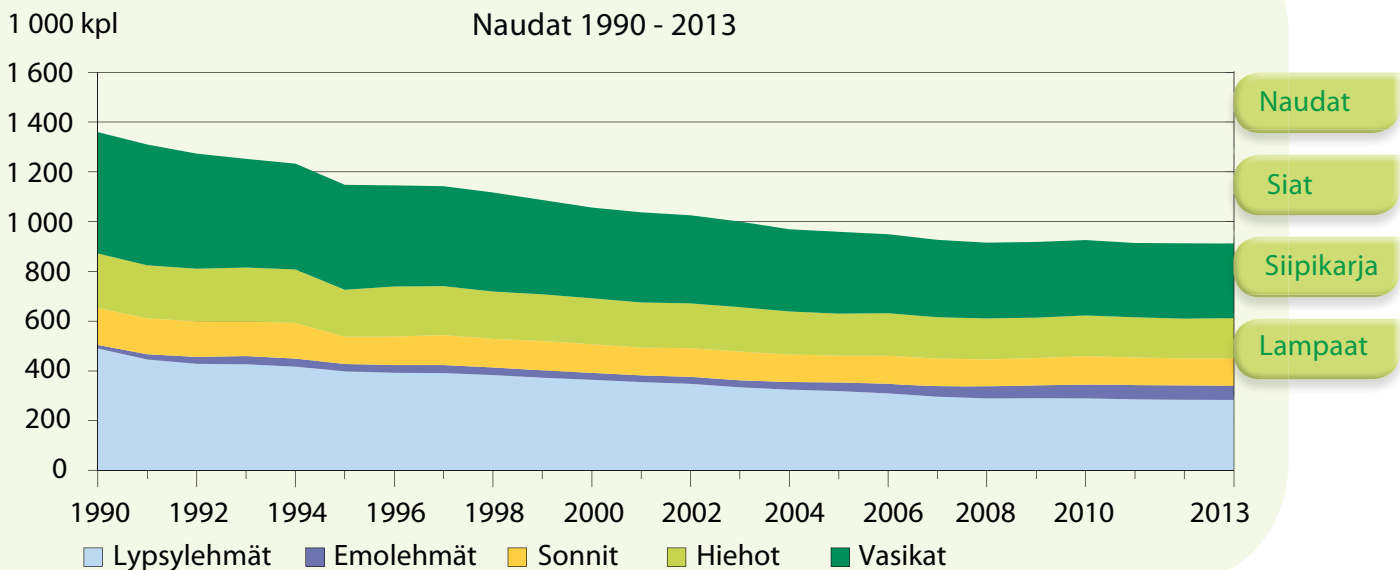
Nautojen määrä pysyi vuonna 2013 lähes samalla tasolla kuin edellisvuonna. Lypsylehmiä oli muutama sata edellisvuotta vähemmän ja emolehmien määrä laski ensimmäistä kertaa 12 vuoteen. Sikojen määrä nousi hieman, mutta emakoiden määrä laski. Siipikarjan ja lampaiden määrät myös kasvoivat edellisvuodesta.

Nautamäärän väheneminen on hidastunut

Maatiloilla oli nautoja yhteensä 911 800. Määrä on vain vähän pienempi kuin vuotta aiemmin. Lypsylehmiä, emolehmiä ja vasikoita oli vähemmän kun taas hiehoja ja sonneja oli hieman edellisvuotta enemmän. Nautoja oli kaikkiaan 13 460 tilalla.

Keväällä 2013 lypsylehmiä oli reilu 283 000 kappaletta, mikä on lähes saman verran kuin edellisvuoden vastaavana aikana. Parina viime vuonna lehmämäärän väheneminen on hidastunut. Lypsylehmien määrä on vähentynyt 1970-luvulta lähes yhtäjaksoisesti viime vuosiin saakka. Eniten lehmiä oli 1960-luvulla, noin 1,1 miljoonaa.

Kotieläinten lukumäärä



Lypsykarjatilojen karjakoko on kaksinkertaistunut 2000-luvun alusta. Viime vuonna maataloilla oli keskimäärin 30 lypsylehmää. Suurimmilla tiloilla Etelä-Pohjanmaalla, Pohjois-Savossa ja Pohjanmaalla lehmäitä oli jo yli 300.

Emolehmien määrä on lähes kaksinkertaistunut viimeisen kymmenen vuoden aikana. Lukumäärä kasvoi yhtäjaksoisesti 12 vuoden ajan, mutta viime vuonna määrä laski ja oli 57 800. Emolehmiä on eniten Pohjois-Pohjanmaalla ja Pohjois-Savossa.

Emakkomäärä jatkaa laskuaan

Sikojen lukumäärä on pysytellyt 1,3 - 1,4 miljoonan paikkeilla viimeiset kymmenen vuotta. Sikoja oli viime vuonna kaikkiaan noin 1 600 tilalla. Tilojen määrä on enemmän kuin puolittunut kymmenessä vuodessa.

Sikamäärä ei ole laskenut yhtä jyrkästi kuin tilamäärä, sillä tuotantoon jatkavat tilat ovat laajentuneet tuotantoon ja tilakoko on kasvanut. Emakoiden määrä sitä vastoin on laskenut viime vuosina kuuden prosentin vuosivauhtia. Keväällä 2013 emakoita oli noin 125 000 kappaletta. Emakkomäärän laskua on kom-

pensoinut porsastuotoksen nousu, joka on myötävaikuttanut teurasmäärien kasvuun 2000-luvulla.

Keväällä 2013 sikoja oli vain seitsemän prosenttia vähemmän kuin EU-jäsenyyden alussa, mutta emakoita oli kolmannes vähemmän. Sianlihan tuotanto on lisääntynyt samalla aikavälillä reilulla kymmenellä prosentilla.

Kanoja oli eniten Loimaalla ja broilereita Seinäjoella

Siipikarjaa oli tiloilla tilastointiajankohtana 1.4.2013 vajaa 12 miljoonaa kappaletta. Siipikarjan määrä on noussut lähinnä broilerimäärän kasvun myötä. Kalkkunoiden määrä on puolittunut 2000-luvun alun lukemista. Siipikarjanlihan tuotanto on keskittynyt teurastamoiden läheisyyteen Etelä-Pohjanmaalle, Varsinais-Suomeen ja Satakuntaan.

Kanojen lukumäärä nousi edellisvuodesta kahdeksalla prosentilla noin 3,4 miljoonaan lintuun. Kaikkiaan kanoja oli noin 1 000 tilalla. Tilamäärä sisältää kaikki tilat, joilla lintuja on yksi tai enemmän.

Katso taulukot:

Naudat

Siat

Siipikarja

Lampaat

Kotieläimet ELY-keskuksittain (%) 2013

Päätuotantosuuntana kananmunantuotantoa harjoitti viime vuonna vajaa 170 tilaa. Kaikista tiloista yli 10 000 kanan tiloja oli 12 prosenttia ja niissä oli 80 prosenttia kanoista. Kanamunantuotantoa harjoitetaan eniten Varsinais-Suomessa, jossa on lähes 70 prosenttia maamme kanoista. Suurimmat kananmunan tuottajakunnat ovat Loimaa, Laitila ja Somero.

Kanat 1.4.2013

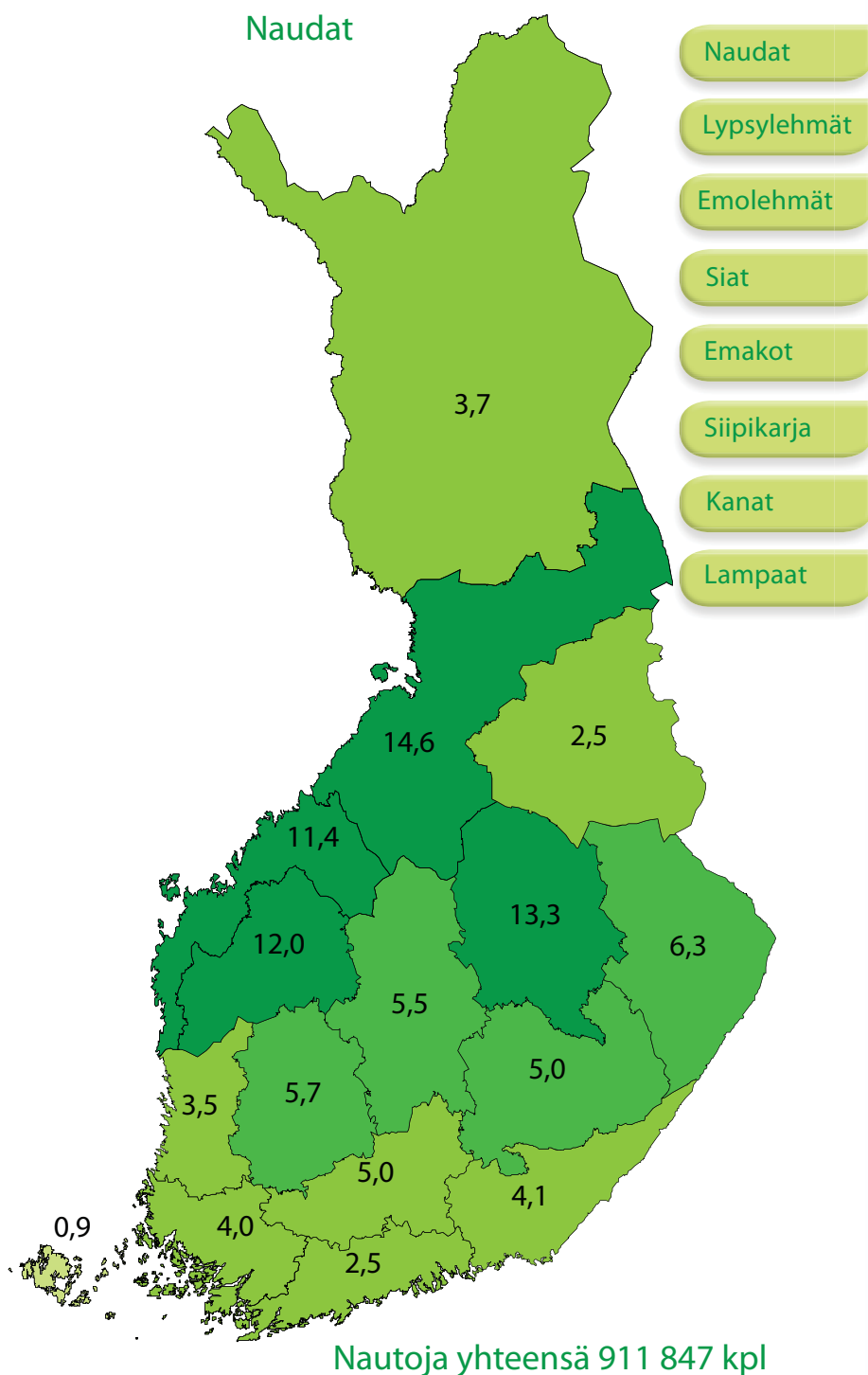
Top 3 kunnat	kpl
Loimaa	542 677
Laitila	317 294
Somero	304 810

Broilerit 1.4.2013

Top 3 kunnat	kpl
Seinäjoki	975 877
Eura	594 600
Kurikka	558 101

Lampaiden määrä on nousussa

Vuonna 2013 lampaista oli noin 135 000 kappaletta, joista uuhia oli noin 70 000. Lampaista oli noin 1 400 tilalla. 2000-luvun alussa lammasmäärä tippui rajusti niin, että määrä oli lähes kolmanneksen nykyistä pienempi. Viimeisen neljän vuoden ajan lampaisten lukumäärä on ollut kasvussa. Lammastilojen keskikoko on noussut rakennetekniikan seurauksena, ja viimeisen kymmenen vuoden aikana se on lähes kaksinkertainen.



Kotieläinten lukumäärä kunnittain 2013

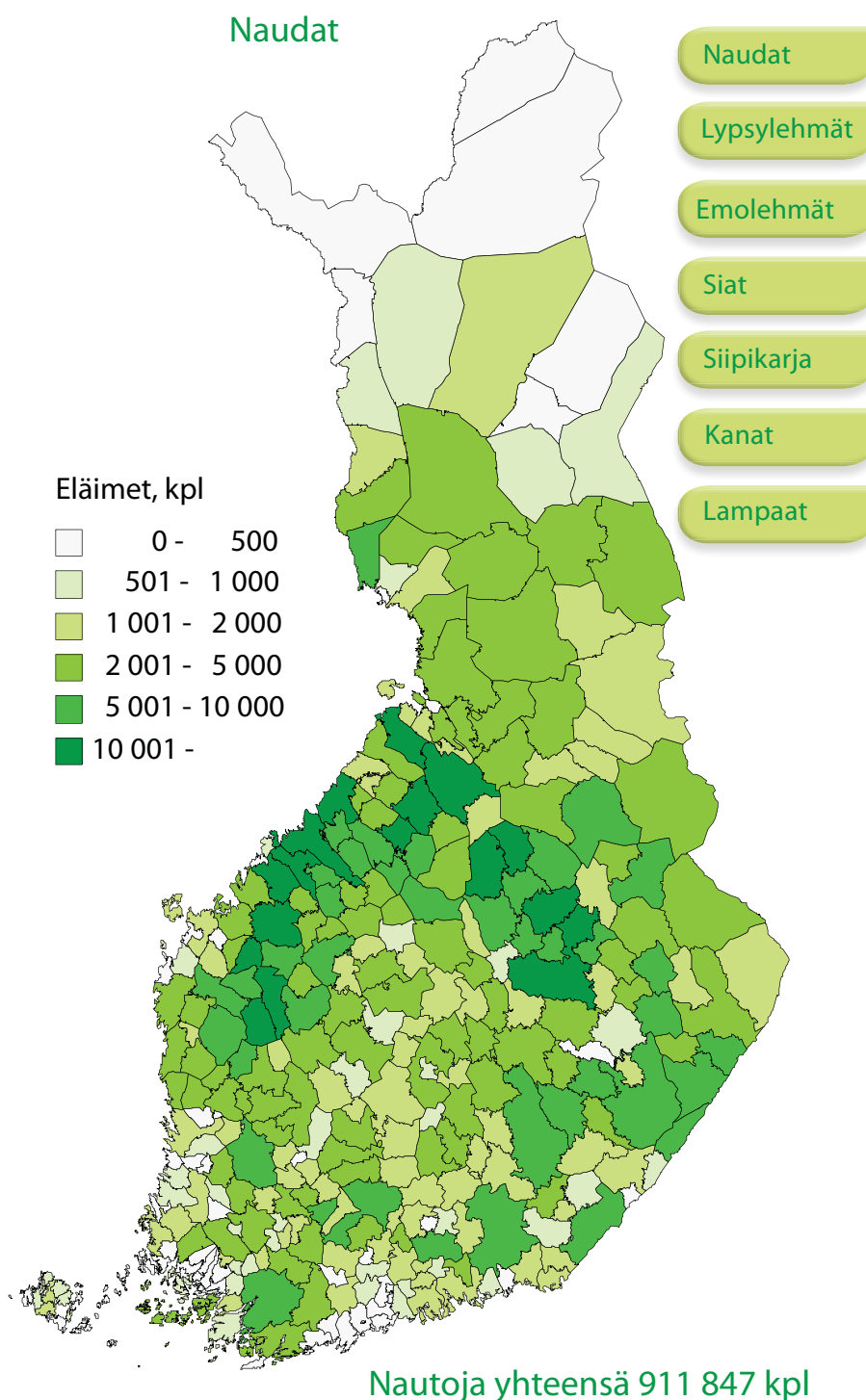
tunut. Keskimäärin tilalla oli 50 uuhua viime vuonna. Suurimmilla lammastiloilla uuhien määrä on yli 500.

Lammastaloutta harjoitetaan aina pohjoisinta Lappia myöten. Lammastalous on keskittynyt Varsinais-Suomeen, Lappiin, Ahvenanmaalle ja Pohjanmaalle.

Lampaat 1.5.2013

Top 10 kunnat	kpl
Jomala	4 742
Salo	4 344
Somero	3 110
Tornio	2 991
Raasepori	2 715
Pudasjärvi	2 270
Loimaa	1 943
Sodankylä	1 908
Salla	1 685
Parainen	1 648

Lue lisää: [Tilaston kotisivu](#)



Kotieläntilastot

Tilastovakka-julkaisusarja 4/2014

Sisältö:

Sanna Vuorisalo, Tike

Taitto & toimitus:

Kaija Lehtilä & Sanna Kettunen, Tike

Ulkoasu: Viestintätoimisto Tulus Oy

Postiosoite

Tike

PL 310

00023 Valtioneuvosto

Puhelinvaihe 0295 300 300

etunimi.sukunimi@mmmtike.fi

www.mmmtike.fi

Tike 



www.maataloustilastot.fi



ISSN 2342-2130 = Tilastovakka