

**KALA- JA RIISTARAPORTTEJA nro 326**

*Pekka Korhonen*

**Pienriistan metsästys Pohjois-Suomessa  
vuonna 2003**

Helsinki 2004

Pekka Korhonen

**Pienriistan metsästys Pohjois-Suomessa vuonna 2003**

Raportti

1.10.2003

Pienriistan metsästys Pohjois-Suomessa vuonna 2003, 319106

Riista- ja kalatalouden tutkimuslaitos, Lapin, Oulun ja Kainuun riistanhoitopiirit ja Metsähallitus tekivät yhteistyössä tutkimuksen vuoden 2003 Pohjois-Suomen pienriistan metsästyksessä. Tavoitteena oli selvittää paikallisten metsästäjien pienriistasaaaliita sekä metsästyskäyttäytymistä ja tottumuksia. Tutkimusalue käsitti koko sen alueen, jossa on voimassa metsästyslain 8§ tarkoittama kuntalaisen vapaa metsästysoikeus valtion mailla. Tutkimus tehtiin kolmikierroksisena postikyselynä. Otantakehikon muodostivat kaikki sellaiset metsästäjärekisterissä olevat metsästäjät, jotka olivat lunastaneet metsästyskortin vuonna 2003 ja joiden kotikunta tai riistanhoitoyhdistys sijaitsi tutkimusalueella (yhteensä 58 506 henkilöä). Menetelmänä käytettiin ositettua otantaa, jossa perusjoukko oli jaettu neljään ositteeseen riistanhoitoyhdistysten jäsenmäärien perusteella. Kysely lähetettiin 6282 pohjoissuomalaiselle metsästyskortin lunastaneelle henkilölle. Vastausprosentti kyselyssä oli hyvä, noin 78 %.

Paikallisia pienriistanmetsästäjiä Pohjois-Suomessa ns. 8§-alueella oli vuonna 2003 kaikkiaan noin 40 000, joista naisia oli vain 3,2 %. Noin 84 % metsästäjistä sai saalista. Yhteenlaskettu pienriistanmetsästyspäivien lukumäärä oli noin 560 000. Määrällisesti tärkeimmät saalislajit koko alueella olivat riekko (91 000 kpl), teeri (84 000 kpl), jänis (44 000 kpl), pyy (43 000 kpl), metso (33 000 kpl) ja sinisorsa (32 000 kpl). Eniten pienriistaa metsästettiin Rovaniemen seudun, Kuhmon, Suomussalmen ja Pudasjärven riistanhoitoyhdistysten alueilla. Metsästysoikeuden perusteista tärkein oli oman metsästysseuran mailla metsästäminen. Lähes puolet metsästyspäivistä perustui tähän oikeuteen. Kolmasosa metsästyspäivistä perustui kuntalaisen vapaaseen metsästysoikeuteen valtion mailla. Vain 3 %:a metsästyspäivistä perustui Metsähallituksen myymiin lupiin.

Metsästys, Pohjois-Suomi, pienriistasaaalis, metsästäjämäärä, metsästyspäivät, metsästysoikeuden peruste, riistanhoitoyhdistys, metsästyslaki 8§, kuntalaisen vapaa metsästysoikeus, postikysely, otantatutkimus

Kala- ja riistaraportteja 326

951-776-462-6

1238-3325

65 s. + 5 liitettä

suomi

julkinen

Riista- ja kalatalouden tutkimuslaitos  
PL 6, Pukinmäenaukio 4  
00721 Helsinki  
Puh: 0205 7511 Faksi: 0205 751 201

Riista- ja kalatalouden tutkimuslaitos  
PL 6, Pukinmäenaukio 4  
00721 Helsinki  
Puh: 0205 7511 Faksi: 0205 751 201

# Sisällys

1. JOHDANTO .....	1
2. AINEISTO JA MENETELMÄT .....	3
2.1. Otanta ja ositus .....	3
2.2. Analysointi .....	4
2.3. Palautukset .....	6
3. TULOKSET .....	8

## TULOSTAULUKOT

Taulukko 1. Metsästäjät (kpl), saalista saaneet metsästäjät (kpl) ja metsästyspäivät (kpl) sekä keskimääräinen metsästyspäivien määrä metsästäjää kohti (päiviä/metsästäjä) alueittain .....	9
Taulukko 2. Lajisaalis (kpl) alueittain, kaikki maa-alueet (osat 1-2) .....	10-11
Taulukko 3. Lajisaalis (kpl) alueittain, yksityiset maa-alueet (osat 1-2) .....	12-13
Taulukko 4. Lajisaalis (kpl) alueittain, valtion maa-alueet (osat 1-2) .....	14-15
Taulukko 5. Lajisaalis (kpl) alueittain, Metsähallituksen luvilla (osat 1-2) .....	16-17
Taulukko 6. Kutakin lajia saaliiksi saaneet metsästäjät (kpl) alueittain, kaikki maa-alueet (osat 1-2) .....	18-19
Taulukko 7. Kutakin lajia saaliiksi saaneet metsästäjät (kpl) alueittain, yksityiset maa-alueet (osat 1-2) .....	20-21
Taulukko 8. Kutakin lajia saaliiksi saaneet metsästäjät (kpl) alueittain, valtion maa-alueet (osat 1-2) .....	22-23
Taulukko 9. Kutakin lajia saaliiksi saaneet metsästäjät (kpl) alueittain, Metsähallituksen luvilla (osat 1-2) ..	24-25
Taulukko 10. Keskimääräinen lajisaalis (kpl/metsästäjä) ko. lajia saaliiksi saaneita metsästäjiä kohti alueittain, kaikki maa-alueet .....	26
Taulukko 11. Keskimääräinen lajisaalis (kpl/metsästäjä) ko. lajia saaliiksi saaneita metsästäjiä kohti alueittain, yksityiset maa-alueet .....	27
Taulukko 12. Keskimääräinen lajisaalis (kpl/metsästäjä) ko. lajia saaliiksi saaneita metsästäjiä kohti alueittain, valtion maa-alueet .....	28
Taulukko 13. Metsästyspäivät (kpl) ja metsästäjämäärät (kpl) alueittain, kaikki maa-alueet, aktiivinen ja passiivinen metsästys .....	29
Taulukko 14. Metsästyspäivät (kpl) ja metsästäjämäärät (kpl) alueittain, yksityiset maa-alueet, aktiivinen ja passiivinen metsästys .....	30
Taulukko 15. Metsästyspäivät (kpl) ja metsästäjämäärät (kpl) alueittain, valtion maa-alueet, aktiivinen ja passiivinen metsästys .....	31
Taulukko 16. Metsästyspäivät (kpl) ja metsästäjämäärät (kpl) alueittain, Metsähallituksen luvilla, aktiivinen ja passiivinen metsästys .....	32
Taulukko 17. Keskimääräiset metsästyspäivät metsästäjää kohden (päiviä/metsästäjä) alueittain, aktiivinen ja passiivinen metsästys, kaikki, yksityiset ja valtion maa-alueet ..	33
Taulukko 18. Metsästyspäivät (kpl) metsästysoikeuden perusteittain ja alueittain, aktiivinen metsästys .....	34
Taulukko 19. Metsästyspäivät (kpl) metsästysoikeuden perusteittain ja alueittain, passiivinen metsästys .....	35
Taulukko 20. Metsästäjämäärät (kpl) metsästysoikeuden perusteittain ja alueittain, aktiivinen metsästys .....	36
Taulukko 21. Metsästäjämäärät (kpl) metsästysoikeuden perusteittain ja alueittain, passiivinen metsästys .....	37
Taulukko 22. Turkisriistan metsästäjät (kpl) ja saalista saaneet metsästäjät (kpl) alueittain .....	38
Taulukko 23. Kettusaalis (kpl) turkisriistan metsästyksessä pyyntitavoittain ja alueittain .....	39
Taulukko 24. Näätäsaalis (kpl) turkisriistan metsästyksessä pyyntitavoittain ja alueittain .....	40
Taulukko 25. Minkkisaalis (kpl) turkisriistan metsästyksessä pyyntitavoittain ja alueittain .....	41

Taulukko 26. Supikoirasaaalis (kpl) turkisriistan metsästyksessä pyyntitavoittain ja alueittain.....	42
Taulukko 27. Majavasaalis (kpl) turkisriistan metsästyksessä pyyntitavoittain ja alueittain .....	43
Taulukko 28. Piisamisaalis (kpl) turkisriistan metsästyksessä pyyntitavoittain ja alueittain .....	44
Taulukko 29. Metsäkanalintujen metsästäjät (kpl) ja saalista saaneet metsästäjät (kpl) alueittain .....	45
Taulukko 30. Metsästyspäivät (kpl) ja metsästäjämäärät (kpl) metsäkanalintujen metsästyksessä alueittain, valtion ja yksityiset maa-alueet, aktiivinen metsästys .....	46
Taulukko 31. Metsästyspäivät (kpl) ja metsästäjämäärät (kpl) metsäkanalintujen metsästyksessä alueittain, valtion ja yksityiset maa-alueet, ansapyynti (vain Ylä-Lapissa).....	46
Taulukko 32. Yhteenlaskettu metsäkanalintusaalis (kpl, kpl/päivä) ja -metsästyspäivät (kpl) (met- so+teeri+pyy+riekko*) alueittain, valtion ja yksityiset maa-alueet. Mukana riekon* ansapyynti Ylä-Lapissa. ...	47
Taulukko 33. Metsosaalis (kpl) sukupuolittain ja alueittain eri ajanjaksoina.....	48
Taulukko 34. Teerisaalis (kpl) sukupuolittain ja alueittain eri ajanjaksoina .....	49
Taulukko 35. Pyysaaalis (kpl) alueittain eri ajanjaksoina .....	50
Taulukko 36. Riekkosaalis* (kpl) alueittain eri ajanjaksoina. *Mukana mahdollinen kiirunasaalis.....	51
Taulukko 37. Metsästäjämäärät metsäkanalintujen metsästyksessä pyyntitavoittain ja alueittain .....	52
Taulukko 38. Metsosaalis (kpl) ja osuus kokonaissaaliista (%) pyyntitavoittain ja alueittain .....	53
Taulukko 39. Teerisaalis (kpl) ja osuus kokonaissaaliista (%) pyyntitavoittain ja alueittain.....	54
Taulukko 40. Pyysaaalis (kpl) ja osuus kokonaissaaliista (%) pyyntitavoittain ja alueittain .....	55
Taulukko 41. Riekkosaalis* (kpl) ja osuus kokonaissaaliista (%) pyyntitavoittain ja alueittain. *Mukana mahdollinen kiirunasaalis .....	56
Taulukko 42. Syysoitimelta metsästäjät (kpl), saalista saaneet (kpl) ja saalis (kpl) ja osuus kokonaissaaliista (%) alueittain .....	57
Taulukko 43. Teeren kuvilta metsästäjät (kpl), saalista saaneet (kpl) ja saalis (kpl) ja osuus kokonaissaaliista (%) alueittain .....	58
Taulukko 44. Haavoittuneena tai kuolleena löydetty metsäkanalinnut (kpl) ja löytäjät (kpl) alueittain .....	59
Pinta-alakohtaiset taulukot:	
Taulukko P1. Lajisaalis (kpl/km <sup>2</sup> ) alueittain, kaikki maa-alueet.....	60
Taulukko P2. Lajisaalis (kpl/km <sup>2</sup> ) alueittain, yksityiset maa-alueet.....	61
Taulukko P3. Lajisaalis (kpl/km <sup>2</sup> ) alueittain, valtion maa-alueet.....	62
Taulukko P4. Metsäkanalintujen (metso+teeri+pyy+riekko*) yhteenlaskettu saalis (kpl ja kpl/km <sup>2</sup> ) alueittain. *Mukana mahdollinen kiirunasaalis. ....	63
Taulukko P5. Metsästyspäivät (kpl/km <sup>2</sup> ) ja metsästäjämäärät (kpl/km <sup>2</sup> ) alueittain. ....	64
KIITOKSET .....	65
KIRJALLISUUS .....	65
LIITTEET .....	66

# 1. Johdanto

Yksityiskohtaisia tietoja metsästyksestä, sen rakenteesta ja saaliista, tarvitaan metsästyksen ja muun virkistyskäytön kestäväen kehittämisen suunnittelua varten. Erityisen tärkeää tieto on metsästyksen oikean mitoituksen ja lupamyynnin ohjaamisen kannalta.

Suomessa metsästysoikeus kuuluu maanomistajalle. Alueen omistaja voi antaa metsästysoikeuden vuokralle kokonaan tai osittain. Valtion maille metsästyslupia myy Metsähallitus. Tämän lisäksi metsästyslain 8§ antaa tietyissä Pohjois-Suomen kunnissa kunnassa asuville henkilöille vapaan metsästysoikeuden valtion mailla:

*Metsästyslaki 8§*

*Kuntalaisen oikeus metsästää valtion alueella*

*Henkilöllä, jonka kotipaikka on Lapin lääniin kuuluvassa kunnassa tai Kajaanin, Hyrynsalmen, Kuhmon, Kuusamon, Paltamon, Pudasjärven, Puolangan, Ristijärven, Sotkamon, Suomussalmen, Taivalkosken, Vaalan tai Vuolijoen kunnassa, on oikeus metsästää kotikunnassaan valtion omistamilla alueilla.*

Lisäksi kyseisellä ns. 8§ -alueella on mahdollista metsästää valtion mailla luvanvaraisesti (Metsähallituksen metsästysluvat) sekä yksityisillä mailla metsästysseuran tai -yhdistyksen maalla jäsenenä tai vierailijana sekä metsästäjän omistamalla omalla maalla.

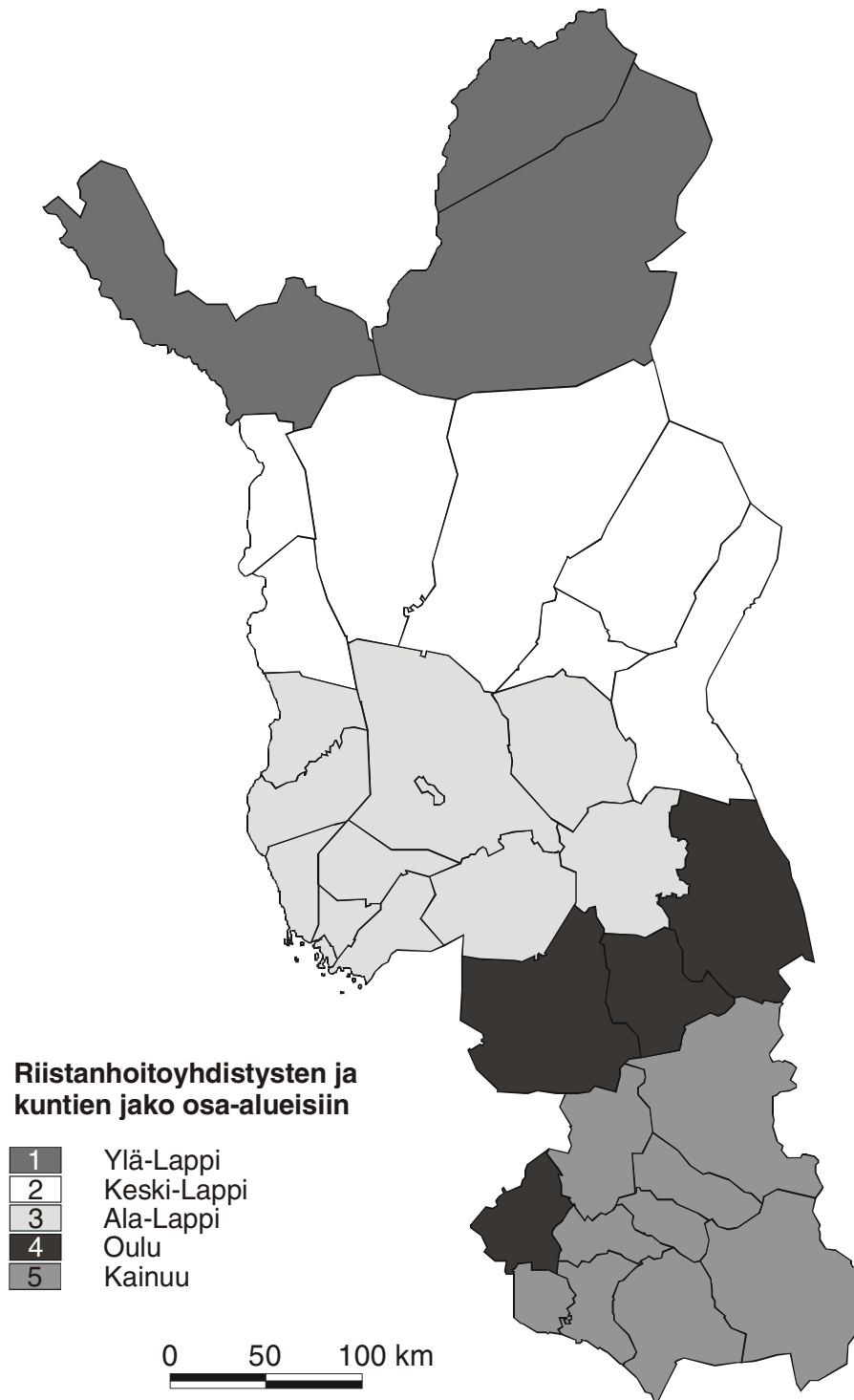
Kuntalaisen vapaan metsästysoikeuden perusteella harjoitettua metsästystä ja siitä saatu saalista ei tunneta kovin hyvin. Samoin metsästyks- ja saalistietoja riistanhoitoyhdistystasolla yksityisillä mailla ei ole kartoitettu kovinkaan paljon. Kanalintujen metsästyksen osalta asiaa on selvitetty Kainuun riistanhoitopiirin alueella vuosina 1996-97 (Vartiainen 1999). Lisäksi Metsähallitus kerää tietoja valtion mailla harjoitettavasta lupametsästyksestä lupakohtaisten saalisilmoitusten avulla. Vuonna 2002 noin 38 % Villi Pohjolan metsästyslupan ostaneista palautti saalisilmoituksen.

Onkin selkeästi ollut olemassa tarvetta selvittää Pohjois-Suomen metsästystä ja saaliita sekä niiden alueellisesti ja metsästysoikeudellista jakautumista tarkemmin. Tätä tarkoitusta varten tekivät Riista- ja kalatalouden tutkimuslaitos, Lapin, Oulun ja Kainuun riistanhoitopiirit sekä Metsähallitus yhteistyössä tutkimuksen vuoden 2003 Pohjois-Suomen pienriistan metsästyksestä. Tutkimuksen toteutuksessa olivat mukana myös Metsästäjien keskusjärjestö sekä alueella toimivat riistanhoitoyhdistykset, joita on yhteensä 32 kappaletta (liite 1).

Tutkimusalue käsitti koko sen alueen, jossa on voimassa metsästyslain 8§ tarkoittama kuntalaisen vapaa metsästysoikeus valtion mailla (kuva 1). Tutkimus tehtiin otantatutkimuksena postikyselynä. Kysely lähetettiin 6282 pohjoissuomalaiselle metsästykskortin lunastaneelle metsästäjälle. Osoitteet saatiin Metsästäjien keskusjärjestön ylläpitämästä metsästäjärekisteristä. Vastausprosentti kyselyssä oli hyvä, noin 78 %.

Tutkimuksen tavoitteena oli selvittää pienriistan metsästyksen määrää, saaliita ja metsästystapoja sekä niiden alueellista jakautumista. Konkreettisina tuloksina kyselystä saatiin määrälliset arviot pienriistan metsästyksen rakenteesta ja saaliista. Metsästäjämäärät, metsästyksen käytetyt päivät ja eri lajien saalismäärät kappaleittain arvioitiin riistanhoitoyhdistystasolle. Lisäksi tarkasteltiin saaliiden jakautumista valtion ja yksityisten maiden kesken sekä metsästäjien metsästysoikeuden perusteita. Kokonaismäärien lisäksi selvitettiin keskimääräisiä metsästäjäkohtaisia tietoja, kuten metsästyspäiviä ja saalismääriä eri alueilla. Keskeisenä tutkimuskohteena olivat metsäkanalinnut, joiden kannat vaihtelevat luontaisesti voimakkaasti ja joihin toisaalta metsästyspaine merkittävästi kohdistuu. Niiden osalta selvitettiin myös saalislajin sukupuolta, metsästyksen ajoittumista ja käytettyä metsästystapaa. Samoin erikseen selvitettiin turkisriistan (pienpetojen sekä majavan ja piisamin) metsästystä ja saaliita.

Tutkimuksen tulosten toivotaan antavan apua metsästysjärjestelyihin ja niiden suunnitteluun Pohjois-Suomessa, erityisesti metsästysaikojen ja metsästyslupakiintiöiden määrittämiseen.



**Kuva 1. Tutkimusalue ja aluejako**

## 2. Aineisto ja menetelmät

Pohjois-Suomen pienriistan metsästysselvityksessä tutkimusmenetelmänä käytettiin otantatutkimusta. Tutkimus tehtiin kolmikierroksisena postikyselynä vuoden 2004 alussa. Tutkimuksen suunnittelu, kyselyn sisällön laadinta (lomake ja lähetteet) sekä otanta-asetelmaan ja ositukseen liittyvät valinnat tehtiin yhteistyössä eri osapuolten kanssa.

Kyselyssä tehtiin seuraavanlaiset rajaukset:

Tutkimusalue: Kysely kohdistui metsästyslain 8§ tarkoittamalla alueella harjoitettuun pienriistan metsästykseseen.

Aika: Kysely koski koko kalenterivuoden 2003 aikana harjoitettua pienriistan metsästystä.

Saalislajit: Kyselyn kohdelajit olivat metsäkanalinnut (metso, teeri, pyy, riekko, kiiruna) ja muu pienriista, joihin tässä tutkimuksessa kuuluivat seuraavat lajit:jänis, kettu, näätä, minkki, supikoira, majava, piisami, kyyhky, metsähanhi, sinisorsa, tavi, telkkä, haapana ja muut vesilinnut. Saalistiedustelu ei koskenut pyyntiluvanvaraisia riistaeläimiä, joita ovat mm. hirvieläimet ja suurpedot.

Kohdejoukko: Kysely kohdistui kaikkiin Pohjois-Suomessa metsästyslain 8§ tarkoittamalla alueella metsästystä 2003 harjoittaneisiin paikallisiin metsästäjiin, joihin kuuluvat: a) paikalliset ko. kunnissa asuvat metsästäjät sekä b) ko. kunnissa toimiviin riistanhoitoyhdistyksiin kuuluvat, mutta alueen ulkopuolella asuvat metsästäjät. Sen sijaan alueen ulkopuolelta tulleet Metsähallituksen luvilla metsästäneet tai metsästyssuurojen ja yksityisillä mailla käyneet vierailijat jäivät kyselyn ulkopuolelle. Edellä määritellystä tutkimuksen kohdejoukosta käytetään raportista jatkossa nimitystä paikalliset pienriistan metsästäjät.

Kyselylomake perustui vuoden 1996-97 Kainuun kanalintumetsästyksen kyselytutkimuksessa käytettyyn lomakkeeseen (Vartiaisen 1999). Samantapaista lomaketta käyttäen pyrittiin varmistamaan saatavien tulosten vertailukelpoisuus. Tarvittavilta osin lomaketta täydennettiin ja muutettiin. Mm. metsästysoikeuden perusteita ja metsästyspäivien kohdentumista selvitettiin tarkemmin. Saalis- ja metsästyspäivätietoja kysyttiin lomakkeessa kuntatasolla, joka on käytännössä sama kuin riistanhoitoyhdistystaso. Muutamassa yhdistyksessä on mukana kahden kunnan alueet. Nämä ovat Hyrynsalmen-Ristijärven rhy (mukana Hyrynsalmi ja Ristijärvi), Keminmaan rhy (mukana Kemin kaupunki ja Keminmaa) sekä Rovaniemen seudun rhy (mukana Rovaniemen kaupunki ja Rovaniemen maalaiskunta) (kuva 1). Muut kysymykset kohdistuivat vastaajan koko tutkimusalueella harjoittamaan metsästykseseen.

Lomakeluonnosta testattiin ennen varsinaista kyselyä mm. alueen riistanhoitoyhdistysten toiminnanohjaajilla ja alan tutkijoilla. Esitestauksen perusteella lomakkeeseen tehtiin jonkin verran muutoksia. Nelisivuinen kyselylomake on esitetty liitteessä 4.

### 2.1. Otanta ja ositus

Otanta tehtiin Metsästäjien keskusjärjestön ylläpitämästä metsästäjärekisteristä, jossa on mukana kaikki suomalaiset metsästäjät. Otantakehikon muodostivat kaikki sellaiset metsästäjärekisterissä olevat metsästäjät, jotka olivat lunastaneet metsästyskortin vuonna 2003 ja joiden kotikunta tai riistanhoitoyhdistys sijaitsi tutkimusalueella (yhteensä 58506 henkilöä).

Otanta suoritettiin ositteittain. Ositteita oli neljä kappaletta, jotka muodostettiin riistanhoitoyhdistyksistä sitten, että omat ositteet tulivat yhdistyksistä, joissa oli vuonna

2002 alle 1000 metsästäjää, 1000-2000 metsästäjää, 2000-3000 metsästäjää sekä yli 3000 metsästäjää (liite 2, kuva 3). Metsästäjät järjestettiin ositteiden sisällä riistanhoitoyhdistyksittäin. Otanta ositteiden sisällä tehtiin systemaattisena otantana. Kustakin ositteesta otettiin kyselyyn mukaan suunnilleen sama määrä vastaajia (1464-1742 kpl/osite). Näin varmistettiin, että kustakin riistanhoitoyhdistyksestä saatiin riittävästi vastauksia. Otantasuhde vaihteli melkoisesti (joka 4. - joka 15.) eri ositteiden välillä. Sellaiset metsästäjät, jotka asuivat tutkimusalueella, mutta joiden riistanhoitoyhdistys oli alueen ulkopuolella, jaettiin em. ositteisiin kotipaikkakuntansa mukaan.

Otannassa otettiin huomioon samanaikaisesti tehty valtakunnallinen pienriistan saalis-kysely (Riistasaalis 2003). Tällä varmistettiin se, ettei samalle henkilölle tullut kahta kyselyä. Käytännössä asia toteutettiin siten, että valtakunnalliseen kyselyyn otanta tehtiin ensin ja sen otokseen mukaan tulleet metsästäjät 8§-alueelta merkittiin poiminnassa. Tämän jälkeen tehtiin Pohjois-Suomen pienriistatutkimuksen otanta niin, ettei jo valtakunnalliseen kyselyyn osuneita henkilöitä otettu mukaan otokseen.

Lopullinen otos kyselyssä oli 6282 henkilöä, mikä oli runsas 10 % kaikista tutkimus-alueella metsästyskortin lunastaneista metsästäjistä. Heille lähetettiin postitse kyselyssä kertova saatekirje (liite 3) ja kyselylomake (liite 4) 19.1. (1. kierros). Kyselyyn määräaikaan vastaamattomille lähetettiin ensin vastauskehote 10.2. (2. kierros) ja lopuksi uusintakysely 6.3. (3. kierros). Kysely päättyi 2.4.2004. Kyselyssä käytettiin vastauskannustinta eli kaikkien lomakkeen asianmukaisesti täytettynä palauttaneiden kesken arvottiin erilaisia palkintoja.

## 2.2. Analysointi

Kaikki palautetut lomakkeet tarkistettiin manuaalisesti ennen tallennusta. Tässä tarkistuksessa kaikki puutteelliset ja epäselvät vastaukset korjattiin tai poistettiin ja tehtiin tarvittavat lisäkoodaukset. Tallennuksen jälkeen aineistolle tehtiin loogisuus- ja raja-arvotarkistuksia, joissa ristiriitaisuudet ja tallennusvirheet etsittiin ja korjattiin.

Varsinaisessa analysoinnissa tuotettiin tarvittavat muuttujien parametrit ja niiden luotettavuusarviot sekä tehtiin halutut testaukset. Laskennat tehtiin SAS-ohjelmistolla pääosin Survey Means -proseduurilla, joka mahdollistaa mm. otanta-asetelman huomioonottamisen määrällisiä arvioita tehtäessä. Arviot metsästäjämääristä, metsästyspäivistä ja saaliista lajeittain saatiin laajentamalla kyselyllä saatu aineisto koko perusjoukkoon ositekohtaisia painokertoimia käyttäen. Samalla laskettiin variaatiokerroimet ko. arvioille. Myös muut tarvittavat tunnusluvut (mm. metsästäjäkohtaiset metsästyspäivät ja saaliit) laskettiin ja ristiintaulukoinnit tehtiin.

Tuloksina analyyseistä saatiin metsästäjä- ja metsästyspäivien määrät sekä saalismäärät lajeittain riistanhoitoyhdistyksittäin valtion ja yksityisten maiden kesken jaoteltuna. Myös keskimääräiset metsästäjäkohtaiset metsästyspäivät ja saaliit lajeittain on arvioitu samalle tasolle. Metsäkanalintujen kohdalta saalistiedot on laskettu myös ajanjakson, sukupuolen (metso ja teeri) ja pyyntitavan mukaan. Turkisriistan kohdalta saaliit on jaoteltu pyyntitavan mukaan. Alueellisesti tulokset on laskettu riistanhoitoyhdistystason lisäksi 5 suuralueelle: Ylä-Lappi, Keski-Lappi, Ala-Lappi, Oulu ja Kainuu (kuva 1, liite 1).

Pinta-alakohtaisia tuloksia laskettaessa on valtion maiden pinta-aloina käytetty Metsähallituksen omistuksessa olevien maa-alueiden pinta-aloja, joissa metsästyslain 8§ on voimassa (mm. suojelualueet ja rajavyöhykkeet on poistettu). Yksityisten maiden pinta-aloina on käytetty kuntakohtaisia metsätalousmaiden pinta-aloja (Tomppo ym. 1998), joista on vähennetty Metsähallituksen omistamat maa-alueet. Nämä luvut eivät siis vastaa täysin kunkin riistanhoitoyhdistyksen metsästysalueiden todellisia pinta-aloja, mutta niiden avulla voidaan kuitenkin suorittaa vertailuja eri alueiden välillä.



Vastauskatoa eli vastaamatta jättäneiden vaikutusta tuloksiin testattiin. Vastaamattomien voidaan olettaa käyttäytyvän keskimäärin samalla tavoin kuin kaikki vastanneet tai kuin kolmannella kierroksella vastanneet. Eri laskentatavoilla ei ollut kovin suurta vaikutusta tuloksiin. Arviot olivat jonkin verran pienempiä laskelmissa, joissa vastaamattomien oletettiin käyttäytyvän 3. kierroksen vastaajien tavoin. Esim. kokonaismetsästäjä määrän arvio olisi noin 4 % pienempi ja kokonaismetsästyspäivien määrän arvio noin 5 % pienempi. Lajikohtaisissa kokonaissaalisarvioissa vaikutus olisi noin 1-13 % lajista riippuen. Esim. metsäkanalinnuilla saalisarviot ovat 3-6 % pienempiä, jos arviot olisi tehty olettaen, että vastaamattomat käyttäytyvät kuten 3. kierroksen vastaajat. Lopulliset arviot tehtiin siten, että vastaamattomien oletettiin käyttäytyvän keskimäärin samalla tavoin kuin kaikki kyselyyn vastanneet. Näin tehdään myös mm. valtakunnallisessa pienriistan saaliskyselyssä.

Myös poikkeavien havaintojen vaikutusta tuloksiin tarkasteltiin. Esim. riekon kohdalla muutaman suurimman saalisilmoituksen (yli 500 kpl/metsästäjä) poistaminen aineistoista olisi pienentänyt saalisarviota huomattavasti. Koska kuitenkin mitään selviä päteviä syitä näiden poikkeavien havaintojen, ns. "outliereiden", poistoon ei ollut, tehtiin kaikki laskelmat koko aineistosta.

Osittaiskadon eli yksittäisten puuttuvien tietojen huomioimisessa käytettiin päättelyä, kysymykohtaisia korjauskertoimia tai ns. hierarkista imputointia eli paikkausta, jossa puuttuva tieto korvataan aineistosta saatavalla arvolla. Tämä ns. hot deck -imputointi tehtiin SOLAS-ohjelmalla.

Otannasta johtuvaa epävarmuutta on kuvattu taulukoissa esitetyillä variaatiokertoimilla. Sen tulkinta on yksinkertainen. Mitä pienempi variaatiokerroin on, sitä luotettavampi on myös arvio. Jos variaatiokerroin on 12,5 prosenttia, 95 %:n luottamusvälin alaja yläraja poikkeavat arviosta noin 25 prosenttia, eli luottamusvälin kokonaispituus on noin puolet arviosta. Arvioita, joiden variaatiokerroin on alle 12,5 % voidaan pitää otantavirheen osalta metsästystutkimuksissa suhteellisen luotettavina. Jos taas variaatiokerroin on 50 prosenttia, 95 %:n luottamusvälin alaja yläraja poikkeavat arviosta 100 prosenttia, eli luottamusvälin kokonaispituus on kaksi kertaa arvion suuruinen. Arviot, joiden variaatiokerroin oli yli 50 %, ovat jo sangen epäluotettavia. Tietyn arvioiden, esim. lajisaaliin luotettavuus riippuu siitä, kuinka moni metsästäjä on saanut kyseistä lajia, sekä siitä, kuinka suuria eroja eri metsästäjien saalismäärässä on. Näin ollen epäluotettavimpia arvioita ovat niiden lajien saaliit, joita vain harvat metsästäjät ovat saaneet tai, joiden saalisvaihtelut ovat suuria. Niinpä riistanhoitoyhdistystasolla monien vähemmän metsästettyjen lajien saalisarviot ovatkin hyvin epäluotettavia.

Osa esitetyistä tuloksista on laskettu epäsuorasti eli niitä ei ole kysytty suoraan, vaan ne perustuvat osittain laskennallisiin oletuksiin. Tällaisia epäsuorasti laskettuja tietoja ovat mm. alueittaiset arviot metsästyksen perusteista sekä metsäkanalintujen ja turkisiiristan metsästyksestä. Koska lomakkeessa ko. asiat on ilmoitettu vain metsästäjän koko metsästyksen osalta, on niiden jakaminen alueittain jouduttu tekemään saalis- ja metsästyspäiväkysymysten pohjalta. Tiedot on kunkin vastaajan kohdalla pyritty sijoittamaan oikeille alueille mahdollisimman loogisesti erilaisia testauksia apuna käyttäen. Käytännössä tästä ei aiheudu suurtakaan virhettä, koska suurin osa (noin 86 %) metsästäneistä vastaajista metsästi vain yhdellä alueella. Kuitenkin niiltä osin, joissa vastaaja on metsästännyt useammalla alueella, on osa saaliista tai metsästyspäivistä voinut mennä väärälle alueelle.

Samoin arviot Metsähallituksen luvilla tapahtuneesta metsästyksestä (saaliit, metsästyspäivät ja metsästäjämäärät) perustuvat samankaltaiseen epäsuoraan päättelyyn. Ko. arviot on laskettu sen osuuden perusteella, jolla kukin vastaaja metsästysoikeuden perusteita selvittävässä kysymyksessä ilmoitti metsästäneensä valtion mailla Metsähallituksen luvilla. Tässä jaottelussa suurin osa vastaajista oli metsästännyt valtion mailla joko vain kuntalaisen vapaalla metsästysoikeudella tai Metsähallituksen luvalla. Näin ollen tulkinnanvaraisuuksia jäi melko vähän ja saadut arviot lienevät melko paikkansapitäviä. Tosin vähäisten vastausmäärien vuoksi variaatiokertoimet Metsähallituksen

lupiin perustuneen metsästyksen kohdalla ovat hyvin suuria ja tilastollisesti arviot ovat kovin epäluotettavia. Lisäksi on huomioitava, että eri kysymyksissä osittaiskato ja sen vaikutus vaihtelevat.

Kyselyssä oli mahdollista merkitä sama metsästyspäivä useampaan kohtaan (kunta, alue, metsästystapa ja peruste), jos metsästys tapahtui samana päivänä useilla alueilla, tavoilla tai perusteilla. Tästä johtuen ei päivien summista eri kysymyksissä ja eri alueille tule välttämättä samoja lukuja. Niinpä useissa taulukoissa esitetyt metsästyspäivien summat pitävät sisällään samoja päiviä eri kohtiin merkittyinä.

Edellä mainituista syistä johtuen saattaa eri kysymyksistä laskettujen arvioiden välillä esiintyä pieniä epäloogisuuksia, kuten esim. saalis- tai metsästyspäiväarviot riistanhoitoyhdistystasolla eivät kaikissa tuloksissa vastaa täysin toisiaan. Samoin summat yli alueiden eri kohdissa vaihtelevat jonkin verran. Käytännössä nämä erot ovat kuitenkin varsin pieniä eikä niillä ole merkitystä tulosten käytön kannalta.

Tuloksia tarkasteltaessa on myös huomattava, että saalismäärät heijastavat kantojen runsautta. Samoin riistakantojen vahvuus vaikuttaa metsästäjä- ja varsinkin metsästyspäivien määrään. Kantojen runsauden lisäksi metsästyspaineeseen ja saalismääriin vaikuttavat mm. vuosittain muuttuvat laji-/aluekohtaiset rauhoitukset sekä jopa seuratasolla tapahtuva saaliskiintiöiminen. Onkin siis pidettävä mielessä, että tässä raportissa esitetyt tulokset edustavat yhden tietyn (2003) vuoden tilannetta, ja metsästys- ja saalisarviot voivat vaihdella suurestikin eri vuosien välillä.

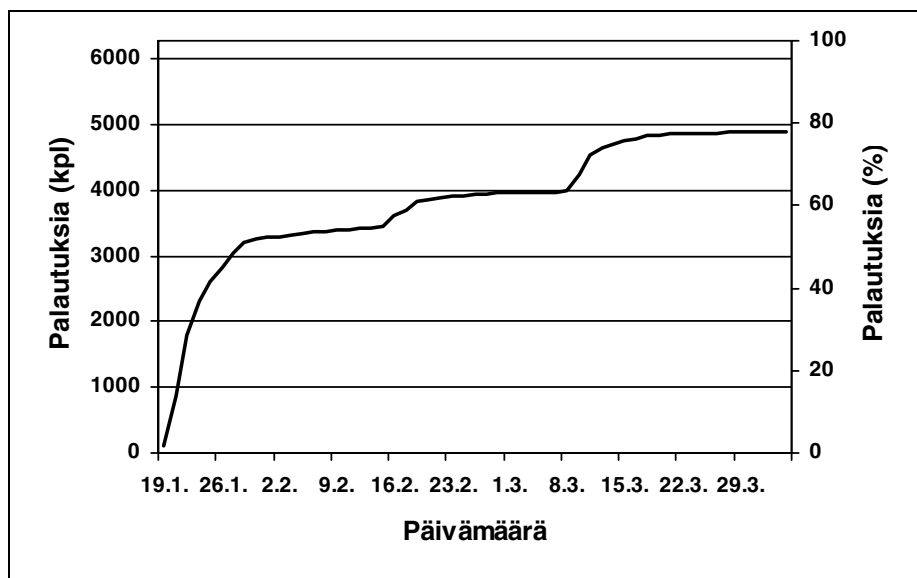
## 2.3. Palautukset

Kaikkiaan vastauksia saatiin 4906 kpl (taulukko A). Lisäksi posti palautti 12 kyselykirjettä. Näissä tapauksissa henkilöä ei tavoitettu tai hän kieltäytyi vastaanottamasta kyselyä. Kyselyn kokonaisvastausprosentti oli 78,1. Vastauksista hylättiin 36 kpl. Valtaosa hylätyistä oli tyhjinä palautettuja lomakkeita. Joissakin tapauksissa lomake oli myös annettu jonkin muun henkilön täytettäväksi. Laskenta-aineiston muodosti 4870 vastaajaa, joista 3316 (68,1 %) ilmoitti metsästäneensä pienriistaa tutkimusalueella vuonna 2003. Ositteittain vastausaktiivisuus (77,1-78,1 %) oli hyvin tasaista (liite 2). Samoin riistanhoitoyhdistyksittäin sekä vastausaktiivisuus (57,0-85,0 %) että vastausten määrä (49-346 kpl/rhy) olivat hyviä (liite 2).

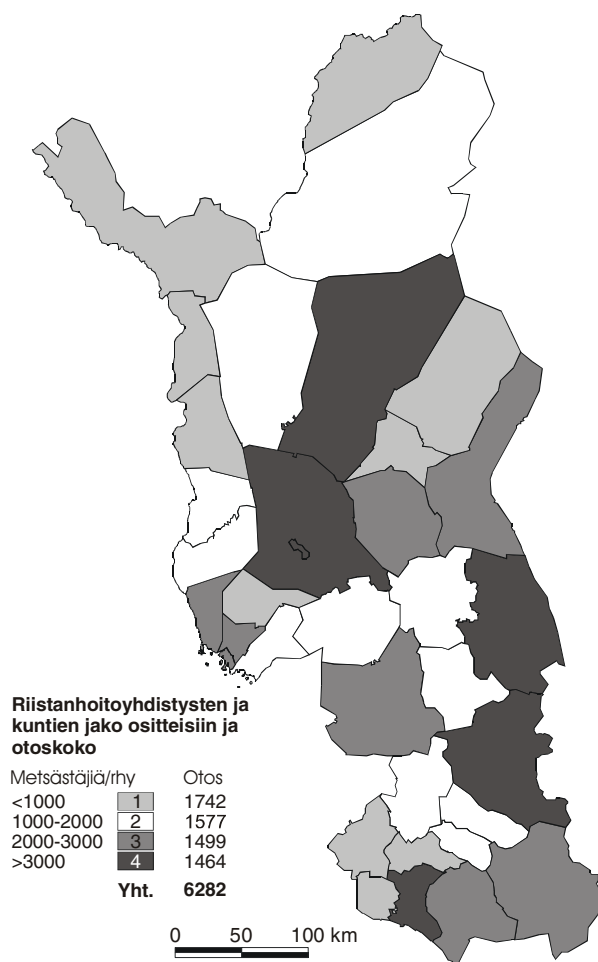
**Taulukko A. Pohjois-Suomen pienriistan metsästys 2003 -kyselyn aineisto.**

	kpl	%
Perusjoukko	58506	
Otos	6282	100,0
Palautetut	4906	78,1
Hylätyt	36	0,6
Aineisto	4870	77,5
Ei kontaktia	1376	21,9
Postin palautukset	12	0,2
Ei vastausta	1364	21,7

Kontakteittain kysely eteni myös normaalisti (kuva 2). Ensimmäisellä kierroksella hyväksyttäviä vastauksia saatiin 3370 kpl (53,6 %), toisella 576 kpl (9,2 %) ja kolmannella 924 kpl (14,7 %).



Kuva 2. Kyselyn eteneminen.



Kuva 3. Kyselyssä käytetty ositejako.

### 3. Tulokset

Paikallisia tutkimusalueella toimiviin riistahoitoyhdistyksiin kuuluvia tai alueella asuvia pienriistan metsästäjiä Pohjois-Suomessa ns. 8§-alueella oli vuonna 2003 kaikkiaan noin 40 100, joista naisia vain 1300 (3,2 %). Noin 84 % (n. 33 600 kpl) pienriistan metsästystä harjoittaneista sai saalista. Yhteenlaskettu pienriistametsästyspäivien lukumäärä oli noin 557 000. Metsäkanalintuja kaikista metsästäjistä tavoitteli lähes 90 %:a (n. 36 100 kpl). Kaikkiaan kanalintumetsästyksen käyttöön noin 374 000 päivää (n. 67 %:a kaikista metsästyspäivistä). Kanalintuja saaliikseen sai noin 29 000 metsästäjää (n. 80 %:a kanalintumetsästäjistä). Turkisriistan metsästäjiä oli noin 9500 (n. 24 % kaikista pienriistan metsästäjistä), joista runsas 80 % sai saalista (n. 7800 kpl).

Määrällisesti tärkeimmät saalislajit koko alueella olivat riekko (n. 90 600 kpl), teeri (n. 83 800 kpl), jänis (n. 44 300 kpl), pyy (n. 43 400 kpl), metso (n. 32 800 kpl) ja sinisorsa (n. 32 100 kpl).

Metsästyspäivien määrässä tarkasteltuna eniten pienriistaa metsästettiin Kuhmon (n. 46 700 vrk), Rovaniemen seudun (n. 40 600 vrk) ja Pudasjärven (n. 32 700 vrk) riistanhoitoyhdistysten alueilla. Metsästäjien määrässä tarkasteltuna käytetyimmät metsästysalueet olivat Rovaniemen seudun (n. 3900 kpl), Sodankylän (n. 2800 kpl) ja Kuhmon (n. 2700 kpl) riistanhoitoyhdistykset. Metsästäjämääriä selittää pääasiassa pinta-ala. Laajojen riistanhoitoyhdistysten alueilla kävi eniten metsästäjiä. Suuralueista tärkeimmät metsästyskohteet olivat Ala-Lappi (n. 13 600 metsästäjää) ja Kainuu (n. 12 200 metsästäjää). Keski-Lapissa metsästäjiä oli n. 8200 kpl ja Oulun riistanhoitopiirin (Kuusamo, Pudasjärvi, Taivalkoski ja Vaala) alueella n. 6600 kpl. Selvästi vähiten metsästettiin Ylä-Lapissa (n. 2000 metsästäjää).

Metsästysoikeuden perusteista tärkein oli oman metsästysseuran mailla metsästäminen. Lähes puolet metsästyspäivistä perustui tähän oikeuteen. Kolmasosa metsästyspäivistä perustui kuntalaisen vapaaseen metsästysoikeuteen valtion mailla. Omilla mailla metsästettiin noin 8 %:a ja vierailijana yksityisillä mailla noin 6 %:a kaikista metsästyspäivistä. Vain 3 %:a metsästyspäivistä perustui Metsähallituksen myymään lupaan.

Metsästyksen alueellista kohdentumista tarkasteltaessa havaittiin, että Pohjois-Suomessa pienriistanmetsästys on hyvin paikallista toimintaa. Pääosa (n. 86 %) metsästäjistä metsästi vain yhden riistanhoitoyhdistyksen alueella. Kahden yhdistyksen alueella metsästi noin 12 %:a metsästäjistä. Kolmessa tai useammassa yhdistyksessä vieraili ainoastaan 2 %:a metsästäjistä. Selvästi yleisin metsästysalue oli ns. kotiriistanhoitoyhdistys, johon metsästäjä kuului tai/ja jonka alueella metsästäjä asui (= kotikunta). Noin 90 % kaikista alueen pienriistan metsästäjistä metsästi kotiriistanhoitoyhdistyksen alueella. Noin 25 % metsästäjistä kävi metsällä joko kokonaan tai ainakin osittain oman alueensa ulkopuolella. Suosituimmat ns. kakkosalueet, joissa vierailtiin useimmin oman alueen ulkopuolelta olivat Rovaniemen seudun rhy (vierasmetsästäjiä n. 760 kpl, 7,3 % kaikista vierailuista), Sotkamon rhy (n. 630 kpl, 6,0 %) ja Kajaanin rhy (n. 550 kpl, 5,3 %). Kuitenkin kaiken kaikkiaan vieraileminen alueiden välillä oli sängen tasaista ja kaikissa riistanhoitoyhdistyksissä kävi vähintään 100 metsästäjää vierailulla alueen ulkopuolelta.

Yksityiskohtaiset tulokset on esitetty tulostaulukoissa sivuilla 9-64. Metsästäjillä ja metsästyspäivillä tarkoitetaan taulukoissa aina pienriistan metsästyksen liittyviä päiviä ja henkilöitä. Taulukoissa riekkosaalet\* sisältää myös vähäisen kiirunasaaliin Ylä-Lapin alueella. Kaikki kokonaismäärätulokset on esitetty yhden kappaleen tarkkuudella hyvin eri suurusten lukujen esittämisen ja vertailun helpottamiseksi. Variaatiokerroin (vk, %) on esitetty taulukoissa kaikista totaali- eli summamuuttujista.

**Taulukko 1. Metsästäjät (kpl), saalista saaneet metsästäjät (kpl) ja metsästyspäivät (kpl) sekä keskimääräinen metsästyspäivien määrä metsästäjää kohti (päiviä/metsästäjä) alueittain.**

ALUE	Metsästäjiä		Saalista saaneita		Metsästyspäivät		
	kpl	vk	kpl	vk	kpl	vk	päiviä/ metsästäjä
Enontekiön rhy	540	11	501	11	13999	16	25,9
Inarin rhy	1279	9	1109	10	16537	15	12,9
Utsjoen rhy	282	18	282	18	3639	25	12,9
<b>YLÄ-LAPPI</b>	<b>2037</b>	<b>7</b>	<b>1828</b>	<b>7</b>	<b>34175</b>	<b>10</b>	<b>16,8</b>
Kittilän rhy	1571	8	1371	9	18530	12	11,8
Kolarin rhy	641	9	544	10	11027	16	17,2
Muonion rhy	424	12	374	13	7145	19	16,9
Pelkosenniemen rhy	675	11	620	12	6477	14	9,6
Sallan rhy	1713	9	1666	9	24785	14	14,5
Savukosken rhy	805	10	736	11	8093	12	10,1
Sodankylän rhy	2818	7	2490	7	30909	10	11,0
<b>KESKI-LAPPI</b>	<b>8179</b>	<b>4</b>	<b>7347</b>	<b>4</b>	<b>106967</b>	<b>6</b>	<b>13,1</b>
Kemijärven rhy	1814	8	1562	9	22316	17	12,3
Keminmaan rhy	897	12	753	13	9569	16	10,7
Pellon rhy	934	11	693	13	7756	16	8,3
Posion rhy	1313	9	1160	10	16392	15	12,5
Ranuan rhy	1431	9	1216	10	15317	14	10,7
Rovaniemen s. rhy	3863	6	3169	7	40565	10	10,5
Simon rhy	1236	10	926	11	10998	14	8,9
Tervolan rhy	766	10	638	11	8455	13	11,0
Tornion rhy	1402	9	1123	11	15896	15	11,3
Ylitornion rhy	1362	9	1182	10	13603	12	10,0
<b>ALA-LAPPI</b>	<b>13633</b>	<b>3</b>	<b>11163</b>	<b>3</b>	<b>160866</b>	<b>5</b>	<b>11,8</b>
Kuusamon rhy	2262	8	1958	9	23358	11	10,3
Pudasjärven rhy	2271	7	1989	8	32729	13	14,4
Taivalkosken rhy	1285	9	1128	10	17897	14	13,9
Vaalan rhy	914	9	721	9	10123	12	11,1
<b>OULU</b>	<b>6578</b>	<b>4</b>	<b>5661</b>	<b>5</b>	<b>84108</b>	<b>7</b>	<b>12,8</b>
Hyrns.-Ristij. rhy	1839	8	1572	8	22392	13	12,2
Kajaanin rhy	1685	9	1274	10	12205	13	7,2
Kuhmon rhy	2676	7	2341	7	46704	12	17,5
Paltamon rhy	1077	9	891	10	9905	13	9,2
Puolangan rhy	1294	9	1090	10	12008	16	9,3
Sotkamon rhy	2348	7	1881	8	28044	12	11,9
Suomussalmen rhy	2360	8	2009	8	28635	13	12,1
Vuolijoen rhy	650	11	536	12	10304	17	15,8
<b>KAINUU</b>	<b>12233</b>	<b>3</b>	<b>10095</b>	<b>3</b>	<b>170196</b>	<b>5</b>	<b>13,9</b>
tuntematon	121	34	49	56	584	39	4,8
<b>YHTEENSÄ</b>	<b>40094</b>	<b>1</b>	<b>33561</b>	<b>1</b>	<b>556895</b>	<b>2</b>	<b>13,9</b>

Taulukko 2. Lajisaalis (kpl) alueittain, kaikki maa-alueet (osa 1).

ALUE	Metso		Teeri		Pyy		Riekk*		Kyyhky		Metsähänhi		Sinisorsa		Tavi		Telkkä			
	kpl	vk	kpl	vk	kpl	vk	kpl	vk	kpl	vk	kpl	vk	kpl	vk	kpl	vk	kpl	vk		
Enontekiön rhy	458	19	22	55	11	90	30841	23	16	67	199	32	328	32	210	38	506	31		
Inarin rhy	2115	19	112	38	964	22	15208	25	0	0	191	38	407	34	364	41	147	44		
Utsjoen rhy	0		0		17	97	6125	33	0	0	11	90	5	90	0		0			
<b>YLÄ-LAPPI</b>	<b>2572</b>	<b>16</b>	<b>133</b>	<b>33</b>	<b>991</b>	<b>22</b>	<b>52175</b>	<b>16</b>	<b>16</b>	<b>67</b>	<b>401</b>	<b>24</b>	<b>740</b>	<b>23</b>	<b>574</b>	<b>29</b>	<b>653</b>	<b>26</b>		
Kittilän rhy	1932	14	1681	14	1637	17	4321	14	0	0	71	50	1334	24	1090	21	795	26		
Kolarin rhy	783	16	432	20	672	17	561	19	27	74	27	60	1001	27	767	39	662	41		
Muonion rhy	524	17	155	41	206	23	1073	19	0	0	11	64	316	38	302	43	194	38		
Pelkosenniemen rhy	923	22	1148	17	685	20	875	24	5	90	60	68	350	46	341	28	33	60		
Sallan rhy	2697	17	7208	14	1343	20	4569	15	15	97	85	52	453	28	651	28	466	35		
Savukosken rhy	1237	15	1981	16	304	24	1731	18	0	0	42	46	158	44	145	54	175	48		
Sodankylän rhy	4845	20	5335	13	1462	19	9568	14	0	0	201	36	1925	18	2668	17	903	24		
<b>KESKI-LAPPI</b>	<b>12940</b>	<b>9</b>	<b>17939</b>	<b>8</b>	<b>6308</b>	<b>8</b>	<b>22699</b>	<b>7</b>	<b>47</b>	<b>53</b>	<b>497</b>	<b>21</b>	<b>5536</b>	<b>11</b>	<b>5965</b>	<b>11</b>	<b>3228</b>	<b>14</b>		
Kemijärven rhy	2089	22	3699	20	1806	18	3667	24	0	0	74	51	1353	28	1112	33	1534	56		
Keminmaan rhy	216	31	756	27	712	26	205	48	157	42	30	97	839	38	193	37	149	45		
Pellon rhy	660	25	600	24	1693	22	211	31	0	0	0		398	36	261	41	164	41		
Posion rhy	754	18	2921	17	733	22	1149	21	0	0	24	96	992	23	1292	24	732	23		
Ranuan rhy	604	22	1348	17	1454	17	668	24	47	96	64	50	702	27	1164	21	747	29		
Rovaniemen s. rhy	2580	11	3776	14	4629	12	1953	16	80	67	34	97	1352	19	1521	19	1645	19		
Simon rhy	361	34	685	22	503	27	213	35	178	45	47	59	640	24	384	31	138	55		
Tervolan rhy	297	19	502	24	903	23	238	44	296	36	38	67	346	31	65	37	75	44		
Tornion rhy	164	39	588	23	831	24	0		937	43	0		1882	25	988	30	662	31		
Ylitornion rhy	1001	23	1274	24	2055	18	373	26	772	45	53	48	1695	24	1256	21	750	34		
<b>ALA-LAPPI</b>	<b>8724</b>	<b>8</b>	<b>16147</b>	<b>7</b>	<b>15319</b>	<b>6</b>	<b>8679</b>	<b>12</b>	<b>2468</b>	<b>23</b>	<b>365</b>	<b>23</b>	<b>10198</b>	<b>9</b>	<b>8235</b>	<b>9</b>	<b>6597</b>	<b>16</b>		
Kuusamon rhy	1227	16	5284	15	1952	19	1369	21	17	97	120	63	1636	23	723	26	749	27		
Pudasjärven rhy	851	16	3949	13	2839	14	1224	25	208	37	180	34	3353	18	3198	19	1336	25		
Taivalkosken rhy	501	20	2340	16	981	22	543	21	83	83	47	59	671	24	879	27	696	28		
Vaalan rhy	140	23	1225	18	462	19	248	34	437	35	33	66	961	24	481	25	145	39		
<b>OULU</b>	<b>2719</b>	<b>10</b>	<b>12798</b>	<b>8</b>	<b>6234</b>	<b>9</b>	<b>3384</b>	<b>13</b>	<b>745</b>	<b>25</b>	<b>380</b>	<b>27</b>	<b>6620</b>	<b>11</b>	<b>5280</b>	<b>13</b>	<b>2926</b>	<b>15</b>		
Hyrns.-Ristij. rhy	904	20	5176	15	1729	17	398	22	71	50	82	57	594	26	279	31	302	34		
Kajaanin rhy	302	24	2188	21	1092	24	201	55	632	65	0		830	24	841	23	307	33		
Kuhmon rhy	1909	14	11533	13	4368	14	1073	24	283	64	15	97	2504	24	1511	22	289	30		
Paltamon rhy	141	23	1448	14	569	23	22	55	118	41	0		538	27	156	28	233	31		
Puolangan rhy	545	22	2523	17	1126	21	399	28	47	48	12	96	472	28	301	33	163	32		
Soitkamon rhy	1001	19	4984	15	1799	15	375	33	839	48	17	97	2090	27	599	34	294	27		
Suomussalmen rhy	914	28	7368	19	2936	17	939	22	86	64	17	97	1271	32	1010	25	635	28		
Vuolijoen rhy	126	33	1536	17	871	33	188	29	743	36	22	45	693	24	565	32	135	34		
<b>KAINUU</b>	<b>5842</b>	<b>8</b>	<b>36757</b>	<b>7</b>	<b>14489</b>	<b>7</b>	<b>3595</b>	<b>11</b>	<b>2819</b>	<b>24</b>	<b>164</b>	<b>34</b>	<b>8993</b>	<b>12</b>	<b>5264</b>	<b>11</b>	<b>2359</b>	<b>12</b>		
tuntematot	34	69	0	0	51	97	49	74	0	0	0	0	0	0	0	0	0	0	0	
<b>YHTEENSÄ</b>	<b>32831</b>	<b>5</b>	<b>83774</b>	<b>4</b>	<b>43393</b>	<b>4</b>	<b>90581</b>	<b>9</b>	<b>6096</b>	<b>15</b>	<b>1807</b>	<b>11</b>	<b>32088</b>	<b>5</b>	<b>25317</b>	<b>5</b>	<b>15763</b>	<b>8</b>		

Taulukko 2. Lajisaalis (kpl) alueittain, kaikki maa-alueet (osa 2).

ALUE	Haapana		Muu vesilintu		Jänis		Kettu		Näättä		Minkki		Supikoira		Majava		Piisami	
	kpl	vk	kpl	vk	kpl	vk	kpl	vk	kpl	vk	kpl	vk	kpl	vk	kpl	vk	kpl	vk
Enontekiön rhy	442	32	425	59	759	41	619	31	48	48	958	31	0	0	0	0	113	86
Inarin rhy	261	43	83	49	487	26	171	41	83	45	643	35	0	0	0	0	24	96
Utsjoen rhy	5	90	0	0	125	49	151	45	0	0	70	45	0	0	0	0	0	0
<b>YLÄ-LAPPI</b>	<b>709</b>	<b>26</b>	<b>508</b>	<b>50</b>	<b>1371</b>	<b>25</b>	<b>940</b>	<b>23</b>	<b>131</b>	<b>34</b>	<b>1671</b>	<b>22</b>	<b>0</b>	<b>0</b>	<b>0</b>	<b>0</b>	<b>137</b>	<b>73</b>
Kittilän rhy	342	33	778	40	714	18	430	31	106	41	858	29	0	0	0	0	24	96
Kolarin rhy	263	53	173	40	608	35	409	30	118	32	409	27	0	0	0	0	11	64
Muonion rhy	97	63	102	53	330	26	170	39	49	56	444	28	0	0	0	0	5	90
Pelkosenniemen rhy	44	50	16	90	668	30	60	39	93	56	270	45	0	0	0	0	0	0
Sallan rhy	134	44	134	54	1617	24	151	47	131	47	535	44	0	0	0	0	15	97
Savukosken rhy	72	63	11	90	215	25	194	28	102	36	70	39	0	0	0	0	0	0
Sodankylän rhy	751	24	412	44	1317	17	944	39	268	47	583	31	0	0	0	0	69	97
<b>KESKI-LAPPI</b>	<b>1703</b>	<b>16</b>	<b>1626</b>	<b>23</b>	<b>5470</b>	<b>10</b>	<b>2358</b>	<b>18</b>	<b>868</b>	<b>19</b>	<b>3170</b>	<b>14</b>	<b>0</b>	<b>0</b>	<b>0</b>	<b>0</b>	<b>123</b>	<b>59</b>
Kemijärven rhy	587	33	759	46	2631	24	376	35	284	60	958	26	0	0	0	0	80	75
Keminmaan rhy	100	55	59	68	683	21	571	73	59	76	134	47	243	78	0	0	0	0
Pellon rhy	309	44	0	0	329	30	71	60	12	96	281	50	0	0	0	0	0	0
Posion rhy	294	35	123	76	1040	22	563	34	153	53	381	37	0	0	0	0	24	68
Ranuan rhy	106	44	88	79	1296	30	862	39	97	55	798	37	130	43	0	0	0	0
Rovaniemen s. rhy	418	30	154	58	2605	24	309	34	138	48	1015	31	34	69	0	0	91	75
Simon rhy	92	49	173	47	575	25	239	34	0	0	213	49	94	63	0	0	0	0
Tervolan rhy	28	69	16	67	552	24	197	37	22	55	166	47	27	48	0	0	0	0
Tornion rhy	612	30	223	46	1404	20	332	39	0	0	234	47	30	97	0	0	413	66
Ylitornion rhy	1327	32	175	41	1379	25	359	28	118	36	283	36	0	0	0	0	51	97
<b>ALA-LAPPI</b>	<b>3872</b>	<b>14</b>	<b>1770</b>	<b>23</b>	<b>12493</b>	<b>10</b>	<b>3878</b>	<b>16</b>	<b>884</b>	<b>24</b>	<b>4462</b>	<b>13</b>	<b>559</b>	<b>38</b>	<b>0</b>	<b>0</b>	<b>659</b>	<b>44</b>
Kuusamon rhy	252	38	115	55	2984	21	240	64	257	57	938	25	17	97	17	97	669	41
Pudasjärven rhy	933	26	351	36	2844	21	500	25	164	49	541	28	115	49	0	0	134	47
Taivalkosken rhy	212	42	59	51	1323	19	71	39	283	41	460	28	0	0	0	0	94	85
Vaalan rhy	334	36	40	61	879	18	237	55	27	60	119	36	151	35	5	90	0	0
<b>OULU</b>	<b>1732</b>	<b>17</b>	<b>564</b>	<b>26</b>	<b>8030</b>	<b>12</b>	<b>1047</b>	<b>23</b>	<b>731</b>	<b>28</b>	<b>2059</b>	<b>15</b>	<b>283</b>	<b>28</b>	<b>23</b>	<b>77</b>	<b>897</b>	<b>33</b>
Hyrns.-Ristij. rhy	38	56	0	0	2916	17	163	33	212	61	814	41	27	74	40	49	38	90
Kajaanin rhy	134	42	34	97	1461	23	97	53	17	97	230	54	37	60	29	69	5	90
Kuhmon rhy	570	35	149	58	2680	21	416	28	556	38	2438	20	30	68	208	34	77	63
Paltamon rhy	68	56	34	97	1485	19	70	37	5	90	218	34	5	90	0	0	22	90
Puolangan rhy	88	47	24	68	666	23	337	50	325	45	284	48	117	47	75	39	52	72
Soitamon rhy	312	38	134	47	4480	22	81	52	109	46	268	30	47	71	216	48	104	74
Suomussalmen rhy	463	36	91	91	2626	21	745	50	207	67	435	28	75	58	86	58	292	65
Vuolijoen rhy	304	33	118	35	645	24	227	43	86	41	156	26	145	50	32	56	0	0
<b>KAINUU</b>	<b>1978</b>	<b>16</b>	<b>584</b>	<b>26</b>	<b>16959</b>	<b>9</b>	<b>2137</b>	<b>21</b>	<b>1518</b>	<b>22</b>	<b>4844</b>	<b>14</b>	<b>484</b>	<b>24</b>	<b>686</b>	<b>21</b>	<b>589</b>	<b>37</b>
tuntematon	0	0	0	0	0	0	0	0	0	0	0	0	0	0	0	0	0	0
<b>YHTEENSÄ</b>	<b>9993</b>	<b>8</b>	<b>5053</b>	<b>13</b>	<b>44324</b>	<b>5</b>	<b>10361</b>	<b>9</b>	<b>4132</b>	<b>12</b>	<b>16205</b>	<b>7</b>	<b>1325</b>	<b>19</b>	<b>708</b>	<b>20</b>	<b>2405</b>	<b>20</b>

Taulukko 3. Lajisaalis (kpl) alueittain, yksityiset maa-alueet (osa 1)

ALUE	Metso		Teeri		Pyy		Riekkö*		Kyyhky		Metsähänhi		Sinisorsa		Tavi		Telkkä	
	kpl	vk	kpl	vk	kpl	vk	kpl	vk	kpl	vk	kpl	vk	kpl	vk	kpl	vk	kpl	vk
Enontekiön rhy	124	27	5	90	0	34	2317	34	11	90	43	70	140	41	54	49	253	35
Inarin rhy	121	36	0	0	108	55	853	33	0	0	51	72	162	42	52	69	29	80
Utsjoen rhy	0	0	0	0	0	0	834	55	0	0	0	0	0	0	0	0	0	0
<b>YLÄ-LAPPI</b>	<b>245</b>	<b>23</b>	<b>5</b>	<b>90</b>	<b>108</b>	<b>55</b>	<b>4004</b>	<b>24</b>	<b>11</b>	<b>90</b>	<b>95</b>	<b>51</b>	<b>302</b>	<b>30</b>	<b>105</b>	<b>42</b>	<b>282</b>	<b>33</b>
Kittilän rhy	710	18	536	23	956	19	2031	18	0	0	47	59	767	35	454	28	460	29
Kolarin rhy	389	19	221	26	342	21	327	26	5	90	0	0	503	36	293	28	265	31
Muonion rhy	183	26	69	55	49	44	487	24	0	0	5	90	278	43	227	55	146	47
Pelkosenniemen rhy	799	24	877	20	599	21	660	26	5	90	60	68	332	48	297	31	28	69
Sallan rhy	1457	19	4258	17	1026	21	2309	19	15	97	45	72	319	31	428	33	376	36
Savukosken rhy	268	22	615	24	128	39	595	26	0	0	11	90	81	62	129	60	92	80
Sodankylän rhy	943	21	1336	21	583	31	2729	18	0	0	30	97	703	28	961	25	618	31
<b>KESKI-LAPPI</b>	<b>4748</b>	<b>10</b>	<b>7912</b>	<b>10</b>	<b>3683</b>	<b>10</b>	<b>9139</b>	<b>9</b>	<b>26</b>	<b>62</b>	<b>198</b>	<b>33</b>	<b>2985</b>	<b>15</b>	<b>2788</b>	<b>13</b>	<b>1984</b>	<b>15</b>
Kemijärven rhy	1154	21	2111	22	1094	22	1820	22	0	0	45	72	1068	28	814	27	1101	48
Keminmaan rhy	100	41	595	32	471	32	161	58	157	42	0	0	562	52	74	51	45	97
Pellon rhy	449	25	417	28	1168	24	130	34	0	0	0	0	259	38	208	44	129	49
Posion rhy	481	21	2190	17	635	24	778	20	0	0	12	96	870	23	1210	24	603	25
Ranuan rhy	415	21	740	21	1076	20	379	26	47	96	35	71	466	31	869	25	523	35
Rovaniemen s. rhy	1121	16	1315	17	2265	16	639	28	80	67	34	97	528	27	634	27	925	25
Simon rhy	168	41	289	25	343	28	133	46	166	47	12	96	427	27	328	35	138	55
Tervolan rhy	247	19	476	25	870	24	209	49	291	37	32	77	270	37	38	43	48	54
Tornion rhy	164	39	588	23	831	24	0	0	937	43	0	0	1687	27	941	31	662	31
Ylitornion rhy	616	20	1005	26	1705	19	297	25	772	45	42	56	1386	26	1035	24	640	31
<b>ALA-LAPPI</b>	<b>4915</b>	<b>8</b>	<b>9726</b>	<b>8</b>	<b>10459</b>	<b>7</b>	<b>4546</b>	<b>11</b>	<b>2451</b>	<b>23</b>	<b>212</b>	<b>31</b>	<b>7523</b>	<b>10</b>	<b>6150</b>	<b>10</b>	<b>4814</b>	<b>15</b>
Kuusamon rhy	1077	17	4607	15	1798	20	1198	22	17	97	120	63	1619	24	706	27	714	28
Pudasjärven rhy	379	21	2077	16	1941	16	704	29	193	40	104	46	2522	18	2752	20	1083	27
Taivalkosken rhy	182	26	1084	20	509	28	330	26	83	83	0	0	387	29	477	39	271	37
Vaalan rhy	75	27	808	22	302	21	117	42	432	35	33	66	923	24	443	26	135	42
<b>OULU</b>	<b>1714</b>	<b>12</b>	<b>8576</b>	<b>10</b>	<b>4549</b>	<b>11</b>	<b>2349</b>	<b>15</b>	<b>724</b>	<b>25</b>	<b>258</b>	<b>36</b>	<b>5451</b>	<b>12</b>	<b>4378</b>	<b>14</b>	<b>2203</b>	<b>17</b>
Hyrns.-Ristij. rhy	617	26	3732	16	1450	19	278	26	71	50	24	96	512	28	240	35	232	39
Kajaanin rhy	172	34	1486	26	689	32	167	57	578	71	0	0	416	33	388	28	152	44
Kuhmon rhy	855	18	4843	16	2093	17	565	26	253	71	0	0	1610	30	1065	25	166	40
Paltamon rhy	141	23	1335	15	542	24	11	64	118	41	0	0	528	28	156	28	233	31
Puolangan rhy	273	31	1457	20	701	25	229	34	35	55	0	0	331	32	136	39	92	48
Soitamon rhy	591	21	3247	18	1378	16	111	42	839	48	17	97	1911	28	361	34	249	29
Suomussalmen rhy	377	36	3270	19	1572	25	390	31	86	64	17	97	703	34	412	36	206	44
Vuolijoen rhy	65	28	860	17	500	23	124	35	738	37	16	52	612	25	528	31	130	35
<b>KAINUU</b>	<b>3091</b>	<b>10</b>	<b>20230</b>	<b>7</b>	<b>8925</b>	<b>8</b>	<b>1875</b>	<b>13</b>	<b>2719</b>	<b>25</b>	<b>74</b>	<b>45</b>	<b>6623</b>	<b>13</b>	<b>3286</b>	<b>13</b>	<b>1460</b>	<b>14</b>
tunteamaton	0	0	0	0	0	0	0	0	0	0	0	0	0	0	0	0	0	0
<b>YHTEENSÄ</b>	<b>14713</b>	<b>5</b>	<b>46450</b>	<b>4</b>	<b>27725</b>	<b>4</b>	<b>21912</b>	<b>6</b>	<b>5930</b>	<b>15</b>	<b>836</b>	<b>17</b>	<b>22884</b>	<b>6</b>	<b>16707</b>	<b>6</b>	<b>10743</b>	<b>8</b>



Taulukko 3. Lajisaalis (kpl) alueittain, yksityiset maa-alueet (osa 2)

ALUE	Haapana		Muu vesilintu		Jänis		Kettu		Näättä		Minkki		Supikoira		Majava		Piisami	
	kpl	vk	kpl	vk	kpl	vk	kpl	vk	kpl	vk	kpl	vk	kpl	vk	kpl	vk	kpl	vk
Enontekiön rhy	135	47	48	58	425	49	183	39	27	74	371	37	0	0	0	0	5	90
Inarin rhy	58	64	12	96	142	60	47	59	0	0	104	49	0	0	0	0	0	0
Utsjoen rhy	0		0		27	74	81	57	0		27	60	0	0	0	0	0	0
<b>YLÄ-LAPPI</b>	<b>192</b>	<b>38</b>	<b>60</b>	<b>50</b>	<b>594</b>	<b>38</b>	<b>311</b>	<b>29</b>	<b>27</b>	<b>74</b>	<b>502</b>	<b>29</b>	<b>0</b>	<b>0</b>	<b>0</b>	<b>0</b>	<b>5</b>	<b>90</b>
Kittilän rhy	189	41	260	51	544	21	236	41	83	49	702	34	0	0	0	0	24	96
Kolarin rhy	99	41	119	52	312	36	205	25	38	43	231	33	0	0	0	0	5	90
Muonion rhy	81	73	65	65	233	26	78	51	12	96	357	32	0	0	0	0	5	90
Pelkosenniemen rhy	44	50	16	90	435	29	60	39	93	56	270	45	0	0	0	0	0	0
Sallan rhy	74	51	119	59	1451	27	134	51	131	47	521	46	0	0	0	0	15	97
Savukosken rhy	11	64	11	90	92	32	140	35	27	60	22	55	0	0	0	0	0	0
Sodankylän rhy	292	39	120	54	653	22	412	60	40	61	309	40	0	0	0	0	0	0
<b>KESKI-LAPPI</b>	<b>790</b>	<b>20</b>	<b>710</b>	<b>26</b>	<b>3720</b>	<b>12</b>	<b>1265</b>	<b>23</b>	<b>422</b>	<b>23</b>	<b>2412</b>	<b>17</b>	<b>0</b>	<b>0</b>	<b>0</b>	<b>0</b>	<b>49</b>	<b>56</b>
Kemijärven rhy	527	36	506	48	2197	25	316	39	269	63	675	30	0	0	0	0	80	75
Keminmaan rhy	70	66	30	97	612	23	571	73	59	76	134	47	199	94	0	0	0	0
Pellon rhy	181	47	0		218	38	59	57	12	96	247	52	0	0	0	0	0	0
Posion rhy	294	35	100	91	816	21	315	31	47	76	286	45	0	0	0	0	24	68
Ranuan rhy	47	59	0		1210	30	720	36	62	56	656	37	106	38	0	0	0	0
Rovaniemen s. rhy	195	34	69	69	1727	28	228	38	63	81	773	35	34	69	0	0	74	90
Simon rhy	92	49	161	50	436	28	165	40	0		145	64	24	68	0	0	0	0
Tervolan rhy	28	69	11	90	507	25	197	37	22	55	166	47	27	48	0	0	0	0
Tornion rhy	541	33	223	46	1330	21	302	41	0		234	47	30	97	0	0	413	66
Ylitornion rhy	1152	35	117	51	1291	26	312	29	71	45	219	38	0	0	0	0	51	97
<b>ALA-LAPPI</b>	<b>3128</b>	<b>16</b>	<b>1215</b>	<b>25</b>	<b>10343</b>	<b>10</b>	<b>3185</b>	<b>18</b>	<b>605</b>	<b>32</b>	<b>3535</b>	<b>14</b>	<b>420</b>	<b>47</b>	<b>0</b>	<b>0</b>	<b>642</b>	<b>45</b>
Kuusamon rhy	252	38	115	55	2915	22	240	64	257	57	904	26	0	0	17	97	652	42
Pudasjärven rhy	800	28	351	36	2115	21	306	24	30	68	407	32	115	49	0	0	119	51
Taivalkosken rhy	153	49	12	96	1028	20	47	48	59	63	319	35	0	0	0	0	94	85
Vaalan rhy	329	37	34	69	788	19	237	55	22	55	114	37	151	35	5	90	0	0
<b>OULU</b>	<b>1535</b>	<b>18</b>	<b>512</b>	<b>28</b>	<b>6845</b>	<b>12</b>	<b>830</b>	<b>26</b>	<b>368</b>	<b>42</b>	<b>1744</b>	<b>17</b>	<b>266</b>	<b>29</b>	<b>23</b>	<b>77</b>	<b>865</b>	<b>34</b>
Hyryns.-Ristij. rhy	38	56	0		2499	18	163	33	59	63	710	46	27	74	11	90	38	90
Kajaanin rhy	118	46	34	97	1280	26	79	61	0		213	57	32	69	12	96	5	90
Kuhmon rhy	406	44	119	70	2020	23	312	32	273	45	1662	21	15	97	59	59	77	63
Paltamon rhy	68	56	34	97	1415	20	70	37	5	90	218	34	5	90	0	0	22	90
Puolangan rhy	29	80	24	68	501	24	326	51	66	76	237	54	82	60	40	54	52	72
Soitamon rhy	312	38	134	47	3424	21	81	52	109	46	238	33	47	71	216	48	104	74
Suomussalmen rhy	154	47	0		1566	23	419	48	104	60	206	41	41	69	17	97	137	97
Vuolijoen rhy	283	33	102	39	548	27	168	42	75	41	145	26	135	53	32	56	0	0
<b>KAINUU</b>	<b>1409</b>	<b>19</b>	<b>447</b>	<b>27</b>	<b>13252</b>	<b>9</b>	<b>1619</b>	<b>19</b>	<b>691</b>	<b>25</b>	<b>3630</b>	<b>15</b>	<b>383</b>	<b>27</b>	<b>387</b>	<b>30</b>	<b>434</b>	<b>40</b>
tunteamaton	0		0		0		0		0		0		0		0		0	
<b>YHTEENSÄ</b>	<b>7054</b>	<b>9</b>	<b>2944</b>	<b>14</b>	<b>34754</b>	<b>5</b>	<b>7211</b>	<b>10</b>	<b>2113</b>	<b>15</b>	<b>11822</b>	<b>8</b>	<b>1068</b>	<b>22</b>	<b>409</b>	<b>29</b>	<b>1996</b>	<b>22</b>

Taulukko 4. Lajisaalis (kpl) alueittain, valtion maa-alueet (osa 1).

ALUE	Metso		Teeri		Pyy		Riekk*		Kyyhky		Metsähänhi		Sinisorsa		Tavi		Telkkä	
	kpl	vk	kpl	vk	kpl	vk	kpl	vk	kpl	vk	kpl	vk	kpl	vk	kpl	vk	kpl	vk
Enontekiön rhy	334	20	16	67	11	90	28525	25	5	90	156	31	188	44	156	48	253	35
Inarin rhy	1993	20	112	38	855	24	14354	27	0	0	140	45	245	45	312	43	118	51
Utsjoen rhy	0		0		17	97	5292	32	0	0	11	90	5	90	0		0	
<b>YLÄ-LAPPI</b>	<b>2327</b>	<b>17</b>	<b>128</b>	<b>34</b>	<b>883</b>	<b>23</b>	<b>48171</b>	<b>17</b>	<b>5</b>	<b>90</b>	<b>306</b>	<b>26</b>	<b>438</b>	<b>31</b>	<b>468</b>	<b>33</b>	<b>371</b>	<b>29</b>
Kittilän rhy	1222	18	1145	17	681	29	2290	17	0	0	24	96	566	28	636	28	335	34
Kolarin rhy	394	21	211	25	329	25	234	25	22	90	27	60	498	39	475	61	397	64
Muonion rhy	341	21	86	59	156	27	587	26	0	0	5	90	38	53	75	55	48	56
Pelkosenniemen rhy	124	31	270	26	86	36	215	41	0	0	0		17	72	44	55	5	90
Sallan rhy	1240	28	2950	21	317	32	2260	20	0	0	41	75	134	60	223	49	89	60
Savukosken rhy	968	17	1365	17	176	30	1136	19	0	0	31	54	77	61	16	67	84	50
Sodankylän rhy	3902	23	3998	15	879	25	6838	17	0	0	172	38	1221	23	1708	21	285	36
<b>KESKI-LAPPI</b>	<b>8192</b>	<b>12</b>	<b>10027</b>	<b>9</b>	<b>2625</b>	<b>13</b>	<b>13561</b>	<b>10</b>	<b>22</b>	<b>90</b>	<b>299</b>	<b>27</b>	<b>2551</b>	<b>15</b>	<b>3177</b>	<b>16</b>	<b>1244</b>	<b>25</b>
Kemijärven rhy	935	30	1588	27	712	30	1847	33	0	0	30	68	285	43	297	63	434	80
Keminmaan rhy	116	42	161	42	241	45	45	72	0	0	30	97	276	43	119	51	104	50
Pellon rhy	210	45	182	37	525	31	82	60	0	0	0		139	54	53	72	35	71
Posion rhy	272	26	731	27	97	47	371	37	0	0	12	96	122	63	83	83	129	49
Ranuan rhy	189	36	608	23	379	32	289	42	0	0	29	69	236	53	295	32	224	48
Rovaniemen s. rhy	1459	14	2461	17	2363	16	1314	19	0	0	0		824	25	887	27	721	26
Simon rhy	192	52	396	30	160	46	80	53	12	96	35	71	213	48	56	57	0	
Tervolan rhy	49	55	26	62	32	48	30	97	5	90	5	90	75	58	27	65	27	74
Tornion rhy	0		0		0		0		0	0	0		195	63	47	96	0	
Ylitornion rhy	385	38	269	36	350	35	76	50	0	0	12	96	309	40	221	38	109	77
<b>ALA-LAPPI</b>	<b>3808</b>	<b>12</b>	<b>6421</b>	<b>10</b>	<b>4859</b>	<b>11</b>	<b>4133</b>	<b>17</b>	<b>17</b>	<b>72</b>	<b>153</b>	<b>33</b>	<b>2675</b>	<b>14</b>	<b>2084</b>	<b>17</b>	<b>1783</b>	<b>25</b>
Kuusamon rhy	150	38	677	46	154	44	172	45	0	0	0		17	97	17	97	34	69
Pudasjärven rhy	472	20	1873	17	898	21	520	30	15	97	76	50	831	30	446	27	253	39
Taivalkosken rhy	319	26	1256	20	472	27	212	32	0	0	47	59	283	36	401	31	425	37
Vaalan rhy	65	34	416	25	160	38	131	39	5	90	0		38	69	38	50	11	64
<b>OULU</b>	<b>1005</b>	<b>14</b>	<b>4222</b>	<b>12</b>	<b>1685</b>	<b>14</b>	<b>1035</b>	<b>19</b>	<b>20</b>	<b>75</b>	<b>123</b>	<b>38</b>	<b>1169</b>	<b>23</b>	<b>902</b>	<b>20</b>	<b>723</b>	<b>26</b>
Hyrns.-Ristij. rhy	287	28	1444	28	279	32	120	38	0	0	58	69	83	63	38	56	71	68
Kajaanin rhy	131	33	702	25	404	36	34	97	54	90	0		414	35	454	35	154	49
Kuhmon rhy	1054	19	6690	15	2275	18	508	38	30	97	15	97	895	36	446	42	124	46
Paltamon rhy	0		113	34	27	54	11	90	0	0	0		11	90	0		0	
Puolangan rhy	271	29	1066	22	425	30	169	47	12	96	12	96	142	55	165	50	71	39
Soitamon rhy	410	34	1737	23	421	33	264	38	0	0	0		178	48	238	61	45	72
Suomussalmen rhy	536	27	4098	22	1364	18	549	30	0	0	0		567	41	599	29	429	35
Vuolijoen rhy	61	58	677	26	370	68	65	42	5	90	5	90	81	48	38	64	5	90
<b>KAINUU</b>	<b>2751</b>	<b>12</b>	<b>16527</b>	<b>9</b>	<b>5564</b>	<b>12</b>	<b>1720</b>	<b>17</b>	<b>101</b>	<b>57</b>	<b>90</b>	<b>49</b>	<b>2370</b>	<b>19</b>	<b>1978</b>	<b>17</b>	<b>899</b>	<b>21</b>
tunteamaton	34	69	0	0	51	97	49	74	0	0	0		0	0	0		0	
<b>YHTEENSÄ</b>	<b>18118</b>	<b>7</b>	<b>37325</b>	<b>5</b>	<b>15668</b>	<b>6</b>	<b>68669</b>	<b>12</b>	<b>165</b>	<b>39</b>	<b>971</b>	<b>14</b>	<b>9204</b>	<b>8</b>	<b>8610</b>	<b>9</b>	<b>5019</b>	<b>12</b>

Taulukko 4. Lajisaalis (kpl) alueittain, valtion maa-alueet (osa 2).

ALUE	Haapana		Muu vesiliintu		Jänis		Kettu		Näättä		Minkki		Supikoira		Majava		Piisami	
	kpl	vk	kpl	vk	kpl	vk	kpl	vk	kpl	vk	kpl	vk	kpl	vk	kpl	vk	kpl	vk
Enontekiön rhy	308	42	377	66	334	34	436	34	22	55	587	32	0	0	0	108	90	
Inarin rhy	203	46	71	55	345	28	123	52	83	45	539	36	0	0	0	24	96	
Utsjoen rhy	5	90	0	0	98	59	70	71	0	0	43	55	0	0	0	0	0	
<b>YLÄ-LAPPI</b>	<b>516</b>	<b>31</b>	<b>448</b>	<b>56</b>	<b>777</b>	<b>20</b>	<b>629</b>	<b>27</b>	<b>104</b>	<b>38</b>	<b>1168</b>	<b>23</b>	<b>0</b>	<b>0</b>	<b>0</b>	<b>131</b>	<b>76</b>	
Kittilän rhy	153	46	518	52	171	34	194	36	24	68	157	36	0	0	0	0	0	
Kolarin rhy	164	82	54	48	296	38	205	49	81	42	178	35	0	0	0	5	90	
Muonion rhy	16	90	38	90	97	58	92	54	38	67	86	46	0	0	0	0	0	
Pelkosenniemen rhy	0	0	0	0	232	66	0	0	0	0	0	0	0	0	0	0	0	
Sallan rhy	59	59	15	97	166	38	17	97	0	0	15	97	0	0	0	0	0	
Savukosken rhy	61	73	0	0	124	34	54	42	75	45	48	50	0	0	0	0	0	
Sodankylän rhy	459	30	292	58	664	25	532	42	228	54	275	44	0	0	0	69	97	
<b>KESKI-LAPPI</b>	<b>913</b>	<b>23</b>	<b>916</b>	<b>35</b>	<b>1750</b>	<b>16</b>	<b>1093</b>	<b>24</b>	<b>446</b>	<b>30</b>	<b>758</b>	<b>21</b>	<b>0</b>	<b>0</b>	<b>0</b>	<b>74</b>	<b>90</b>	
Kemijärven rhy	59	68	253	97	434	46	59	76	15	97	283	51	0	0	0	0	0	
Keminmaan rhy	30	97	30	97	71	43	0	0	0	0	0	0	45	72	0	0	0	
Pellon rhy	128	64	0	0	112	43	12	96	0	0	34	97	0	0	0	0	0	
Posion rhy	0	0	24	96	224	44	248	56	106	57	94	45	0	0	0	0	0	
Ranuan rhy	59	51	88	79	86	52	142	63	35	71	142	61	24	96	0	0	0	
Rovaniemen s. rhy	223	47	86	80	877	31	80	60	75	49	241	43	0	0	0	17	97	
Simon rhy	0	0	12	96	139	40	74	66	0	0	68	71	71	81	0	0	0	
Tervolan rhy	0	0	5	90	46	67	0	0	0	0	0	0	0	0	0	0	0	
Tornion rhy	71	81	0	0	74	97	30	97	0	0	0	0	0	0	0	0	0	
Ylitornion rhy	175	54	58	69	88	60	47	59	47	59	64	56	0	0	0	0	0	
<b>ALA-LAPPI</b>	<b>745</b>	<b>24</b>	<b>555</b>	<b>48</b>	<b>2151</b>	<b>17</b>	<b>692</b>	<b>27</b>	<b>279</b>	<b>29</b>	<b>927</b>	<b>23</b>	<b>139</b>	<b>50</b>	<b>0</b>	<b>17</b>	<b>97</b>	
Kuusamon rhy	0	0	0	0	70	49	0	0	0	0	34	97	17	97	0	0	0	
Pudasjärven rhy	132	50	0	0	729	30	193	48	134	58	134	49	0	0	0	15	97	
Taivalkosken rhy	59	69	47	59	295	34	24	68	224	39	142	49	0	0	0	0	0	
Vaalan rhy	5	90	5	90	92	30	0	0	5	90	5	90	0	0	0	0	0	
<b>OULU</b>	<b>197</b>	<b>40</b>	<b>53</b>	<b>53</b>	<b>1185</b>	<b>21</b>	<b>217</b>	<b>43</b>	<b>363</b>	<b>32</b>	<b>315</b>	<b>32</b>	<b>17</b>	<b>97</b>	<b>0</b>	<b>32</b>	<b>69</b>	
Hyrns.-Ristij. rhy	0	0	0	0	418	31	0	0	153	68	104	57	0	0	29	58	0	
Kajaanin rhy	16	90	0	0	181	36	17	97	17	97	17	97	5	90	17	97	0	
Kuhmon rhy	164	55	30	68	660	25	104	41	283	45	776	35	15	97	149	41	0	
Paltamon rhy	0	0	0	0	70	84	0	0	0	0	0	0	0	0	0	0	0	
Puolangan rhy	59	57	0	0	165	37	12	96	260	52	47	96	35	71	35	55	0	
Soitamon rhy	0	0	0	0	1056	42	0	0	0	0	30	68	0	0	0	0	0	
Suomussalmen rhy	309	45	91	91	1060	27	326	56	103	82	230	40	34	97	69	59	62	
Vuolijoen rhy	22	90	16	67	97	50	59	61	11	90	11	64	11	90	0	0	0	
<b>KAINUU</b>	<b>569</b>	<b>30</b>	<b>137</b>	<b>63</b>	<b>3707</b>	<b>16</b>	<b>518</b>	<b>37</b>	<b>827</b>	<b>28</b>	<b>1214</b>	<b>25</b>	<b>101</b>	<b>45</b>	<b>299</b>	<b>27</b>	<b>154</b>	<b>62</b>
tunteamaton	0	0	0	0	0	0	0	0	0	0	0	0	0	0	0	0	0	0
<b>YHTEENSÄ</b>	<b>2940</b>	<b>13</b>	<b>2109</b>	<b>24</b>	<b>9570</b>	<b>8</b>	<b>3150</b>	<b>13</b>	<b>2019</b>	<b>15</b>	<b>4382</b>	<b>11</b>	<b>257</b>	<b>33</b>	<b>299</b>	<b>27</b>	<b>409</b>	<b>38</b>

Taulukko 5. Lajisaalis (kpl) alueittain, Metsähallituksen luvulla (osa 1).

ALUE	Metso		Teeri		Pyy		Riekk*		Kyyhky		Metsähänhi		Sinisorsa		Tavi		Telkkä	
	kpl	vk	kpl	vk	kpl	vk	kpl	vk	kpl	vk	kpl	vk	kpl	vk	kpl	vk	kpl	vk
Enontekiön rhy	3	90	3	90	0	34	383	34	0	0	0	0	0	0	0	0	0	0
Inarin rhy	83	55	9	68	7	33	647	33	0	0	7	96	0	0	0	0	0	0
Utsjoen rhy	0		0		0	40	322	40	0	0	0		0	0	0	0	0	0
<b>YLÄ-LAPPI</b>	<b>86</b>	<b>53</b>	<b>11</b>	<b>56</b>	<b>7</b>	<b>22</b>	<b>1352</b>	<b>22</b>	<b>0</b>	<b>0</b>	<b>7</b>	<b>96</b>	<b>0</b>	<b>0</b>	<b>0</b>	<b>0</b>	<b>0</b>	<b>0</b>
Kittilän rhy	101	69	53	68	28	56	178	56	0	0	0		0	0	0	2	96	2
Kolarin rhy	14	70	1	90	11	58	19	58	0	0	0		4	90	2	90	2	90
Muonion rhy	6	55	0		14	51	36	51	0	0	0		5	65	7	78	5	90
Pelkosenniemen rhy	22	58	12	59	15	85	17	85	0	0	0		1	90	2	90	1	90
Sallan rhy	43	50	197	36	17	43	347	43	0	0	25	71	12	97	10	97	31	97
Savukosken rhy	188	35	298	40	33	39	321	39	0	0	12	97	36	97	0		24	97
Sodankylän rhy	360	61	75	41	34	36	267	36	0	0	17	97	19	88	66	53	0	
<b>KESKI-LAPPI</b>	<b>734</b>	<b>33</b>	<b>636</b>	<b>26</b>	<b>153</b>	<b>31</b>	<b>1185</b>	<b>26</b>	<b>0</b>	<b>0</b>	<b>54</b>	<b>50</b>	<b>77</b>	<b>52</b>	<b>88</b>	<b>42</b>	<b>66</b>	<b>58</b>
Kemijärven rhy	98	47	140	44	63	53	80	52	0	0	0		4	97	3	97	0	
Keminmaan rhy	23	97	0		45	72	0		0	0	23	97	52	59	30	97	15	97
Pellon rhy	3	96	8	96	7	96	25	96	0	0	0		0		0		0	
Posion rhy	52	70	39	86	15	68	61	68	0	0	0		0		0		0	
Ranuan rhy	30	97	88	56	131	74	42	74	0	0	11	97	7	96	12	96	0	
Rovaniemen s. rhy	239	30	435	34	448	38	401	37	0	0	0		23	76	88	78	70	68
Simon rhy	50	51	123	52	83	68	45	56	0	0	0		47	68	15	97	0	
Tervolan rhy	17	97	15	97	5	90	30	97	0	0	0		43	90	11	90	5	90
Tornion rhy	0		0		0		0		0	0	0		59	96	24	96	0	
Ylitornion rhy	14	97	0		27	84	0		0	0	0		74	70	75	69	0	
<b>ALA-LAPPI</b>	<b>524</b>	<b>20</b>	<b>847</b>	<b>22</b>	<b>824</b>	<b>25</b>	<b>682</b>	<b>25</b>	<b>0</b>	<b>0</b>	<b>34</b>	<b>72</b>	<b>309</b>	<b>33</b>	<b>256</b>	<b>37</b>	<b>90</b>	<b>55</b>
Kuusamon rhy	0		0		17	97	7	97	0	0	0		0		0		0	
Pudasjärven rhy	37	53	247	39	112	53	59	59	0	0	0		122	57	40	54	22	72
Taivalkosken rhy	12	96	19	70	35	96	12	96	0	0	14	81	17	74	63	90	72	94
Vaalan rhy	10	56	54	42	60	60	41	82	0	0	0		0		1	90	0	
<b>OULU</b>	<b>59</b>	<b>40</b>	<b>320</b>	<b>31</b>	<b>224</b>	<b>35</b>	<b>119</b>	<b>42</b>	<b>0</b>	<b>0</b>	<b>14</b>	<b>81</b>	<b>138</b>	<b>51</b>	<b>104</b>	<b>58</b>	<b>94</b>	<b>74</b>
Hyrns.-Risti, rhy	86	50	212	46	44	61	43	57	0	0	13	97	9	96	12	96	12	96
Kajaanin rhy	27	71	75	42	81	71	7	97	0	0	0		34	55	104	62	14	77
Kuhmon rhy	72	41	315	33	156	49	47	71	0	0	0		9	97	0		34	97
Paltamon rhy	0		0		0		0		0	0	0		0		0		0	
Puolangan rhy	5	96	45	78	0		0		0	0	0		0		0		0	
Soitamon rhy	3	97	176	82	41	71	26	68	0	0	0		0		0		0	
Suomussalmen rhy	61	54	210	66	119	58	25	74	0	0	0		63	58	33	58	19	87
Vuolijoen rhy	24	85	100	64	154	97	5	90	0	0	0		4	90	3	90	1	90
<b>KAINUU</b>	<b>279</b>	<b>28</b>	<b>1132</b>	<b>24</b>	<b>595</b>	<b>46</b>	<b>152</b>	<b>32</b>	<b>0</b>	<b>0</b>	<b>13</b>	<b>97</b>	<b>118</b>	<b>36</b>	<b>151</b>	<b>45</b>	<b>80</b>	<b>50</b>
tunteamaton	34	69	0		51	97	49	74	0	0	0		0		0		0	
<b>YHTEENSÄ</b>	<b>1717</b>	<b>19</b>	<b>2946</b>	<b>13</b>	<b>1854</b>	<b>20</b>	<b>3539</b>	<b>14</b>	<b>0</b>	<b>0</b>	<b>123</b>	<b>33</b>	<b>643</b>	<b>24</b>	<b>599</b>	<b>23</b>	<b>330</b>	<b>31</b>

Taulukko 5. Lajisaalis (kpl) alueittain, Metsähallituksen luvulla (osa 2).

ALUE	Haapana		Muu vesilintu		Jänis		Kettu		Näättä		Minkki		Supikoira		Majava		Piisami	
	kpl	vk	kpl	vk	kpl	vk	kpl	vk	kpl	vk	kpl	vk	kpl	vk	kpl	vk	kpl	vk
Enontekiön rhy	0		0		3	90	4	69	1	90	4	90	0		0		0	
Inarin rhy	0		0		4	96	0		5	96	0		0		0		0	
Utsjoen rhy	0		0		3	97	0		0		0		0		0		0	
<b>YLÄ-LAPPI</b>	<b>0</b>		<b>0</b>		<b>9</b>	<b>55</b>	<b>4</b>	<b>69</b>	<b>6</b>	<b>80</b>	<b>4</b>	<b>90</b>	<b>0</b>		<b>0</b>		<b>0</b>	
Kittilän rhy	0		0		0		0		0		7	96	0		0		0	
Kolarin rhy	0		0		5	90	0		5	90	11	90	0		0		0	
Muonion rhy	0		8	90	12	90	15	64	2	64	6	90	0		0		0	
Pelkosenniemen rhy	0		0		0		0		0		0		0		0		0	
Sallan rhy	10	97	8	97	21	97	0		0		12	97	0		0		0	
Savukosken rhy	38	91	0		4	90	0		8	78	1	90	0		0		0	
Sodankylän rhy	10	97	27	97	6	83	12	70	3	97	7	97	0		0		0	
<b>KESKI-LAPPI</b>	<b>58</b>	<b>64</b>	<b>43</b>	<b>66</b>	<b>48</b>	<b>50</b>	<b>27</b>	<b>47</b>	<b>19</b>	<b>46</b>	<b>44</b>	<b>42</b>	<b>0</b>		<b>0</b>		<b>0</b>	
Kemijärven rhy	3	97	0		0		0		0		6	97	0		0		0	
Keminmaan rhy	0		0		0		0		0		0		23	97	0		0	
Pellon rhy	0		0		0		0		0		0		0		0		0	
Posion rhy	0		0		0		0		0		0		0		0		0	
Ranuan rhy	0		17	97	15	97	0		0		0		0		0		0	
Rovaniemen s. rhy	0		17	97	175	50	14	97	1	97	2	97	0		0		1	97
Simon rhy	0		0		56	60	15	97	0		45	97	0		0		0	
Tervolan rhy	0		0		35	83	0		0		0		0		0		0	
Tornion rhy	30	96	0		15	97	6	97	0		0		0		0		0	
Ylitornion rhy	69	97	34	97	0		0		0		14	97	0		0		0	
<b>ALA-LAPPI</b>	<b>101</b>	<b>72</b>	<b>69</b>	<b>59</b>	<b>296</b>	<b>34</b>	<b>35</b>	<b>59</b>	<b>1</b>	<b>97</b>	<b>66</b>	<b>69</b>	<b>23</b>	<b>97</b>	<b>0</b>		<b>1</b>	<b>97</b>
Kuusamon rhy	0		0		24	96	0		0		0		0		0		0	
Pudasjärven rhy	0		0		45	72	21	74	6	97	9	97	0		0		0	
Taivalkosken rhy	0		12	96	2	96	0		2	96	4	71	0		0		0	
Vaalan rhy	0		0		6	77	0		0		0		0		0		0	
<b>OULU</b>	<b>0</b>		<b>12</b>	<b>96</b>	<b>77</b>	<b>51</b>	<b>21</b>	<b>74</b>	<b>8</b>	<b>74</b>	<b>12</b>	<b>72</b>	<b>0</b>		<b>0</b>		<b>0</b>	
Hyrns.-Ristij. rhy	0		0		51	48	0		14	96	7	96	0		12	96	0	
Kajaanin rhy	0		0		0		0		17	97	0		1	90	0		0	
Kuhmon rhy	0		0		59	59	15	97	45	97	83	87	0		3	97	0	
Paltamon rhy	0		0		0		0		0		0		0		0		0	
Puolangan rhy	0		0		2	96	0		0		0		0		0		0	
Sotkamon rhy	0		0		0		0		0		0		0		0		0	
Suomussalmen rhy	21	97	18	91	59	64	7	97	0		14	59	0		3	97	17	97
Vuolijoen rhy	4	90	0		3	90	0		0		0		0		0		0	
<b>KAINUU</b>	<b>24</b>	<b>84</b>	<b>18</b>	<b>91</b>	<b>175</b>	<b>33</b>	<b>22</b>	<b>73</b>	<b>76</b>	<b>63</b>	<b>104</b>	<b>70</b>	<b>1</b>	<b>90</b>	<b>18</b>	<b>67</b>	<b>17</b>	<b>97</b>
tunteamaton	0		0		0		0		0		0		0		0		0	
<b>YHTEENSÄ</b>	<b>183</b>	<b>46</b>	<b>142</b>	<b>38</b>	<b>606</b>	<b>21</b>	<b>108</b>	<b>30</b>	<b>110</b>	<b>45</b>	<b>231</b>	<b>38</b>	<b>24</b>	<b>92</b>	<b>18</b>	<b>67</b>	<b>18</b>	<b>92</b>

Taulukko 6. Kutakin lajia saaliiksi saaneet metsästäjät (kpl) alueittain, kaikki maa-alueet (osa 1).

ALUE	Metso		Teeri		Pyy		Riekkö*		Kyyhky		Metsähänhi		Sinisorsa		Tavi		Telkkä		
	kpl	vk	kpl	vk	kpl	vk	kpl	vk	kpl	vk	kpl	vk	kpl	vk	kpl	vk	kpl	vk	
Enontekiön rhy	183	15	16	52	5	90	456	11	11	64	65	26	70	25	43	32	75	24	
Inarin rhy	633	13	88	37	311	19	947	11	0		104	35	139	30	87	36	64	40	
Utsjoen rhy	0		0		17	97	248	18	0		5	90	5	90	0		0		
<b>YLÄ-LAPPI</b>	<b>816</b>	<b>11</b>	<b>104</b>	<b>32</b>	<b>334</b>	<b>18</b>	<b>1592</b>	<b>8</b>	<b>11</b>	<b>64</b>	<b>174</b>	<b>23</b>	<b>215</b>	<b>21</b>	<b>130</b>	<b>26</b>	<b>140</b>	<b>22</b>	
Kittilän rhy	813	11	661	13	544	14	900	11	0		47	48	354	17	341	18	265	20	
Kolarin rhy	325	12	184	16	229	15	236	16	11	64	16	52	164	20	169	20	142	22	
Muonion rhy	249	16	63	32	109	22	239	17	0		11	64	75	31	69	31	63	32	
Pelkosenniemen rhy	334	16	329	15	218	19	253	18	5	90	23	59	95	32	116	27	28	65	
Sallan rhy	902	12	1311	10	573	15	1040	11	15	97	50	51	243	24	216	25	166	29	
Savukosken rhy	442	14	528	13	169	22	469	14	0		36	48	58	34	38	34	47	40	
Sodankylän rhy	1620	10	1640	9	608	16	1849	9	0		135	33	690	15	760	14	356	21	
<b>KESKI-LAPPI</b>	<b>4534</b>	<b>5</b>	<b>4576</b>	<b>5</b>	<b>2398</b>	<b>7</b>	<b>4799</b>	<b>5</b>	<b>31</b>	<b>54</b>	<b>318</b>	<b>19</b>	<b>1673</b>	<b>9</b>	<b>1693</b>	<b>8</b>	<b>1056</b>	<b>11</b>	
Kemijärven rhy	747	13	812	13	616	15	742	13	0		59	48	422	18	357	20	270	23	
Keminmaan rhy	156	29	287	21	263	22	95	37	86	39	15	97	211	25	119	34	89	39	
Pellon rhy	302	19	306	19	400	16	147	28	0		0		147	28	110	35	76	40	
Posion rhy	480	15	780	12	314	19	393	17	0		12	96	291	19	340	19	273	20	
Ranuan rhy	353	18	599	14	492	15	317	19	12	96	53	49	285	20	353	18	297	20	
Rovaniemen s. rhy	1595	10	1585	10	1680	9	914	13	46	57	17	97	639	16	588	16	644	16	
Simon rhy	192	25	318	19	221	23	122	32	74	39	35	55	324	19	182	27	67	44	
Tervolan rhy	211	18	230	17	277	15	89	29	75	24	16	52	128	25	38	34	27	40	
Tornion rhy	117	34	350	20	362	19	0		149	30	0		490	16	287	21	214	25	
Ylitornion rhy	502	15	470	16	583	14	209	24	123	31	53	48	458	16	383	18	272	21	
<b>ALA-LAPPI</b>	<b>4496</b>	<b>5</b>	<b>5519</b>	<b>5</b>	<b>4986</b>	<b>5</b>	<b>3008</b>	<b>6</b>	<b>565</b>	<b>14</b>	<b>261</b>	<b>22</b>	<b>3321</b>	<b>6</b>	<b>2710</b>	<b>7</b>	<b>2166</b>	<b>8</b>	
Kuusamon rhy	783	14	1250	11	733	14	542	17	17	97	51	56	567	16	312	22	280	24	
Pudasjärven rhy	655	14	1211	10	1033	11	525	16	131	32	124	33	781	13	848	12	532	16	
Taivalkosken rhy	371	17	642	13	404	17	330	18	24	68	35	55	247	22	241	21	224	22	
Vaalan rhy	108	20	384	13	266	16	115	26	82	29	23	77	240	16	152	19	59	27	
<b>OULU</b>	<b>1912</b>	<b>8</b>	<b>3469</b>	<b>6</b>	<b>2437</b>	<b>7</b>	<b>1508</b>	<b>9</b>	<b>253</b>	<b>21</b>	<b>234</b>	<b>24</b>	<b>1829</b>	<b>8</b>	<b>1553</b>	<b>9</b>	<b>1084</b>	<b>11</b>	
Hyrns.-Ristij. rhy	479	16	1029	11	677	13	277	21	47	48	41	57	227	23	167	27	163	28	
Kajaanin rhy	285	23	680	15	411	19	66	49	79	43	0		360	20	336	27	182	29	
Kuhmon rhy	970	12	1868	8	1331	10	537	16	59	48	15	97	685	14	498	17	183	28	
Paltamon rhy	119	22	536	12	261	17	16	52	32	37	0		184	23	117	29	133	28	
Puolangan rhy	292	20	729	13	431	16	236	23	47	48	12	96	186	25	126	29	129	29	
Soitamon rhy	566	16	1153	11	773	13	248	24	220	25	17	97	439	18	220	25	206	26	
Suomussalmen rhy	536	17	1447	10	1014	12	427	19	51	56	17	97	350	21	366	21	275	24	
Vuolijoen rhy	87	28	391	15	198	21	81	23	119	22	22	45	181	21	108	20	80	33	
<b>KAINUU</b>	<b>3223</b>	<b>6</b>	<b>7294</b>	<b>4</b>	<b>4906</b>	<b>5</b>	<b>1859</b>	<b>8</b>	<b>637</b>	<b>14</b>	<b>123</b>	<b>32</b>	<b>2541</b>	<b>7</b>	<b>1877</b>	<b>8</b>	<b>1329</b>	<b>10</b>	
tunteamaton	34	69	0	0	17	97	32	69	0	0	0	0	0	0	0	0	0	0	
<b>YHTEENSÄ</b>	<b>14566</b>	<b>3</b>	<b>20544</b>	<b>2</b>	<b>14762</b>	<b>3</b>	<b>12310</b>	<b>3</b>	<b>1497</b>	<b>9</b>	<b>1105</b>	<b>10</b>	<b>9500</b>	<b>3</b>	<b>7893</b>	<b>4</b>	<b>5753</b>	<b>5</b>	

Taulukko 6. Kutakin lajia saaliiksi saaneet metsästäjät (kpl) alueittain, kaikki maa-alueet (osa 2).

ALUE	Haapana		Muu vesiliintu		Jänis		Kettu		Näättä		Minkki		Supikoira		Majava		Piisami	
	kpl	vk	kpl	vk	kpl	vk	kpl	vk	kpl	vk	kpl	vk	kpl	vk	kpl	vk	kpl	vk
Enontekiön rhy	87	24	43	32	135	18	124	19	27	40	118	19	0	0	0	0	11	64
Inarin rhy	82	38	47	48	229	23	100	32	59	43	188	25	0	0	0	0	12	96
Utsjoen rhy	5	90	0	0	39	50	43	32	0	0	27	40	0	0	0	0	0	0
<b>YLÄ-LAPPI</b>	<b>174</b>	<b>22</b>	<b>90</b>	<b>29</b>	<b>402</b>	<b>15</b>	<b>267</b>	<b>16</b>	<b>86</b>	<b>32</b>	<b>333</b>	<b>16</b>	<b>0</b>	<b>0</b>	<b>0</b>	<b>0</b>	<b>23</b>	<b>59</b>
Kittilän rhy	142	27	159	26	431	16	194	23	83	36	218	22	0	0	0	0	12	96
Kolarin rhy	94	30	55	38	145	17	108	20	65	26	113	20	0	0	0	0	11	64
Muonion rhy	31	54	22	45	119	22	49	35	28	50	118	23	0	0	0	0	5	90
Pelkosenniemen rhy	33	56	5	90	149	23	49	41	39	40	55	32	0	0	0	0	0	0
Sallan rhy	89	39	59	48	523	16	77	43	71	43	134	32	0	0	0	0	15	97
Savukosken rhy	36	48	5	90	86	22	81	23	54	28	38	34	0	0	0	0	0	0
Sodankylän rhy	372	21	137	34	728	14	189	29	125	35	189	29	0	0	0	0	17	97
<b>KESKI-LAPPI</b>	<b>797</b>	<b>13</b>	<b>437</b>	<b>17</b>	<b>2171</b>	<b>7</b>	<b>735</b>	<b>12</b>	<b>464</b>	<b>15</b>	<b>864</b>	<b>11</b>	<b>0</b>	<b>0</b>	<b>0</b>	<b>0</b>	<b>60</b>	<b>44</b>
Kemijärven rhy	228	25	136	32	539	16	150	29	70	42	321	20	0	0	0	0	35	59
Keminmaan rhy	50	51	30	68	366	19	50	51	30	68	74	43	50	51	0	0	0	0
Pellon rhy	93	37	0	0	164	27	35	55	12	96	76	40	0	0	0	0	0	0
Posion rhy	112	32	29	58	390	17	197	23	47	48	145	28	0	0	0	0	24	68
Ranuan rhy	71	39	29	69	408	17	165	25	50	48	133	29	83	36	0	0	0	0
Rovaniemen s. rhy	252	25	51	56	789	14	189	29	80	44	331	22	34	69	0	0	40	61
Simon rhy	53	48	79	40	268	21	130	31	0	0	67	44	47	48	0	0	0	0
Tervolan rhy	23	77	11	64	214	19	93	31	16	52	58	34	22	45	0	0	0	0
Tornion rhy	222	24	104	36	489	16	151	30	0	0	95	37	15	97	0	0	50	51
Ylitornion rhy	317	19	93	37	431	16	194	24	94	34	153	28	0	0	0	0	17	97
<b>ALA-LAPPI</b>	<b>1421</b>	<b>10</b>	<b>563</b>	<b>15</b>	<b>3826</b>	<b>6</b>	<b>1340</b>	<b>9</b>	<b>400</b>	<b>17</b>	<b>1453</b>	<b>9</b>	<b>251</b>	<b>21</b>	<b>0</b>	<b>0</b>	<b>166</b>	<b>28</b>
Kuusamon rhy	132	34	63	49	782	14	103	40	86	43	338	22	17	97	17	97	137	34
Pudasjärven rhy	308	21	161	29	787	13	339	20	74	43	243	24	65	45	0	0	74	43
Taivalkosken rhy	83	36	47	48	538	14	71	39	106	32	189	24	0	0	0	0	24	68
Vaalan rhy	88	32	28	50	294	14	43	32	16	52	66	29	48	30	5	90	0	0
<b>OULU</b>	<b>606</b>	<b>15</b>	<b>299</b>	<b>21</b>	<b>2348</b>	<b>7</b>	<b>556</b>	<b>15</b>	<b>283</b>	<b>21</b>	<b>836</b>	<b>13</b>	<b>130</b>	<b>28</b>	<b>23</b>	<b>77</b>	<b>235</b>	<b>25</b>
Hyrns.-Ristij. rhy	38	56	0	0	746	12	117	31	47	48	162	26	11	64	34	51	5	90
Kajaanin rhy	68	44	17	97	504	17	57	51	17	97	78	39	37	60	29	69	5	90
Kuhmon rhy	198	27	59	48	773	13	238	24	169	28	572	15	30	68	149	30	47	56
Paltamon rhy	50	50	17	97	376	14	43	32	5	90	90	33	5	90	0	0	5	90
Puolangan rhy	53	44	24	68	339	18	82	38	76	37	58	41	53	44	64	40	17	72
Soitamon rhy	134	32	74	43	945	12	64	49	77	43	178	28	32	69	82	41	30	68
Suomussalmen rhy	154	32	23	77	773	14	195	28	63	49	235	25	46	57	51	56	51	56
Vuolijoen rhy	71	32	48	30	170	22	71	32	32	37	75	24	32	37	16	52	0	0
<b>KAINUU</b>	<b>746</b>	<b>13</b>	<b>263</b>	<b>21</b>	<b>4407</b>	<b>5</b>	<b>827</b>	<b>12</b>	<b>475</b>	<b>16</b>	<b>1410</b>	<b>9</b>	<b>241</b>	<b>22</b>	<b>421</b>	<b>17</b>	<b>156</b>	<b>30</b>
tunteamaton	0	0	0	0	0	0	0	0	0	0	0	0	0	0	0	0	0	0
<b>YHTEENSÄ</b>	<b>3729</b>	<b>6</b>	<b>1635</b>	<b>9</b>	<b>12975</b>	<b>3</b>	<b>3707</b>	<b>5</b>	<b>1691</b>	<b>8</b>	<b>4864</b>	<b>5</b>	<b>622</b>	<b>13</b>	<b>443</b>	<b>17</b>	<b>639</b>	<b>14</b>

Taulukko 7. Kutakin lajia saaliiksi saaneet metsästäjät (kpl) alueittain, yksityiset maa-alueet (osa 1).

ALUE	Metso		Teeri		Pyy		Riekkö*		Kyyhky		Metsähänhi		Sinisorsa		Tavi		Telkkä			
	kpl	vk	kpl	vk	kpl	vk	kpl	vk	kpl	vk	kpl	vk	kpl	vk	kpl	vk	kpl	vk		
Enontekiön rhy	70	25	5	90	0	141	20	141	20	5	90	16	52	32	37	22	45	38	34	
Inarin rhy	92	36	0	0	46	51	146	28	0	0	0	34	69	87	40	34	60	17	72	
Utsjoen rhy	0	0	0	0	0	0	44	37	0	0	0	0	0	0	0	0	0	0	0	
<b>YLÄ-LAPPI</b>	<b>162</b>	<b>23</b>	<b>5</b>	<b>90</b>	<b>46</b>	<b>51</b>	<b>331</b>	<b>16</b>	<b>5</b>	<b>90</b>	<b>50</b>	<b>50</b>	<b>119</b>	<b>31</b>	<b>56</b>	<b>41</b>	<b>55</b>	<b>32</b>	<b>32</b>	
Kittilän rhy	460	15	291	20	373	17	577	14	0	0	35	55	212	22	182	25	165	25	25	
Kolarin rhy	211	15	108	20	131	20	138	22	5	90	0	0	82	29	93	27	93	27	27	
Muonion rhy	125	25	36	48	33	45	152	23	0	0	5	90	59	37	42	43	42	43	43	
Pelkosenniemen rhy	296	17	286	17	201	21	221	19	5	90	23	59	77	35	88	29	23	77	77	
Sallan rhy	644	14	1006	11	469	17	728	13	15	97	30	68	183	27	142	31	136	32	32	
Savukosken rhy	162	22	217	19	63	32	185	23	0	0	5	90	27	40	27	40	16	52	52	
Sodankylän rhy	560	17	628	16	309	23	749	14	0	0	15	97	275	24	343	22	206	28	28	
<b>KESKI-LAPPI</b>	<b>2388</b>	<b>7</b>	<b>2536</b>	<b>7</b>	<b>1557</b>	<b>9</b>	<b>2655</b>	<b>7</b>	<b>26</b>	<b>62</b>	<b>113</b>	<b>31</b>	<b>910</b>	<b>11</b>	<b>911</b>	<b>12</b>	<b>675</b>	<b>13</b>	<b>13</b>	
Kemijärven rhy	536	16	551	15	409	18	472	17	0	0	30	68	331	20	313	21	223	25	25	
Keminmaan rhy	85	39	216	25	192	26	65	45	86	39	0	0	95	37	59	48	15	97	97	
Pellon rhy	255	21	223	22	318	18	106	32	0	0	0	0	100	34	99	37	53	49	49	
Posion rhy	360	17	692	13	275	20	338	18	0	0	12	96	279	20	328	19	244	21	21	
Ranuan rhy	285	20	363	18	401	17	220	23	12	96	24	68	214	23	235	23	226	24	24	
Rovaniemen s. rhy	822	14	769	14	950	13	318	22	46	57	17	97	279	24	301	23	370	21	21	
Simon rhy	109	32	206	23	179	25	65	43	74	39	12	96	232	23	138	31	67	44	44	
Tervolan rhy	183	18	210	17	266	16	74	29	70	25	11	64	106	29	27	40	16	52	52	
Tornion rhy	117	34	350	20	362	19	0	0	149	30	0	0	437	18	275	22	214	25	25	
Ylitornion rhy	397	17	447	16	513	15	197	24	123	31	42	56	393	17	289	21	249	22	22	
<b>ALA-LAPPI</b>	<b>3105</b>	<b>6</b>	<b>3931</b>	<b>5</b>	<b>3677</b>	<b>6</b>	<b>1850</b>	<b>8</b>	<b>560</b>	<b>14</b>	<b>146</b>	<b>29</b>	<b>2433</b>	<b>7</b>	<b>2033</b>	<b>8</b>	<b>1628</b>	<b>9</b>	<b>9</b>	
Kuusamon rhy	717	15	1204	11	647	15	508	18	17	97	51	56	550	17	295	23	246	25	25	
Pudasjärven rhy	344	20	748	13	769	13	315	21	116	34	74	43	645	14	714	14	428	18	18	
Taivalkosken rhy	171	26	388	17	227	23	201	23	24	68	0	0	152	28	123	31	94	34	34	
Vaalan rhy	65	26	285	14	183	18	83	33	76	30	23	77	240	16	136	21	48	30	30	
<b>OULU</b>	<b>1290</b>	<b>10</b>	<b>2608</b>	<b>7</b>	<b>1826</b>	<b>8</b>	<b>1106</b>	<b>11</b>	<b>233</b>	<b>22</b>	<b>148</b>	<b>31</b>	<b>1582</b>	<b>9</b>	<b>1268</b>	<b>10</b>	<b>817</b>	<b>13</b>	<b>13</b>	
Hyrns.-Ristij. rhy	324	19	845	12	568	14	204	24	47	48	12	96	192	25	129	31	128	33	33	
Kajaanin rhy	154	32	476	18	256	24	66	49	74	45	0	0	182	28	188	28	79	43	43	
Kuhmon rhy	510	16	1048	11	839	13	311	22	45	56	0	0	475	17	379	19	106	37	37	
Paltamon rhy	119	22	520	13	250	17	11	64	32	37	0	0	178	23	117	29	133	28	28	
Puolangan rhy	174	26	547	15	336	19	143	29	35	55	0	0	138	29	79	37	58	45	45	
Soitamon rhy	421	18	952	12	651	14	94	40	220	25	17	97	394	19	176	28	177	28	28	
Suomussalmen rhy	240	26	936	13	647	16	204	28	51	56	17	97	223	27	172	31	103	40	40	
Vuolijoen rhy	59	27	297	17	165	22	59	27	119	22	16	52	165	22	108	20	80	33	33	
<b>KAINUU</b>	<b>1979</b>	<b>8</b>	<b>5348</b>	<b>5</b>	<b>3637</b>	<b>6</b>	<b>1081</b>	<b>11</b>	<b>605</b>	<b>14</b>	<b>62</b>	<b>44</b>	<b>1894</b>	<b>8</b>	<b>1313</b>	<b>10</b>	<b>842</b>	<b>12</b>	<b>12</b>	
tunteamaton	0	0	0	0	0	0	0	0	0	0	0	0	0	0	0	0	0	0	0	0
<b>YHTEENSÄ</b>	<b>8835</b>	<b>3</b>	<b>14233</b>	<b>3</b>	<b>10625</b>	<b>3</b>	<b>6914</b>	<b>4</b>	<b>1429</b>	<b>9</b>	<b>521</b>	<b>15</b>	<b>6889</b>	<b>4</b>	<b>5544</b>	<b>5</b>	<b>4011</b>	<b>5</b>	<b>5</b>	



Taulukko 7. Kutakin lajia saaliiksi saaneet metsästäjät (kpl) alueittain, yksityiset maa-alueet (osa 2).

ALUE	Haapana		Muu vesiliintu		Jänis		Kettu		Näättä		Minkki		Supikoira		Majava		Piisami	
	kpl	vk	kpl	vk	kpl	vk	kpl	vk	kpl	vk	kpl	vk	kpl	vk	kpl	vk	kpl	vk
Enontekiön rhy	32	37	16	52	59	27	38	34	11	64	54	28	0	0	0	0	5	90
Inarin rhy	41	57	12	96	35	55	35	55	0	0	70	44	0	0	0	0	0	0
Utsjoen rhy	0	0	0	0	11	64	27	40	0	0	16	52	0	0	0	0	0	0
<b>YLÄ-LAPPI</b>	<b>73</b>	<b>36</b>	<b>28</b>	<b>50</b>	<b>105</b>	<b>25</b>	<b>100</b>	<b>26</b>	<b>11</b>	<b>64</b>	<b>140</b>	<b>25</b>	<b>0</b>	<b>0</b>	<b>0</b>	<b>0</b>	<b>5</b>	<b>90</b>
Kittilän rhy	83	36	71	39	331	19	106	32	59	43	147	27	0	0	0	0	12	96
Kolarin rhy	55	38	39	50	92	22	86	22	27	40	70	25	0	0	0	0	5	90
Muonion rhy	26	62	16	52	103	25	33	45	12	96	102	25	0	0	0	0	5	90
Pelkosenniemen rhy	33	56	5	90	139	25	49	41	39	40	55	32	0	0	0	0	0	0
Sallan rhy	59	48	45	56	448	17	59	48	71	43	119	34	0	0	0	0	15	97
Savukosken rhy	11	64	5	90	54	28	54	28	16	52	16	52	0	0	0	0	0	0
Sodankylän rhy	137	34	69	48	410	19	69	48	40	61	120	37	0	0	0	0	0	0
<b>KESKI-LAPPI</b>	<b>404</b>	<b>17</b>	<b>250</b>	<b>22</b>	<b>1571</b>	<b>9</b>	<b>445</b>	<b>15</b>	<b>264</b>	<b>20</b>	<b>629</b>	<b>13</b>	<b>0</b>	<b>0</b>	<b>0</b>	<b>0</b>	<b>37</b>	<b>52</b>
Kemijärven rhy	198	27	121	34	435	18	120	32	55	47	231	24	0	0	0	0	35	59
Keminmaan rhy	35	59	15	97	295	21	50	51	30	68	74	43	20	75	0	0	0	0
Pellon rhy	70	44	0	0	112	32	35	55	12	96	76	40	0	0	0	0	0	0
Posion rhy	112	32	17	72	367	18	174	25	24	68	109	32	0	0	0	0	24	68
Ranuan rhy	35	55	0	0	396	17	153	26	38	56	109	32	83	36	0	0	0	0
Rovaniemen s. rhy	149	32	34	69	562	17	160	31	29	69	297	23	34	69	0	0	23	77
Simon rhy	53	48	67	44	218	23	91	37	0	0	41	57	24	68	0	0	0	0
Tervolan rhy	23	77	5	90	194	19	93	31	16	52	58	34	22	45	0	0	0	0
Tornion rhy	199	26	104	36	474	17	136	32	0	0	95	37	15	97	0	0	50	51
Ylitornion rhy	276	21	64	44	431	16	182	25	59	43	124	30	0	0	0	0	17	97
<b>ALA-LAPPI</b>	<b>1150</b>	<b>11</b>	<b>429</b>	<b>18</b>	<b>3299</b>	<b>6</b>	<b>1180</b>	<b>10</b>	<b>263</b>	<b>21</b>	<b>1215</b>	<b>10</b>	<b>197</b>	<b>24</b>	<b>0</b>	<b>0</b>	<b>148</b>	<b>29</b>
Kuusamon rhy	132	34	63	49	753	14	103	40	86	43	321	22	0	0	17	97	120	37
Pudasjärven rhy	288	22	161	29	638	14	265	23	30	68	199	26	65	45	0	0	59	48
Taivalkosken rhy	71	39	12	96	432	16	47	48	35	55	118	30	0	0	0	0	24	68
Vaalan rhy	83	33	23	59	272	14	43	32	16	52	60	31	48	30	5	90	0	0
<b>OULU</b>	<b>568</b>	<b>15</b>	<b>258</b>	<b>23</b>	<b>2066</b>	<b>8</b>	<b>458</b>	<b>17</b>	<b>167</b>	<b>28</b>	<b>698</b>	<b>14</b>	<b>113</b>	<b>29</b>	<b>23</b>	<b>77</b>	<b>203</b>	<b>27</b>
Hyrns.-Ristij. rhy	38	56	0	0	668	13	117	31	35	55	135	28	11	64	5	90	5	90
Kajaanin rhy	62	48	17	97	385	20	40	61	0	0	61	42	32	69	12	96	5	90
Kuhmon rhy	138	32	30	68	589	15	193	27	109	35	466	17	15	97	45	56	47	56
Paltamon rhy	50	50	17	97	365	14	43	32	5	90	90	33	5	90	0	0	5	90
Puolangan rhy	17	72	24	68	268	21	82	38	17	72	46	45	29	58	29	58	17	72
Soitamon rhy	134	32	74	43	901	12	64	49	77	43	149	30	32	69	82	41	30	68
Suomussalmen rhy	86	43	0	0	594	16	144	33	46	57	120	35	29	69	17	97	17	97
Vuolijoen rhy	71	32	38	34	154	23	60	36	32	37	70	25	32	37	16	52	0	0
<b>KAINUU</b>	<b>577</b>	<b>15</b>	<b>200</b>	<b>25</b>	<b>3781</b>	<b>6</b>	<b>720</b>	<b>13</b>	<b>311</b>	<b>20</b>	<b>1110</b>	<b>11</b>	<b>180</b>	<b>25</b>	<b>201</b>	<b>25</b>	<b>122</b>	<b>33</b>
tunteamaton	0	0	0	0	0	0	0	0	0	0	0	0	0	0	0	0	0	0
<b>YHTEENSÄ</b>	<b>2757</b>	<b>7</b>	<b>1147</b>	<b>10</b>	<b>10704</b>	<b>3</b>	<b>2886</b>	<b>6</b>	<b>998</b>	<b>11</b>	<b>3760</b>	<b>6</b>	<b>490</b>	<b>15</b>	<b>223</b>	<b>24</b>	<b>516</b>	<b>16</b>

Taulukko 8. Kutakin lajia saaliiksi saaneet metsästäjät (kpl) alueittain, valtion maa-alueet (osa 1).

ALUE	Metso		Teeri		Pyy		Riekkö*		Kyyhky		Metsähänhi		Sinisorsa		Tavi		Telkkä	
	kpl	vk	kpl	vk	kpl	vk	kpl	vk	kpl	vk	kpl	vk	kpl	vk	kpl	vk	kpl	vk
Enontekiön rhy	151	17	11	64	5	90	424	12	5	90	54	28	43	32	22	45	54	28
Inarin rhy	581	14	88	37	277	20	899	11	0	0	70	41	70	41	70	41	47	48
Utsjoen rhy	0		0		17	97	231	19	0	0	5	90	5	90	0		0	
<b>YLÄ-LAPPI</b>	<b>732</b>	<b>11</b>	<b>99</b>	<b>33</b>	<b>299</b>	<b>19</b>	<b>1495</b>	<b>8</b>	<b>5</b>	<b>90</b>	<b>129</b>	<b>25</b>	<b>118</b>	<b>27</b>	<b>91</b>	<b>33</b>	<b>101</b>	<b>27</b>
Kittilän rhy	488	15	488	14	218	22	546	14	0	0	12	96	177	25	182	24	123	29
Kolarin rhy	184	16	98	23	119	20	103	22	5	90	16	52	87	28	82	29	55	38
Muonion rhy	157	19	27	40	75	24	118	19	0	0	5	90	16	52	27	40	22	45
Pelkosenniemen rhy	91	27	103	22	38	34	54	28	0	0	0		17	72	28	65	5	90
Sallan rhy	439	18	605	15	166	29	493	17	0	0	20	75	59	48	89	39	45	56
Savukosken rhy	324	16	380	15	106	29	320	16	0	0	31	54	31	54	11	64	31	54
Sodankylän rhy	1306	11	1258	11	316	22	1329	11	0	0	120	35	433	19	469	18	150	32
<b>KESKI-LAPPI</b>	<b>2951</b>	<b>6</b>	<b>2904</b>	<b>6</b>	<b>1021</b>	<b>10</b>	<b>2899</b>	<b>6</b>	<b>5</b>	<b>90</b>	<b>205</b>	<b>25</b>	<b>821</b>	<b>12</b>	<b>882</b>	<b>12</b>	<b>425</b>	<b>17</b>
Kemijärven rhy	335	20	409	18	237	24	374	19	0	0	30	68	106	37	59	48	62	48
Keminmaan rhy	86	39	86	39	101	37	30	68	0	0	15	97	116	34	59	48	74	43
Pellon rhy	100	34	112	32	159	26	41	57	0	0	0		64	44	29	69	24	68
Posion rhy	208	23	277	20	62	43	126	31	0	0	12	96	29	58	24	68	53	44
Ranuan rhy	103	34	283	20	150	28	109	32	0	0	29	69	71	39	130	29	83	36
Rovaniemen s. rhy	950	12	1022	12	919	13	630	16	0	0	0		377	20	338	22	326	22
Simon rhy	83	40	159	28	65	43	56	48	12	96	24	68	104	34	44	56	0	
Tervolan rhy	28	65	26	62	22	45	15	97	5	90	5	90	22	45	11	64	11	64
Tornion rhy	0		0		0		0		0	0	0		53	48	12	96	0	
Ylitornion rhy	181	26	112	32	169	27	53	49	0	0	12	96	105	35	110	35	41	57
<b>ALA-LAPPI</b>	<b>2040</b>	<b>8</b>	<b>2453</b>	<b>7</b>	<b>1867</b>	<b>8</b>	<b>1420</b>	<b>10</b>	<b>17</b>	<b>72</b>	<b>126</b>	<b>31</b>	<b>1016</b>	<b>11</b>	<b>799</b>	<b>13</b>	<b>655</b>	<b>15</b>
Kuusamon rhy	118	37	166	31	86	43	86	43	0	0	0		17	97	17	97	34	69
Pudasjärven rhy	401	18	731	13	428	18	255	23	15	97	50	51	211	25	238	24	134	32
Taivalkosken rhy	236	21	418	16	212	22	142	27	0	0	35	55	118	30	142	27	142	27
Vaalan rhy	48	30	153	21	88	32	49	41	5	90	0		11	64	22	45	11	64
<b>OULU</b>	<b>803</b>	<b>12</b>	<b>1469</b>	<b>9</b>	<b>815</b>	<b>12</b>	<b>532</b>	<b>15</b>	<b>20</b>	<b>75</b>	<b>85</b>	<b>37</b>	<b>356</b>	<b>19</b>	<b>418</b>	<b>17</b>	<b>321</b>	<b>20</b>
Hyrns.-Ristij. rhy	179	25	314	19	132	30	96	37	0	0	29	69	35	55	38	56	35	55
Kajaanin rhy	131	33	289	22	154	30	17	97	5	90	0		178	29	165	30	103	40
Kuhmon rhy	578	15	1251	10	759	13	240	24	15	97	15	97	255	23	134	32	77	43
Paltamon rhy	0		43	32	16	52	5	90	0	0	0		5	90	0		0	
Puolangan rhy	165	25	300	19	165	25	93	37	12	96	12	96	47	48	59	43	71	39
Soitamon rhy	205	26	444	17	166	29	169	28	0	0	0		89	39	59	48	30	68
Suomussalmen rhy	330	22	889	13	624	16	257	25	0	0	0		178	29	228	26	172	30
Vuolijoen rhy	39	50	154	23	55	38	32	37	5	90	5	90	27	40	11	64	5	90
<b>KAINUU</b>	<b>1593</b>	<b>9</b>	<b>3619</b>	<b>6</b>	<b>2020</b>	<b>8</b>	<b>911</b>	<b>12</b>	<b>37</b>	<b>52</b>	<b>61</b>	<b>45</b>	<b>815</b>	<b>13</b>	<b>690</b>	<b>14</b>	<b>493</b>	<b>17</b>
tunteamaton	34	69	0		17	97	32	69	0	0	0		0		0		0	
<b>YHTEENSÄ</b>	<b>8014</b>	<b>4</b>	<b>10438</b>	<b>3</b>	<b>6005</b>	<b>4</b>	<b>7050</b>	<b>4</b>	<b>86</b>	<b>33</b>	<b>601</b>	<b>14</b>	<b>3080</b>	<b>6</b>	<b>2864</b>	<b>7</b>	<b>1995</b>	<b>8</b>

Taulukko 8. Kutakin lajia saaliiksi saaneet metsästäjät (kpl) alueittain, valtion maa-alueet (osa 2).

ALUE	Haapana		Muu vesiliintu		Jänis		Kettu		Näättä		Minkki		Supikoira		Majava		Piisami	
	kpl	vk	kpl	vk	kpl	vk	kpl	vk	kpl	vk	kpl	vk	kpl	vk	kpl	vk	kpl	vk
Enontekiön rhy	60	31	27	40	92	22	92	22	16	52	86	22	0	0	0	0	5	90
Inarin rhy	58	45	35	55	193	25	64	40	59	43	135	29	0	0	0	0	12	96
Utsjoen rhy	5	90	0		33	56	16	52	0		16	52	0	0	0	0	0	0
<b>YLÄ-LAPPI</b>	<b>124</b>	<b>26</b>	<b>62</b>	<b>36</b>	<b>318</b>	<b>17</b>	<b>172</b>	<b>19</b>	<b>75</b>	<b>35</b>	<b>237</b>	<b>19</b>	<b>0</b>	<b>0</b>	<b>0</b>	<b>0</b>	<b>17</b>	<b>72</b>
Kittilän rhy	71	39	100	32	112	31	112	31	24	68	88	34	0	0	0	0	0	0
Kolarin rhy	39	50	22	45	70	25	43	32	38	34	48	30	0	0	0	0	5	90
Muonion rhy	5	90	5	90	27	40	22	45	16	52	27	40	0	0	0	0	0	0
Pelkosenniemen rhy	0		0		28	50	0		0		0		0	0	0	0	0	0
Sallan rhy	45	56	15	97	106	37	17	97	0		15	97	0	0	0	0	0	0
Savukosken rhy	26	62	0		43	32	27	40	38	34	22	45	0	0	0	0	0	0
Sodankylän rhy	235	26	69	48	387	20	154	32	91	41	103	40	0	0	0	0	17	97
<b>KESKI-LAPPI</b>	<b>420</b>	<b>18</b>	<b>205</b>	<b>24</b>	<b>773</b>	<b>13</b>	<b>375</b>	<b>18</b>	<b>206</b>	<b>22</b>	<b>303</b>	<b>19</b>	<b>0</b>	<b>0</b>	<b>0</b>	<b>0</b>	<b>23</b>	<b>77</b>
Kemijärven rhy	30	68	15	97	151	30	30	68	15	97	89	39	0	0	0	0	0	0
Keminmaan rhy	15	97	15	97	71	43	0		0		0		30	68	0	0	0	0
Pellon rhy	41	57	0		64	44	12	96	0		17	97	0	0	0	0	0	0
Posion rhy	0		12	96	83	36	59	43	35	55	59	43	0	0	0	0	0	0
Ranuan rhy	47	48	29	69	50	48	35	55	24	68	47	48	12	96	0	0	0	0
Rovaniemen s. rhy	120	37	34	69	336	21	46	57	63	49	98	40	0	0	0	0	17	97
Simon rhy	0		12	96	89	36	38	56	0		27	68	24	68	0	0	0	0
Tervolan rhy	0		5	90	26	62	0		0		0		0	0	0	0	0	0
Tornion rhy	24	68	0		15	97	15	97	0		0		0	0	0	0	0	0
Ylitornion rhy	53	49	29	69	41	57	35	55	35	55	41	57	0	0	0	0	0	0
<b>ALA-LAPPI</b>	<b>329</b>	<b>20</b>	<b>151</b>	<b>30</b>	<b>891</b>	<b>12</b>	<b>271</b>	<b>21</b>	<b>173</b>	<b>27</b>	<b>378</b>	<b>19</b>	<b>65</b>	<b>43</b>	<b>0</b>	<b>0</b>	<b>17</b>	<b>97</b>
Kuusamon rhy	0		0		58	49	0		0		17	97	17	97	0	0	17	97
Pudasjärven rhy	50	51	0		268	23	89	39	45	56	59	48	0	0	0	0	15	97
Taivalkosken rhy	24	68	35	55	165	25	24	68	94	34	71	39	0	0	0	0	0	0
Vaalan rhy	5	90	5	90	54	28	0		5	90	5	90	0	0	0	0	0	0
<b>OULU</b>	<b>79</b>	<b>38</b>	<b>41</b>	<b>49</b>	<b>545</b>	<b>15</b>	<b>113</b>	<b>34</b>	<b>144</b>	<b>28</b>	<b>153</b>	<b>28</b>	<b>17</b>	<b>97</b>	<b>0</b>	<b>0</b>	<b>32</b>	<b>69</b>
Hyrns.-Ristij. rhy	0		0		184	25	0		24	68	38	56	0	0	29	58	0	0
Kajaanin rhy	5	90	0		142	32	17	97	17	97	17	97	5	90	17	97	0	0
Kuhmon rhy	59	48	30	68	288	22	89	39	104	36	211	26	15	97	104	36	0	0
Paltamon rhy	0		0		11	64	0		0		0		0	0	0	0	0	0
Puolangan rhy	35	55	0		106	32	12	96	59	43	12	96	24	68	35	55	0	0
Soitamon rhy	0		0		178	28	0		0		30	68	0	0	0	0	0	0
Suomussalmen rhy	103	40	23	77	368	21	86	43	34	69	115	37	17	97	51	56	51	56
Vuolijoen rhy	5	90	11	64	27	40	22	45	5	90	11	64	5	90	0	0	0	0
<b>KAINUU</b>	<b>209</b>	<b>26</b>	<b>63</b>	<b>44</b>	<b>1304</b>	<b>10</b>	<b>226</b>	<b>25</b>	<b>244</b>	<b>23</b>	<b>421</b>	<b>18</b>	<b>66</b>	<b>42</b>	<b>237</b>	<b>24</b>	<b>51</b>	<b>56</b>
tunteamaton	0		0		0		0		0		0		0	0	0	0	0	0
<b>YHTEENSÄ</b>	<b>1160</b>	<b>11</b>	<b>522</b>	<b>15</b>	<b>3801</b>	<b>6</b>	<b>1156</b>	<b>10</b>	<b>842</b>	<b>12</b>	<b>1492</b>	<b>9</b>	<b>149</b>	<b>29</b>	<b>237</b>	<b>24</b>	<b>140</b>	<b>32</b>

Taulukko 9. Kutakin lajia saaliiksi saaneet metsästäjät (kpl) alueittain, Metsähallituksen luvilla (osa 1).

ALUE	Metso		Teeri		Pyy		Riekk*		Kyyhky		Metsähänhi		Sinisorsa		Tavi		Telkkä		
	kpl	vk	kpl	vk	kpl	vk	kpl	vk	kpl	vk	kpl	vk	kpl	vk	kpl	vk	kpl	vk	
Enontekiön rhy	5	90	5	90	0	29	110	29	0	0	0	0	0	0	0	0	0	0	
Inarin rhy	100	34	24	68	12	96	211	25	0	0	12	96	0	0	0	0	0	0	
Utsjoen rhy	0		0		0	36	89	36	0	0	0		0	0	0	0	0	0	
<b>YLÄ-LAPPI</b>	<b>105</b>	<b>33</b>	<b>29</b>	<b>58</b>	<b>12</b>	<b>96</b>	<b>368</b>	<b>18</b>	<b>0</b>	<b>0</b>	<b>12</b>	<b>96</b>	<b>0</b>	<b>0</b>	<b>0</b>	<b>0</b>	<b>0</b>	<b>0</b>	
Kittilän rhy	64	44	35	55	12	96	70	41	0	0	0		0	0	0	12	96	0	
Kolarin rhy	22	45	5	90	5	90	16	52	0	0	0		5	90	5	90	5	90	
Muonion rhy	16	52	0		22	45	22	45	0	0	0		11	64	11	64	5	90	
Pelkosenniemen rhy	26	62	16	52	16	52	11	64	0	0	0		5	90	5	90	5	90	
Sallan rhy	50	51	112	34	15	97	119	34	0	0	20	75	15	97	15	97	15	97	
Savukosken rhy	150	29	164	28	47	56	158	27	0	0	15	97	15	97	0	15	97	15	97
Sodankylän rhy	188	28	98	38	44	56	173	29	0	0	17	97	46	57	62	48	0	0	
<b>KESKI-LAPPI</b>	<b>484</b>	<b>16</b>	<b>398</b>	<b>17</b>	<b>143</b>	<b>27</b>	<b>504</b>	<b>16</b>	<b>0</b>	<b>0</b>	<b>52</b>	<b>51</b>	<b>97</b>	<b>35</b>	<b>99</b>	<b>35</b>	<b>58</b>	<b>43</b>	
Kemijärven rhy	77	41	80	41	56	48	59	48	0	0	0		15	97	15	97	0	0	
Keminmaan rhy	15	97	0		30	68	0		0	0	15	97	45	56	15	97	15	97	
Pellon rhy	12	96	12	96	12	96	12	96	0	0	0		0	0	0	0	0	0	
Posion rhy	44	56	29	69	15	97	32	69	0	0	0		0	0	0	0	0	0	
Ranuan rhy	15	97	59	49	44	56	27	68	0	0	17	97	12	96	12	96	0	0	
Rovaniemen s. rhy	292	23	309	22	228	26	198	28	0	0	0		51	56	51	56	51	56	
Simon rhy	59	48	59	48	30	68	45	56	0	0	0		45	56	15	97	0	0	
Tervolan rhy	17	97	15	97	5	90	15	97	0	0	0		5	90	5	90	5	90	
Tornion rhy	0		0		0		0		0	0	0		12	96	12	96	0	0	
Ylitornion rhy	17	97	0		29	69	0		0	0	0		29	69	34	69	0	0	
<b>ALA-LAPPI</b>	<b>548</b>	<b>16</b>	<b>548</b>	<b>16</b>	<b>449</b>	<b>18</b>	<b>373</b>	<b>20</b>	<b>0</b>	<b>0</b>	<b>32</b>	<b>69</b>	<b>199</b>	<b>26</b>	<b>159</b>	<b>30</b>	<b>72</b>	<b>45</b>	
Kuusamon rhy	0		0		17	97	17	97	0	0	0		0	0	0	0	0	0	
Pudasjärven rhy	56	48	134	32	59	48	45	56	0	0	0		42	56	59	48	30	68	
Taivalkosken rhy	12	96	24	68	12	96	12	96	0	0	24	68	24	68	24	68	24	68	
Vaalan rhy	22	45	61	42	45	54	28	65	0	0	0		0	0	5	90	0	0	
<b>OULU</b>	<b>90</b>	<b>35</b>	<b>219</b>	<b>24</b>	<b>134</b>	<b>32</b>	<b>102</b>	<b>36</b>	<b>0</b>	<b>0</b>	<b>24</b>	<b>68</b>	<b>65</b>	<b>43</b>	<b>88</b>	<b>38</b>	<b>53</b>	<b>48</b>	
Hyrns.-Risti, rhy	64	44	110	35	41	57	46	57	0	0	17	97	12	96	12	96	12	96	
Kajaanin rhy	34	69	108	38	40	61	17	97	0	0	0		57	51	74	45	34	69	
Kuhmon rhy	80	41	188	28	97	38	32	69	0	0	0		17	97	0	17	97	17	97
Paltamon rhy	0		0		0		0		0	0	0		0	0	0	0	0	0	
Puolangan rhy	12	96	24	68	0		0		0	0	0		0	0	0	0	0	0	
Soitamon rhy	15	97	50	51	32	69	20	75	0	0	0		0	0	0	0	0	0	
Suomussalmen rhy	69	48	80	44	98	38	34	69	0	0	0		51	56	45	54	23	77	
Vuolijoen rhy	23	77	45	54	17	97	5	90	0	0	0		5	90	5	90	5	90	
<b>KAINUU</b>	<b>262</b>	<b>23</b>	<b>554</b>	<b>16</b>	<b>273</b>	<b>22</b>	<b>155</b>	<b>31</b>	<b>0</b>	<b>0</b>	<b>17</b>	<b>97</b>	<b>143</b>	<b>32</b>	<b>131</b>	<b>33</b>	<b>91</b>	<b>39</b>	
tunteamaton	34	69	0		17	97	32	69	0	0	0		0	0	0	0	0	0	
<b>YHTEENSÄ</b>	<b>1405</b>	<b>10</b>	<b>1656</b>	<b>9</b>	<b>993</b>	<b>12</b>	<b>1355</b>	<b>10</b>	<b>0</b>	<b>0</b>	<b>137</b>	<b>31</b>	<b>475</b>	<b>17</b>	<b>477</b>	<b>17</b>	<b>274</b>	<b>22</b>	

Taulukko 9. Kutakin lajia saaliiksi saaneet metsästäjät (kpl) alueittain, Metsähallituksen luvilla (osa 2).

ALUE	Haapana		Muu vesilintu		Jänis		Kettu		Näättä		Minkki		Supikoira		Majava		Piisami	
	kpl	vk	kpl	vk	kpl	vk	kpl	vk	kpl	vk	kpl	vk	kpl	vk	kpl	vk	kpl	vk
Enontekiön rhy	0		0		5	90	11	64	5	90	5	90	0		0		0	
Inarin rhy	0		0		12	96	0		12	96	0		0		0		0	
Utsjoen rhy	0		0		17	97	0		0		0		0		0		0	
<b>YLÄ-LAPPI</b>	<b>0</b>		<b>0</b>		<b>34</b>	<b>60</b>	<b>11</b>	<b>64</b>	<b>17</b>	<b>72</b>	<b>5</b>	<b>90</b>	<b>0</b>		<b>0</b>		<b>0</b>	
Kittilän rhy	0		0		0		0		0		12	96	0		0		0	
Kolarin rhy	0		0		5	90	0		5	90	5	90	0		0		0	
Muonion rhy	0		5	90	5	90	11	64	11	64	5	90	0		0		0	
Pelkosenniemen rhy	0		0		0		0		0		0		0		0		0	
Sallan rhy	15	97	15	97	15	97	0		0		15	97	0		0		0	
Savukosken rhy	20	75	0		5	90	0		11	64	5	90	0		0		0	
Sodankylän rhy	17	97	17	97	29	69	34	69	17	97	17	97	0		0		0	
<b>KESKI-LAPPI</b>	<b>52</b>	<b>51</b>	<b>37</b>	<b>60</b>	<b>60</b>	<b>44</b>	<b>45</b>	<b>54</b>	<b>44</b>	<b>45</b>	<b>60</b>	<b>44</b>	<b>0</b>		<b>0</b>		<b>0</b>	
Kemijärven rhy	15	97	0		0		0		0		15	97	0		0		0	
Keminmaan rhy	0		0		0		0		0		0		15	97	0		0	
Pellon rhy	0		0		0		0		0		0		0		0		0	
Posion rhy	0		0		0		0		0		0		0		0		0	
Ranuan rhy	0		17	97	15	97	0		0		0		0		0		0	
Rovaniemen s. rhy	0		17	97	118	37	17	97	17	97	17	97	0		0		17	97
Simon rhy	0		0		42	56	15	97	0		15	97	0		0		0	
Tervolan rhy	0		0		20	75	0		0		0		0		0		0	
Tornion rhy	12	96	0		15	97	15	97	0		0		0		0		0	
Ylitornion rhy	17	97	17	97	0		0		0		17	97	0		0		0	
<b>ALA-LAPPI</b>	<b>44</b>	<b>56</b>	<b>51</b>	<b>56</b>	<b>209</b>	<b>26</b>	<b>47</b>	<b>56</b>	<b>17</b>	<b>97</b>	<b>64</b>	<b>49</b>	<b>15</b>	<b>97</b>	<b>0</b>		<b>17</b>	<b>97</b>
Kuusamon rhy	0		0		12	96	0		0		0		0		0		0	
Pudasjärven rhy	0		0		30	68	30	68	15	97	15	97	0		0		0	
Taivalkosken rhy	0		12	96	12	96	0		12	96	24	68	0		0		0	
Vaalan rhy	0		0		11	64	0		0		0		0		0		0	
<b>OULU</b>	<b>0</b>		<b>12</b>	<b>96</b>	<b>64</b>	<b>42</b>	<b>30</b>	<b>68</b>	<b>27</b>	<b>68</b>	<b>38</b>	<b>56</b>	<b>0</b>		<b>0</b>		<b>0</b>	
Hyrns.-Ristij. rhy	0		0		70	44	0		12	96	12	96	0		12	96	0	
Kajaanin rhy	0		0		0		0		17	97	0		5	90	0		0	
Kuhmon rhy	0		0		45	56	15	97	15	97	32	69	0		15	97	0	
Paltamon rhy	0		0		0		0		0		0		0		0		0	
Puolangan rhy	0		0		12	96	0		0		0		0		0		0	
Sotkamon rhy	0		0		0		0		0		0		0		0		0	
Suomussalmen rhy	17	97	23	77	51	56	17	97	0		46	57	0		17	97	17	97
Vuolijoen rhy	5	90	0		5	90	0		0		0		0		0		0	
<b>KAINUU</b>	<b>23</b>	<b>77</b>	<b>23</b>	<b>77</b>	<b>183</b>	<b>27</b>	<b>32</b>	<b>69</b>	<b>44</b>	<b>56</b>	<b>78</b>	<b>44</b>	<b>5</b>	<b>90</b>	<b>44</b>	<b>56</b>	<b>17</b>	<b>97</b>
tunteamaton	0		0		0		0		0		0		0		0		0	
<b>YHTEENSÄ</b>	<b>119</b>	<b>34</b>	<b>123</b>	<b>34</b>	<b>551</b>	<b>16</b>	<b>165</b>	<b>29</b>	<b>149</b>	<b>28</b>	<b>246</b>	<b>23</b>	<b>20</b>	<b>75</b>	<b>44</b>	<b>56</b>	<b>34</b>	<b>69</b>

Taulukko 10. Keskimääräinen lajisaalis (kpl/metsästäjä) ko. lajia saaliiksi saaneita metsästäjiä kohti alueittain, kaikki maa-alueet.

ALUE	Metso	Teeri	Pyy	Riekkö*	Kyyhky	Metsähanhi	Sini-sorsa	Tavi	Telkkä	Haapana	Muu vesilintu	Jänis	Kettu	Näää	Minkki	Supikoira	Majava	Piisami
	kpl/met-sästäjä	kpl/met-sästäjä	kpl/met-sästäjä	kpl/met-sästäjä	kpl/met-sästäjä	kpl/met-sästäjä	kpl/met-sästäjä	kpl/met-sästäjä	kpl/met-sästäjä	kpl/met-sästäjä	kpl/met-sästäjä	kpl/met-sästäjä	kpl/met-sästäjä	kpl/met-sästäjä	kpl/met-sästäjä	kpl/met-sästäjä	kpl/met-sästäjä	kpl/met-sästäjä
Enontekiön rhy	2,50	1,33	2,00	67,63	1,50	3,08	4,69	4,88	6,71	5,08	9,88	5,64	5,00	1,80	8,09			10,50
Inarin rhy	3,34	1,27	3,10	16,07		1,84	2,92	4,19	2,28	3,20	1,75	2,13	1,71	1,40	3,42			2,00
Utsjoen rhy			1,00	24,71		2,00	1,00			1,00		3,23	3,50		2,60			
<b>YLÄ-LAPPI</b>	<b>3,15</b>	<b>1,28</b>	<b>2,97</b>	<b>32,78</b>	<b>1,50</b>	<b>2,30</b>	<b>3,45</b>	<b>4,41</b>	<b>4,67</b>	<b>4,07</b>	<b>5,63</b>	<b>3,41</b>	<b>3,53</b>	<b>1,53</b>	<b>5,02</b>			<b>6,05</b>
Kittilän rhy	2,38	2,54	3,01	4,80		1,50	3,77	3,20	3,00	2,42	4,90	1,66	2,22	1,29	3,94			2,00
Kolarin rhy	2,41	2,35	2,93	2,38	2,50	1,67	6,12	4,54	4,66	2,81	3,16	4,19	3,80	1,83	3,62			1,00
Muonion rhy	2,10	2,45	1,89	4,50		1,00	4,21	4,40	3,06	3,13	4,75	2,77	3,44	1,77	3,75			1,00
Peikoseniemien rhy	2,77	3,49	3,15	3,45	1,00	2,67	3,70	2,94	1,19	1,32	3,00	4,47	1,22	2,39	4,92			1,00
Sallan rhy	2,99	5,50	2,34	4,39	1,00	1,70	1,87	3,01	2,81	1,50	2,25	3,09	1,97	1,83	4,00			
Savukosken rhy	2,79	3,75	1,79	3,70		1,15	2,72	3,86	3,71	1,97	2,00	2,50	2,40	1,90	1,86			4,00
Sodankylän rhy	2,99	3,25	2,41	5,17		1,49	2,79	3,51	2,54	2,02	3,00	1,81	5,00	2,14	3,09			2,06
<b>KESKI-LAPPI</b>	<b>2,85</b>	<b>3,92</b>	<b>2,63</b>	<b>4,73</b>	<b>1,52</b>	<b>1,56</b>	<b>3,31</b>	<b>3,52</b>	<b>3,06</b>	<b>2,14</b>	<b>3,72</b>	<b>2,52</b>	<b>3,21</b>	<b>1,87</b>	<b>3,67</b>			<b>2,06</b>
Kemijärven rhy	2,80	4,56	2,93	4,94		1,25	3,20	3,11	5,68	2,58	5,57	4,88	2,50	4,04	2,99			2,27
Keminmaan rhy	1,38	2,63	2,71	2,17	1,83	2,00	3,98	1,63	1,67	2,00	2,00	1,86	11,41	2,00	1,80	4,87		
Pellon rhy	2,18	1,96	4,23	1,44		2,00	2,71	2,36	2,16	3,31	4,26	2,01	2,00	1,00	3,69			1,00
Posion rhy	1,57	3,75	2,33	2,92		2,00	3,41	3,80	2,68	2,63	4,26	2,66	2,85	3,25	2,63			
Ranuan rhy	1,71	2,28	2,96	2,11	4,00	1,22	2,46	3,29	2,52	1,50	3,04	3,17	5,21	1,94	6,00	1,57		
Rovaniemen s. rhy	1,62	2,38	2,75	2,14	1,74	2,00	2,12	2,59	2,55	1,66	3,00	3,30	1,64	1,72	3,06	1,00		2,30
Simon rhy	1,87	2,15	2,28	1,76	2,40	1,33	1,97	2,11	2,05	1,72	2,18	2,15	1,84		3,16	2,00		
Tervolan rhy	1,41	2,18	3,26	2,68	3,93	2,33	2,71	1,71	2,80	1,24	1,50	2,58	2,12	1,33	2,86	1,25		
Tornion rhy	1,40	1,68	2,30		6,30		3,84	3,44	3,10	2,75	2,14	2,87	2,20		2,47	2,00		8,27
Ylitornion rhy	1,99	2,71	3,53	1,79	6,26	1,00	3,70	3,28	2,75	4,18	1,87	3,20	1,85	1,25	1,85			3,00
<b>ALA-LAPPI</b>	<b>1,94</b>	<b>2,93</b>	<b>3,07</b>	<b>2,89</b>	<b>4,37</b>	<b>1,40</b>	<b>3,07</b>	<b>3,04</b>	<b>3,05</b>	<b>2,73</b>	<b>3,15</b>	<b>3,27</b>	<b>2,89</b>	<b>2,21</b>	<b>3,07</b>	<b>2,23</b>		<b>3,98</b>
Kuusamon rhy	1,57	4,23	2,66	2,53	1,00	2,33	2,89	2,32	2,67	1,91	1,81	3,82	2,33	3,00	2,78	1,00	1,00	4,88
Pudasjärven rhy	1,30	3,26	2,75	2,33	1,59	1,45	4,29	3,77	2,51	3,03	2,19	3,62	1,47	2,20	2,22	1,77		1,80
Taivalkosken rhy	1,35	3,65	2,42	1,64	3,50	1,33	2,72	3,64	3,11	2,57	1,25	2,46	1,00	2,67	2,44			4,00
Vaalan rhy	1,30	3,19	1,74	2,16	5,35	1,48	4,01	3,17	2,45	3,79	1,42	2,99	5,50	1,67	1,82	3,11	1,00	
<b>OULU</b>	<b>1,42</b>	<b>3,69</b>	<b>2,56</b>	<b>2,24</b>	<b>2,94</b>	<b>1,63</b>	<b>3,62</b>	<b>3,40</b>	<b>2,70</b>	<b>2,86</b>	<b>1,89</b>	<b>3,42</b>	<b>1,88</b>	<b>2,59</b>	<b>2,46</b>	<b>2,17</b>	<b>1,00</b>	<b>3,82</b>
Hyryns-Ristij. rhy	1,89	5,03	2,56	1,44	1,50	2,00	2,61	1,67	1,86	1,00		3,91	1,39	4,50	5,03	2,50	1,16	7,00
Kajaanin rhy	1,06	3,22	2,66	3,03	7,96		2,30	2,51	1,68	1,99	2,00	2,90	1,70	1,00	2,93	1,00	1,00	1,00
Kuhmon rhy	1,97	6,18	3,28	2,00	4,75	1,00	3,65	3,04	1,58	2,88	2,50	3,47	1,75	3,29	4,26	1,00	1,40	1,63
Paltamon rhy	1,18	2,70	2,18	1,33	3,67		2,93	1,33	1,75	1,34	2,00	3,95	1,63	1,00	2,42	1,00		4,00
Puolangan rhy	1,87	3,46	2,61	1,69	1,00	1,00	2,54	2,38	1,27	1,67	1,00	1,97	4,14	4,27	4,91	2,22	1,17	3,00
Soitkamon rhy	1,77	4,32	2,33	1,51	3,81	1,00	4,76	2,72	1,42	2,33	1,80	4,74	1,27	1,42	1,50	1,46	2,63	3,50
Suomussalmen rhy	1,70	5,09	2,89	2,20	1,67	1,00	3,63	2,76	2,31	3,00	4,04	3,40	3,82	3,27	1,85	1,63	1,67	5,67
Vuolijoen rhy	1,44	3,93	4,40	2,33	6,23	1,00	3,84	5,25	1,68	4,29	2,44	3,80	3,20	2,67	2,07	4,50	2,00	
<b>KAINUU</b>	<b>1,81</b>	<b>5,04</b>	<b>2,95</b>	<b>1,93</b>	<b>4,43</b>	<b>1,33</b>	<b>3,54</b>	<b>2,80</b>	<b>1,77</b>	<b>2,65</b>	<b>2,22</b>	<b>3,85</b>	<b>2,58</b>	<b>3,19</b>	<b>3,43</b>	<b>2,01</b>	<b>1,63</b>	<b>3,77</b>
tuntematton	1,00		3,00	1,54														
<b>YHTEENSÄ</b>	<b>2,25</b>	<b>4,08</b>	<b>2,94</b>	<b>7,36</b>	<b>4,07</b>	<b>1,64</b>	<b>3,38</b>	<b>3,21</b>	<b>2,74</b>	<b>2,68</b>	<b>3,09</b>	<b>3,42</b>	<b>2,80</b>	<b>2,44</b>	<b>3,33</b>	<b>2,13</b>	<b>1,60</b>	<b>3,76</b>

**Taulukko 11. Keskimääräinen lajisaalis (kpl/metsästäjä) ko. lajia saaliiksi saaneita metsästäjiä kohti alueittain, yksityiset maa-alueet.**

ALUE	Metso	Teeri	Pyy	Riekkö*	Kyyhky	Metsähanhi	Sini-sorsa	Tavi	Teikkä	Haapana	Muu vesilintu	Jänis	Kettu	Näätä	Minkki	Supi-koira	Majava	Pisami
	kpl/met-sästäjä	kpl/met-sästäjä	kpl/met-sästäjä	kpl/met-sästäjä	kpl/met-sästäjä	kpl/met-sästäjä	kpl/met-sästäjä	kpl/met-sästäjä	kpl/met-sästäjä	kpl/met-sästäjä	kpl/met-sästäjä	kpl/met-sästäjä	kpl/met-sästäjä	kpl/met-sästäjä	kpl/met-sästäjä	kpl/met-sästäjä	kpl/met-sästäjä	kpl/met-sästäjä
Enontekiön rhy	1,77	1,00	2,00	2,67	4,33	2,50	6,71	4,17	3,00	7,18	4,86	2,50	6,90	1,00				
Inarin rhy	1,31		2,35	5,85	18,91								1,49					
Ulsjoen rhy													1,67					
<b>YLÄ-LAPPI</b>	<b>1,51</b>	<b>1,00</b>	<b>2,35</b>	<b>12,10</b>	<b>2,00</b>	<b>1,87</b>	<b>5,14</b>	<b>2,63</b>	<b>2,16</b>	<b>5,63</b>	<b>3,11</b>	<b>2,50</b>	<b>3,60</b>	<b>1,00</b>				
Kittilän rhy	1,54	1,85	2,56	3,52		1,33	2,79	2,29	3,67	1,64	2,22	1,40	4,77					
Kolarin rhy	1,84	2,05	2,61	2,38	1,00	6,16	3,16	1,80	3,09	3,41	2,38	1,40	3,31					
Muonion rhy	1,47	1,89	1,48	3,19		1,00	4,72	3,16	4,00	2,26	2,35	1,00	3,50					
Peikosenniemen rhy	2,70	3,07	2,97	2,98	1,00	2,67	1,24	1,32	3,00	3,14	1,22	2,39	4,92					
Sallan rhy	2,26	4,23	2,19	3,17	1,00	1,50	2,76	1,25	2,67	3,24	2,25	1,83	4,38					
Savukosken rhy	1,66	2,84	2,02	3,21		2,00	5,67	1,00	2,00	1,70	2,60	1,67	1,33					
Sodankylän rhy	1,68	2,13	1,89	3,65		2,00	3,00	2,13	1,75	1,59	6,00	1,00	2,57					
<b>KESKI-LAPPI</b>	<b>1,99</b>	<b>3,12</b>	<b>2,37</b>	<b>3,44</b>	<b>1,00</b>	<b>1,75</b>	<b>2,94</b>	<b>1,96</b>	<b>2,84</b>	<b>2,37</b>	<b>2,84</b>	<b>1,60</b>	<b>3,83</b>	<b>1,32</b>				
Kemijärven rhy	2,15	3,83	2,68	3,85		1,50	4,93	2,66	4,17	5,06	2,63	4,86	2,92					
Keminmaan rhy	1,17	2,76	2,46	2,48	1,83		3,00	2,00	2,00	2,07	11,41	2,00	1,80		9,81			
Pellon rhy	1,76	1,87	3,68	1,22			2,45	2,60		1,95	1,67	1,00	3,24					
Posion rhy	1,34	3,17	2,31	2,30		1,00	2,47	2,63	5,81	2,22	1,82	2,00	2,62					
Ranuan rhy	1,46	2,04	2,68	1,72	4,00		3,69	2,31	1,33	3,05	4,69	1,61	6,00			1,29		
Rovaniemen s. rhy	1,36	1,71	2,38	2,01	1,74		2,10	2,50	1,31	3,08	1,43	2,19	2,60			1,00		
Simon rhy	1,54	1,40	1,92	2,05	2,24		2,38	2,05	1,72	2,38	2,00	1,81	3,55			1,00		
Tervolan rhy	1,35	2,27	3,27	2,82	4,15		1,40	3,00	2,72	2,14	2,00	2,12	2,86			1,25		
Tornion rhy	1,40	1,68	2,30	6,30		3,00	3,10	2,72	2,14	2,80	2,22	1,33	2,47			2,00		
Ylitornion rhy	1,55	2,25	3,32	1,51	6,26		3,58	4,17	1,82	3,00	1,71	1,20	1,76			2,13		
<b>ALA-LAPPI</b>	<b>1,58</b>	<b>2,47</b>	<b>2,84</b>	<b>2,46</b>	<b>4,38</b>	<b>1,45</b>	<b>2,96</b>	<b>2,72</b>	<b>2,83</b>	<b>3,14</b>	<b>2,70</b>	<b>2,30</b>	<b>2,91</b>	<b>4,33</b>				
Kuusamon rhy	1,50	3,83	2,78	2,36	1,00	2,33	2,91	1,91	1,81	3,87	2,33	3,00	2,82			1,00		
Pudasjärven rhy	1,10	2,78	2,52	2,24	1,66	1,40	3,91	2,78	2,19	3,32	1,16	1,00	2,05			1,77		
Taivalkosken rhy	1,07	2,79	2,24	1,65	3,50		3,87	2,17	1,00	2,38	1,00	1,67	2,70					
Vaalan rhy	1,17	2,84	1,65	1,41	5,65	1,48	3,27	3,98	1,52	2,89	5,50	1,33	1,89			3,11		
<b>OULU</b>	<b>1,33</b>	<b>3,29</b>	<b>2,49</b>	<b>2,12</b>	<b>3,11</b>	<b>1,74</b>	<b>3,45</b>	<b>2,70</b>	<b>1,98</b>	<b>3,31</b>	<b>1,81</b>	<b>2,20</b>	<b>2,50</b>	<b>4,26</b>				
Hyryns-Ristij. rhy	1,90	4,42	2,55	1,36	1,50	2,00	1,87	1,82	1,39	3,74	1,39	1,67	5,25			2,50		
Kajaanin rhy	1,11	3,12	2,69	2,52	7,81		2,06	1,92	2,00	3,32	2,00	3,47	3,47			1,00		
Kuhmon rhy	1,67	4,62	2,49	1,82	5,67		2,81	1,56	4,00	3,43	1,62	2,49	3,57			1,00		
Paltamon rhy	1,18	2,57	2,16	1,00	3,67		1,33	1,75	2,00	3,87	1,63	1,00	2,42			1,00		
Puolangan rhy	1,57	2,66	2,08	1,61	1,00		1,72	1,69	1,00	1,87	3,99	3,82	5,14			2,81		
Sotkamon rhy	1,41	3,41	2,12	1,18	3,81	1,00	4,85	2,05	1,80	3,80	1,27	1,42	1,60			1,46		
Suomussalmen rhy	1,57	3,49	2,43	1,92	1,67	1,00	2,40	1,80	2,71	2,64	2,92	2,26	1,71			1,41		
Vuolijoen rhy	1,09	2,90	3,04	2,09	6,18	1,00	4,90	3,99	2,71	3,57	2,79	2,33	2,08			4,17		
<b>KAINUU</b>	<b>1,56</b>	<b>3,78</b>	<b>2,45</b>	<b>1,74</b>	<b>4,50</b>	<b>1,19</b>	<b>2,50</b>	<b>2,44</b>	<b>2,24</b>	<b>3,51</b>	<b>2,25</b>	<b>2,22</b>	<b>3,27</b>	<b>1,93</b>				
tuntematon																		
<b>YHTEENSÄ</b>	<b>1,67</b>	<b>3,26</b>	<b>2,61</b>	<b>3,17</b>	<b>4,15</b>	<b>1,60</b>	<b>3,32</b>	<b>2,68</b>	<b>2,56</b>	<b>3,25</b>	<b>2,57</b>	<b>2,12</b>	<b>3,14</b>	<b>2,18</b>	<b>3,14</b>	<b>2,18</b>	<b>1,83</b>	<b>3,87</b>

Taulukko 12. Keskimääräinen lajisaalis (kpl/metsästäjä) ko. lajia saaliiksi saaneita metsästäjiä kohti alueittain, valtion maa-alueet.

ALUE	Metso	Teeri	Pyy	Riekkö*	Kyyhky	Metsä- hanhi	Sini- orsa	Tavi	Telkkä	Haapana	Muu vesilintu	Jänis	Kettu	Näätä	Minkki	Supi- koira	Majava	Piisami
	kpl/met- sästäjä	kpl/met- sästäjä	kpl/met- sästäjä	kpl/met- sästäjä	kpl/met- sästäjä	kpl/met- sästäjä	kpl/met- sästäjä	kpl/met- sästäjä	kpl/met- sästäjä	kpl/met- sästäjä	kpl/met- sästäjä	kpl/met- sästäjä	kpl/met- sästäjä	kpl/met- sästäjä	kpl/met- sästäjä	kpl/met- sästäjä	kpl/met- sästäjä	kpl/met- sästäjä
Enontekiön rhy	2,21	1,50	2,00	67,32	1,00	2,90	4,38	7,25	4,70	5,11	14,00	3,65	4,76	1,33	6,81			20,00
Inarin rhy	3,43	1,27	3,09	15,96		2,00	3,51	4,48	2,50	3,50	2,00	1,79	1,92	1,40	3,98			2,00
Utsjoen rhy			1,00	22,94		2,00	1,00			1,00		2,94	4,33		2,67			
<b>YLÄ-LAPPI</b>	<b>3,18</b>	<b>1,29</b>	<b>2,95</b>	<b>32,22</b>	<b>1,00</b>	<b>2,38</b>	<b>3,71</b>	<b>5,13</b>	<b>3,67</b>	<b>4,18</b>	<b>7,18</b>	<b>2,44</b>	<b>3,66</b>	<b>1,39</b>	<b>4,92</b>			<b>7,64</b>
Kittilän rhy	2,50	2,35	3,13	4,19		2,00	3,20	3,49	2,71	2,17	5,19	1,53	1,74	1,00	1,78			1,00
Kolarin rhy	2,14	2,15	2,76	2,26	4,00	1,67	5,71	5,81	7,25	4,24	2,50	4,23	4,75	2,14	3,67			1,00
Muonion rhy	2,17	3,20	2,07	4,95		1,00	2,33	2,80	2,25	3,00	7,00	3,60	4,25	2,33	3,20			
Peikoseniemien rhy	1,35	2,62	2,29	4,00		1,00	1,58	1,58	1,00	1,00		8,32						
Sallan rhy	2,83	4,88	1,91	4,59		2,00	2,25	2,50	2,00	1,33	1,00	1,56	1,00		1,00			
Savukosken rhy	2,99	3,59	1,66	3,55		1,00	2,48	1,50	2,69	2,37		2,88	2,00	2,00	2,25			4,00
Sodankylän rhy	2,99	3,18	2,78	5,15		1,43	2,82	3,64	1,90	1,95	4,25	1,72	3,44	2,51	2,67			3,28
<b>KESKI-LAPPI</b>	<b>2,78</b>	<b>3,45</b>	<b>2,57</b>	<b>4,68</b>	<b>4,00</b>	<b>1,46</b>	<b>3,11</b>	<b>3,60</b>	<b>2,92</b>	<b>2,17</b>	<b>4,47</b>	<b>2,26</b>	<b>2,92</b>	<b>2,16</b>	<b>2,51</b>			
Kemijärven rhy	2,79	3,88	3,00	4,94		1,00	2,68	5,00	7,02	2,00	17,00	2,87	2,00	1,00	3,17			1,00
Keminmaan rhy	1,35	1,86	2,38	1,50		2,00	2,39	2,00	1,40	2,00	2,00	1,00			1,50			
Pellon rhy	2,11	1,63	3,30	2,00		1,00	2,17	1,82	1,50	3,13		1,73	1,00		2,00			
Posion rhy	1,31	2,64	1,57	2,93		1,00	4,22	3,50	2,45		2,00	2,71	4,20	3,00	2,00			
Ranuan rhy	1,83	2,15	2,52	2,65		1,00	3,33	2,27	2,71	1,25	3,04	1,70	4,00	1,50	3,00			1,00
Rovaniemen s. rhy	1,54	2,41	2,57	2,09		1,50	2,05	2,63	2,21	1,86	2,50	2,61	1,74	1,19	2,47			
Simon rhy	2,32	2,49	2,46	1,42		1,00	2,05	1,27	2,50		1,00	1,57	1,92		3,00			
Tervolan rhy	1,77	1,00	1,50	2,00		1,00	3,50	2,50			1,00	1,79						
Tornion rhy							3,65	4,00		3,00		5,00	2,00					
Ylitornion rhy	2,12	2,41	2,06	1,45		1,00	2,94	2,00	2,68	3,33	2,00	2,16	1,33	1,33	1,58			
<b>ALA-LAPPI</b>	<b>1,87</b>	<b>2,62</b>	<b>2,60</b>	<b>2,91</b>	<b>1,00</b>	<b>1,21</b>	<b>2,63</b>	<b>2,61</b>	<b>2,72</b>	<b>2,26</b>	<b>3,68</b>	<b>2,41</b>	<b>2,56</b>	<b>1,62</b>	<b>2,45</b>	<b>2,13</b>		<b>1,00</b>
Kuusamon rhy	1,27	4,07	1,80	2,00		1,00	1,00	1,00	1,00			1,20	2,17	3,00	2,00			1,00
Pudasjärven rhy	1,18	2,56	2,10	2,04		1,51	3,95	1,88	1,89	2,65		2,72	2,17	3,00	2,25			1,00
Taivalkosken rhy	1,35	3,00	2,22	1,50		1,33	2,40	2,83	3,00	2,50	1,33	1,79	1,00	2,38	2,00			1,00
Vaalan rhy	1,33	2,73	1,82	2,65		1,00	3,50	1,75	1,00	1,00	1,00	1,70	1,00	1,00	1,00			
<b>OULU</b>	<b>1,25</b>	<b>2,88</b>	<b>2,07</b>	<b>1,95</b>	<b>1,00</b>	<b>1,44</b>	<b>3,28</b>	<b>2,16</b>	<b>2,25</b>	<b>2,49</b>	<b>1,29</b>	<b>2,18</b>	<b>1,92</b>	<b>2,52</b>	<b>2,06</b>	<b>1,00</b>		<b>1,00</b>
Hyryns-Ristij. rhy	1,60	4,60	2,12	1,24		2,00	2,33	1,00	2,00			2,26	1,00	6,50	2,69			1,00
Kajaanin rhy	1,00	2,43	2,62	2,00		1,00	2,33	2,75	1,50	3,00		1,28	1,00	1,00	1,00			1,00
Kuhmon rhy	1,82	5,35	3,00	2,11		1,00	3,51	3,33	1,61	2,75	1,00	2,29	1,17	2,71	3,68			1,43
Paltamon rhy		2,63	1,67	2,00		1,00	2,00	2,80	1,00	1,67		6,50	1,00	4,40	4,00			1,00
Puolangan rhy	1,64	3,55	2,57	1,82		1,00	3,00	4,00	1,50			1,56	1,00	4,00	1,00			1,00
Soikamon rhy	2,00	3,91	2,54	1,56		2,00	2,00	4,00	1,50			5,92	3,80	3,00	2,00			1,33
Suomussalmen rhy	1,62	4,61	2,19	2,13		1,00	3,19	2,62	2,50	3,00	4,04	2,88	3,80	3,00	2,00			3,00
Vuolijoen rhy	1,58	4,40	6,75	2,00		1,00	3,00	3,50	1,00	4,00	1,50	3,60	2,75	2,00	1,00			
<b>KAINUU</b>	<b>1,73</b>	<b>4,57</b>	<b>2,75</b>	<b>1,89</b>	<b>2,69</b>	<b>1,47</b>	<b>2,91</b>	<b>2,87</b>	<b>1,82</b>	<b>2,73</b>	<b>2,17</b>	<b>2,84</b>	<b>2,30</b>	<b>3,39</b>	<b>2,88</b>	<b>1,52</b>	<b>1,26</b>	<b>3,00</b>
tunturimatot	1,00		3,00	1,54														
<b>YHTEENSÄ</b>	<b>2,26</b>	<b>3,58</b>	<b>2,61</b>	<b>9,74</b>	<b>1,93</b>	<b>1,62</b>	<b>2,99</b>	<b>3,01</b>	<b>2,52</b>	<b>2,53</b>	<b>4,04</b>	<b>2,52</b>	<b>2,72</b>	<b>2,40</b>	<b>2,94</b>	<b>1,73</b>	<b>1,26</b>	<b>2,91</b>



**Taulukko 13. Metsästyspäivät (kpl) ja metsästäjämäärät (kpl) alueittain, kaikki maa-alueet, aktiivinen ja passiivinen metsästys.**

ALUE	AKTIIVINEN METSÄSTYS				PASSIIVINEN METSÄSTYS			
	päiviä		metsästäjiä		päiviä		metsästäjiä	
	kpl	vk	kpl	vk	kpl	vk	kpl	vk
Enontekiön rhy	7838	16	495	11	9447	19	209	14
Inarin rhy	13512	14	1219	10	4212	30	269	21
Utsjoen rhy	2336	29	264	18	1856	40	78	30
<b>YLÄ-LAPPI</b>	<b>23686</b>	<b>10</b>	<b>1913</b>	<b>7</b>	<b>15515</b>	<b>15</b>	<b>555</b>	<b>12</b>
Kittilän rhy	18487	13	1553	8	3540	31	186	24
Kolarin rhy	7847	14	626	10	6241	28	126	19
Muonion rhy	5537	18	392	13	4698	39	110	26
Pelkosenniemen rhy	5310	14	664	12	1174	34	78	30
Sallan rhy	20869	13	1712	9	4894	45	188	27
Savukosken rhy	6815	13	796	11	1711	48	75	29
Sodankylän rhy	28702	9	2802	7	4069	38	231	26
<b>KESKI-LAPPI</b>	<b>93567</b>	<b>5</b>	<b>8076</b>	<b>4</b>	<b>26327</b>	<b>15</b>	<b>978</b>	<b>10</b>
Kemijärven rhy	17596	12	1774	9	7727	43	217	24
Keminmaan rhy	9674	18	881	12	2195	43	87	39
Pellon rhy	10409	23	940	11	1171	45	90	37
Posion rhy	14929	14	1289	9	4794	43	172	26
Ranuan rhy	12141	13	1421	9	2816	40	123	30
Rovaniemen s. rhy	37228	9	3780	6	10240	31	377	20
Simon rhy	10612	15	1209	10	2858	42	129	31
Tervolan rhy	7774	13	727	10	1387	51	63	38
Tornion rhy	15971	19	1358	10	1264	54	81	41
Ylitornion rhy	13852	13	1338	9	2414	30	213	23
<b>ALA-LAPPI</b>	<b>150186</b>	<b>5</b>	<b>13356</b>	<b>3</b>	<b>36865</b>	<b>15</b>	<b>1524</b>	<b>9</b>
Kuusamon rhy	21318	11	2239	8	3613	28	313	23
Pudasjärven rhy	28460	12	2221	7	8071	42	207	26
Taivalkosken rhy	14712	13	1250	9	5927	30	205	23
Vaalan rhy	8832	11	930	9	1718	42	66	26
<b>OULU</b>	<b>73321</b>	<b>6</b>	<b>6483</b>	<b>4</b>	<b>19330</b>	<b>21</b>	<b>791</b>	<b>13</b>
Hyrns.-Ristij. rhy	21188	13	1848	8	4320	49	164	25
Kajaanin rhy	10669	13	1644	9	1197	62	51	49
Kuhmon rhy	42579	11	2690	7	19201	28	483	17
Paltamon rhy	9017	13	1084	9	3119	60	61	36
Puolangan rhy	11356	15	1275	10	4494	47	90	34
Sotkamon rhy	27275	12	2375	7	4296	48	173	28
Suomussalmen rhy	26447	13	2356	8	4194	55	163	31
Vuolijoen rhy	9951	14	640	11	3090	40	71	25
<b>KAINUU</b>	<b>158482</b>	<b>5</b>	<b>12197</b>	<b>3</b>	<b>43911</b>	<b>19</b>	<b>1229</b>	<b>10</b>
tuntematon	596	38	123	34	0		0	
<b>YHTEENSÄ</b>	<b>499838</b>	<b>2</b>	<b>39472</b>	<b>1</b>	<b>141947</b>	<b>8</b>	<b>5000</b>	<b>5</b>

**Taulukko 14. Metsästyspäivät (kpl) ja metsästäjämäärät (kpl) alueittain, yksityiset maa-alueet, aktiivinen ja passiivinen metsästys.**

ALUE	AKTIIVINEN METSÄSTYS				PASSIIVINEN METSÄSTYS			
	päiviä		metsästäjiä		päiviä		metsästäjiä	
	kpl	vk	kpl	vk	kpl	vk	kpl	vk
Enontekiön rhy	1232	23	178	18	2185	41	60	27
Inarin rhy	1326	29	277	21	275	66	59	49
Utsjoen rhy	177	60	29	50	269	75	22	45
<b>YLÄ-LAPPI</b>	<b>2734</b>	<b>18</b>	<b>483</b>	<b>14</b>	<b>2729</b>	<b>34</b>	<b>141</b>	<b>25</b>
Kittilän rhy	8786	15	1247	9	2191	35	150	27
Kolarin rhy	3252	14	467	11	3260	34	88	22
Muonion rhy	2847	26	293	16	3326	35	100	27
Pelkosenniemen rhy	4042	14	559	13	1141	34	78	30
Sallan rhy	12874	16	1364	10	4782	46	168	29
Savukosken rhy	1792	19	344	15	1087	51	38	34
Sodankylän rhy	10679	14	1525	10	2226	43	127	35
<b>KESKI-LAPPI</b>	<b>44272</b>	<b>7</b>	<b>5635</b>	<b>4</b>	<b>18013</b>	<b>17</b>	<b>736</b>	<b>12</b>
Kemijärven rhy	12111	15	1350	10	6584	49	187	26
Keminmaan rhy	7057	21	734	13	1879	47	72	43
Pellon rhy	7488	29	863	11	1067	46	90	37
Posion rhy	10311	14	1174	10	3192	44	148	28
Ranuan rhy	8255	15	1159	10	2189	39	111	32
Rovaniemen s. rhy	16796	12	2411	8	8400	36	325	22
Simon rhy	7250	17	919	11	2256	50	117	32
Tervolan rhy	7173	13	680	10	1387	51	63	38
Tornion rhy	15601	19	1334	10	1264	54	81	41
Ylitornion rhy	11394	13	1245	10	1924	33	196	24
<b>ALA-LAPPI</b>	<b>103436</b>	<b>5</b>	<b>11097</b>	<b>3</b>	<b>30143</b>	<b>17</b>	<b>1361</b>	<b>10</b>
Kuusamon rhy	19234	11	2145	8	3422	28	313	23
Pudasjärven rhy	18246	13	1927	8	5757	50	192	27
Taivalkosken rhy	7122	15	1027	10	4096	39	120	30
Vaalan rhy	6748	12	802	9	1718	42	66	26
<b>OULU</b>	<b>51350</b>	<b>7</b>	<b>5797</b>	<b>5</b>	<b>14993</b>	<b>23</b>	<b>691</b>	<b>14</b>
Hyrns.-Ristij. rhy	15273	14	1629	8	3929	53	137	27
Kajaanin rhy	6816	16	1043	12	1197	62	51	49
Kuhmon rhy	21172	13	2096	8	13700	29	408	18
Paltamon rhy	8480	13	1045	9	3119	60	61	36
Puolangan rhy	6726	16	1031	11	3614	54	78	37
Sotkamon rhy	20237	12	2038	8	4100	50	158	30
Suomussalmen rhy	13176	14	1853	9	2883	71	146	33
Vuolijoen rhy	7047	15	572	12	2695	40	66	26
<b>KAINUU</b>	<b>98928</b>	<b>5</b>	<b>10376</b>	<b>3</b>	<b>35238</b>	<b>21</b>	<b>1077</b>	<b>11</b>
tuntematon	133	60	41	53	0		0	
<b>YHTEENSÄ</b>	<b>300852</b>	<b>3</b>	<b>32386</b>	<b>1</b>	<b>101115</b>	<b>10</b>	<b>3953</b>	<b>5</b>

**Taulukko 15. Metsästyspäivät (kpl) ja metsästäjämäärät (kpl) alueittain, valtion maa-alueet, aktiivinen ja passiivinen metsästys.**

ALUE	AKTIIVINEN METSÄSTYS				PASSIIVINEN METSÄSTYS			
	päiviä		metsästäjiä		päiviä		metsästäjiä	
	kpl	vk	kpl	vk	kpl	vk	kpl	vk
Enontekiön rhy	6606	18	456	12	7262	20	198	15
Inarin rhy	12186	15	1102	10	3937	31	240	22
Utsjoen rhy	2160	31	246	19	1587	45	67	34
<b>YLÄ-LAPPI</b>	<b>20952</b>	<b>11</b>	<b>1745</b>	<b>7</b>	<b>12786</b>	<b>16</b>	<b>504</b>	<b>13</b>
Kittilän rhy	9701	15	959	10	1348	41	102	32
Kolarin rhy	4595	17	434	11	2981	35	93	22
Muonion rhy	2690	18	260	15	1372	60	27	40
Pelkosenniemen rhy	1268	30	209	19	33	90	5	90
Sallan rhy	7995	17	924	12	112	71	21	75
Savukosken rhy	5023	14	621	12	624	51	53	37
Sodankylän rhy	18023	11	2207	8	1843	36	162	31
<b>KESKI-LAPPI</b>	<b>49295</b>	<b>6</b>	<b>5417</b>	<b>5</b>	<b>8314</b>	<b>20</b>	<b>458</b>	<b>15</b>
Kemijärven rhy	5485	16	930	12	1142	53	75	43
Keminmaan rhy	2617	31	240	24	316	97	15	97
Pellon rhy	2921	24	489	15	104	97	17	97
Posion rhy	4618	20	517	15	1602	56	72	39
Ranuan rhy	3886	19	645	14	626	52	48	48
Rovaniemen s. rhy	20432	10	2608	7	1840	45	134	34
Simon rhy	3361	22	525	15	602	64	39	56
Tervolan rhy	601	29	141	24	0		0	
Tornion rhy	370	50	84	40	0		0	
Ylitornion rhy	2459	25	381	18	489	57	66	44
<b>ALA-LAPPI</b>	<b>46750</b>	<b>6</b>	<b>6218</b>	<b>4</b>	<b>6722</b>	<b>22</b>	<b>466</b>	<b>17</b>
Kuusamon rhy	2084	27	539	17	191	69	35	69
Pudasjärven rhy	10214	14	1286	10	2315	50	90	39
Taivalkosken rhy	7590	16	758	12	1831	38	120	30
Vaalan rhy	2084	19	299	15	0		0	
<b>OULU</b>	<b>21972</b>	<b>9</b>	<b>2858</b>	<b>6</b>	<b>4337</b>	<b>31</b>	<b>245</b>	<b>23</b>
Hyrns.-Ristij. rhy	5915	21	675	13	391	56	39	56
Kajaanin rhy	3853	16	821	13	0		0	
Kuhmon rhy	21407	12	1859	8	5501	37	225	25
Paltamon rhy	537	33	100	26	0		0	
Puolangan rhy	4630	18	638	13	879	51	60	43
Sotkamon rhy	7038	21	921	12	195	89	30	68
Suomussalmen rhy	13270	14	1569	10	1311	78	64	49
Vuolijoen rhy	2903	20	277	15	395	88	11	64
<b>KAINUU</b>	<b>59554</b>	<b>7</b>	<b>6573</b>	<b>4</b>	<b>8673</b>	<b>27</b>	<b>418</b>	<b>18</b>
tuntematon	463	44	97	40	0		0	
<b>YHTEENSÄ</b>	<b>198986</b>	<b>3</b>	<b>21991</b>	<b>2</b>	<b>40832</b>	<b>10</b>	<b>2092</b>	<b>7</b>

**Taulukko 16. Metsästyspäivät (kpl) ja metsästäjämäärät (kpl) alueittain, Metsähallituksen lu-  
villa, aktiivinen ja passiivinen metsästys.**

ALUE	AKTIIVINEN METSÄSTYS				PASSIIVINEN METSÄSTYS			
	päiviä		metsästäjiä		päiviä		metsästäjiä	
	kpl	vk	kpl	vk	kpl	vk	kpl	vk
Enontekiön rhy	355	32	136	28	0		0	
Inarin rhy	632	29	207	25	0		0	
Utsjoen rhy	240	46	107	34	17	97	17	97
<b>YLÄ-LAPPI</b>	<b>1227</b>	<b>22</b>	<b>409</b>	<b>17</b>	<b>17</b>	<b>97</b>	<b>17</b>	<b>97</b>
Kittilän rhy	369	63	71	41	0		0	
Kolarin rhy	180	48	42	43	64	79	11	64
Muonion rhy	68	47	22	45	176	90	5	90
Pelkosenniemen rhy	109	47	49	43	0		0	
Sallan rhy	914	34	240	24	16	90	5	90
Savukosken rhy	1042	26	296	21	28	66	21	75
Sodankylän rhy	712	32	281	22	0		0	
<b>KESKI-LAPPI</b>	<b>3394</b>	<b>17</b>	<b>884</b>	<b>12</b>	<b>284</b>	<b>60</b>	<b>37</b>	<b>48</b>
Kemijärven rhy	503	31	198	26	0		0	
Keminmaan rhy	63	62	45	56	0		0	
Pellon rhy	55	58	36	55	0		0	
Posion rhy	553	55	73	45	0		0	
Ranuan rhy	740	41	211	26	0		0	
Rovaniemen s. rhy	4135	21	708	15	96	74	52	56
Simon rhy	1066	29	235	24	120	97	15	97
Tervolan rhy	228	52	53	51	0		0	
Tornion rhy	12	96	12	96	0		0	
Ylitornion rhy	242	65	76	44	205	97	17	97
<b>ALA-LAPPI</b>	<b>7595</b>	<b>15</b>	<b>1410</b>	<b>10</b>	<b>422</b>	<b>57</b>	<b>85</b>	<b>43</b>
Kuusamon rhy	214	47	99	40	0		0	
Pudasjärven rhy	779	35	216	25	150	97	15	97
Taivalkosken rhy	678	50	114	32	120	96	12	96
Vaalan rhy	221	44	96	34	0		0	
<b>OULU</b>	<b>1890</b>	<b>26</b>	<b>501</b>	<b>16</b>	<b>271</b>	<b>68</b>	<b>27</b>	<b>68</b>
Hyrns.-Ristij. rhy	788	42	183	26	24	96	12	96
Kajaanin rhy	556	31	254	25	0		0	
Kuhmon rhy	1442	28	348	20	301	97	15	97
Paltamon rhy	43	97	17	97	0		0	
Puolangan rhy	526	65	92	38	0		0	
Sotkamon rhy	309	45	126	33	0		0	
Suomussalmen rhy	613	32	267	23	12	96	12	96
Vuolijoen rhy	261	71	51	49	0		0	
<b>KAINUU</b>	<b>4539</b>	<b>17</b>	<b>1092</b>	<b>11</b>	<b>337</b>	<b>87</b>	<b>27</b>	<b>68</b>
tuntematon	394	47	97	40	0		0	
<b>YHTEENSÄ</b>	<b>19039</b>	<b>9</b>	<b>3693</b>	<b>6</b>	<b>1331</b>	<b>34</b>	<b>193</b>	<b>27</b>

**Taulukko 17. Keskimääräiset metsästyspäivät metsästäjää kohden (päiviä/metsästäjä) alueittain, aktiivinen ja passiivinen metsästys, kaikki, yksityiset ja valtion maa-alueet.**

ALUE	AKTIIVINEN METSÄSTYS			PASSIIVINEN METSÄSTYS		
	päiviä/metsästäjä			päiviä/metsästäjä		
	Kaikki	Yksityiset	Valtion	Kaikki	Yksityiset	Valtion
Enontekiön rhy	15,8	6,9	14,5	45,3	36,2	36,8
Inarin rhy	11,1	4,8	11,1	15,7	4,7	16,4
Utsjoen rhy	8,8	6,2	8,8	23,9	12,3	23,8
<b>YLÄ-LAPPI</b>	<b>12,4</b>	<b>5,7</b>	<b>12,0</b>	<b>27,9</b>	<b>19,3</b>	<b>25,4</b>
Kittilän rhy	11,9	7,0	10,1	19,0	14,6	13,2
Kolarin rhy	12,5	7,0	10,6	49,4	37,1	31,9
Muonion rhy	14,1	9,7	10,4	42,5	33,4	50,0
Pelkosenniemen rhy	8,0	7,2	6,1	15,1	14,7	6,0
Sallan rhy	12,2	9,4	8,7	26,0	28,5	5,5
Savukosken rhy	8,6	5,2	8,1	22,7	28,3	11,7
Sodankylän rhy	10,2	7,0	8,2	17,6	17,5	11,4
<b>KESKI-LAPPI</b>	<b>11,6</b>	<b>7,9</b>	<b>9,1</b>	<b>26,9</b>	<b>24,5</b>	<b>18,1</b>
Kemijärven rhy	9,9	9,0	5,9	35,7	35,3	15,2
Keminmaan rhy	11,0	9,6	10,9	25,2	26,0	21,0
Pellon rhy	11,1	8,7	6,0	13,1	11,9	6,0
Posion rhy	11,6	8,8	8,9	27,9	21,6	22,2
Ranuan rhy	8,5	7,1	6,0	22,8	19,7	13,0
Rovaniemen s. rhy	9,8	7,0	7,8	27,2	25,9	13,8
Simon rhy	8,8	7,9	6,4	22,2	19,3	15,4
Tervolan rhy	10,7	10,6	4,3	22,0	22,0	
Tornion rhy	11,8	11,7	4,4	15,7	15,7	
Ylitornion rhy	10,4	9,2	6,4	11,3	9,8	7,5
<b>ALA-LAPPI</b>	<b>11,2</b>	<b>9,3</b>	<b>7,5</b>	<b>24,2</b>	<b>22,1</b>	<b>14,4</b>
Kuusamon rhy	9,5	9,0	3,9	11,6	10,9	5,5
Pudasjärven rhy	12,8	9,5	7,9	38,9	29,9	25,7
Taivalkosken rhy	11,8	6,9	10,0	28,9	34,0	15,2
Vaalan rhy	9,5	8,4	7,0	26,1	26,1	
<b>OULU</b>	<b>11,3</b>	<b>8,9</b>	<b>7,7</b>	<b>24,4</b>	<b>21,7</b>	<b>17,7</b>
Hyrns.-Ristij. rhy	11,5	9,4	8,8	26,3	28,7	10,0
Kajaanin rhy	6,5	6,5	4,7	23,4	23,4	
Kuhmon rhy	15,8	10,1	11,5	39,7	33,6	24,4
Paltamon rhy	8,3	8,1	5,4	50,9	50,9	
Puolangan rhy	8,9	6,5	7,3	50,0	46,5	14,6
Sotkamon rhy	11,5	9,9	7,6	24,8	25,9	6,5
Suomussalmen rhy	11,2	7,1	8,5	25,7	19,8	20,4
Vuolijoen rhy	15,6	12,3	10,5	43,3	40,9	36,0
<b>KAINUU</b>	<b>13,0</b>	<b>9,5</b>	<b>9,1</b>	<b>35,7</b>	<b>32,7</b>	<b>20,8</b>
tuntematon	4,9	3,2	4,8			
<b>YHTEENSÄ</b>	<b>12,7</b>	<b>9,3</b>	<b>9,0</b>	<b>28,4</b>	<b>25,6</b>	<b>19,5</b>

**Taulukko 18. Metsästyspäivät (kpl) metsästysoikeuden perusteittain ja alueittain, aktiivinen metsästys.**

ALUE	Oman metsästysoikeuden maat		Oma maa		Vierailijana yksityisellä maalla		Kuntalaisen vapaa metsästysoikeus		MH-lupa		Muu syy	
	kpl	vk	kpl	vk	kpl	vk	kpl	vk	kpl	vk	kpl	vk
Enontekiön rhy	788	30	768	30	248	46	5433	19	264	31	239	66
Inarin rhy	744	39	741	29	159	43	11479	16	525	33	318	55
Utsjoen rhy	414	42	149	58	26	97	1925	35	211	36	20	96
<b>YLÄ-LAPPI</b>	<b>1946</b>	<b>21</b>	<b>1658</b>	<b>20</b>	<b>433</b>	<b>31</b>	<b>18837</b>	<b>12</b>	<b>1000</b>	<b>23</b>	<b>578</b>	<b>41</b>
Kittilän rhy	7296	18	1729	24	929	39	8864	15	215	55	101	60
Kolarin rhy	3020	19	550	30	542	32	4389	19	149	48	18	97
Muonion rhy	1857	24	509	36	268	49	2316	20	31	46	6	91
Pelkosenniemen rhy	3598	15	103	55	247	42	1379	30	185	36	102	92
Sallan rhy	10810	18	471	47	976	40	7686	17	772	34	1462	62
Savukosken rhy	1895	18	386	35	235	47	3780	16	924	23	134	83
Sodankylän rhy	8051	16	1886	28	1058	40	16994	11	779	30	141	97
<b>KESKI-LAPPI</b>	<b>36527</b>	<b>8</b>	<b>5633</b>	<b>14</b>	<b>4255</b>	<b>17</b>	<b>45407</b>	<b>6</b>	<b>3056</b>	<b>16</b>	<b>1962</b>	<b>48</b>
Kemijärven rhy	10885	16	434	30	503	26	4463	16	1007	29	390	56
Keminmaan rhy	5035	22	175	68	1269	35	2181	35	274	39	0	
Pellon rhy	4482	16	238	44	604	37	2746	25	67	66	28	96
Posion rhy	8569	15	1085	39	348	54	4982	20	504	47	551	47
Ranuan rhy	5946	14	1713	36	1578	30	3421	22	997	38	73	81
Rovaniemen s. rhy	14674	12	1989	26	2145	25	13223	13	3531	20	749	41
Simon rhy	6244	18	49	72	742	33	1507	26	899	29	0	
Tervolan rhy	6510	14	404	74	532	53	217	29	200	51	0	
Tornion rhy	12571	16	409	43	711	40	255	51	43	74	39	78
Ylitornion rhy	9108	15	827	41	1710	24	1841	25	159	62	70	77
<b>ALA-LAPPI</b>	<b>84026</b>	<b>5</b>	<b>7321</b>	<b>15</b>	<b>10142</b>	<b>12</b>	<b>34837</b>	<b>8</b>	<b>7681</b>	<b>14</b>	<b>1900</b>	<b>25</b>
Kuusamon rhy	14740	13	1632	29	1642	31	1781	31	454	37	1142	42
Pudasjärven rhy	15596	15	847	33	1918	25	9702	15	1001	37	30	97
Taivalkosken rhy	5566	16	848	31	514	30	7268	18	512	49	0	
Vaalan rhy	5838	13	665	35	612	37	1740	21	267	40	87	88
<b>OULU</b>	<b>41740</b>	<b>8</b>	<b>3992</b>	<b>16</b>	<b>4685</b>	<b>16</b>	<b>20492</b>	<b>10</b>	<b>2234</b>	<b>25</b>	<b>1260</b>	<b>39</b>
Hyrns.-Ristij. rhy	10238	14	1942	34	1486	23	5211	23	772	43	42	69
Kajaanin rhy	4638	18	648	36	2121	30	3003	19	539	29	483	40
Kuhmon rhy	13031	17	6540	22	2512	34	17255	14	1508	27	1106	89
Paltamon rhy	5112	12	834	41	1364	36	733	25	162	47	343	54
Puolangan rhy	5767	18	1286	52	430	52	4582	17	459	70	8	91
Sotkamon rhy	13467	15	3157	32	3779	24	6150	21	330	41	781	61
Suomussalmen rhy	9558	17	2505	24	1313	23	12508	14	494	35	167	69
Vuolijoen rhy	5725	16	293	56	521	39	2461	18	214	40	79	97
<b>KAINUU</b>	<b>67535</b>	<b>6</b>	<b>17205</b>	<b>12</b>	<b>13524</b>	<b>13</b>	<b>51904</b>	<b>7</b>	<b>4478</b>	<b>16</b>	<b>3011</b>	<b>39</b>
tuntematon	102	74	114	97	17	91	0		262	47	0	
<b>YHTEENSÄ</b>	<b>231876</b>	<b>3</b>	<b>35923</b>	<b>7</b>	<b>33056</b>	<b>7</b>	<b>171478</b>	<b>3</b>	<b>18711</b>	<b>9</b>	<b>8712</b>	<b>19</b>

**Taulukko 19. Metsästyspäivät (kpl) metsästysoikeuden perusteittain ja alueittain, passiivinen metsästys.**

ALUE	Oman met- sästysseu- ran maat		Oma maa		Vierailijana yksityisellä maalla		Kuntalai- sen vapaa metsästys- oikeus		MH-lupa		Muu syy	
	kpl	vk	kpl	vk	kpl	vk	kpl	vk	kpl	vk	kpl	vk
Enontekiön rhy	443	45	1761	51	111	91	6566	22	0		307	91
Inarin rhy	208	96	279	66	0		3711	32	0		0	
Utsjoen rhy	0		346	62	0		853	45	9	97	0	
<b>YLÄ-LAPPI</b>	<b>651</b>	<b>43</b>	<b>2386</b>	<b>39</b>	<b>111</b>	<b>91</b>	<b>11130</b>	<b>17</b>	<b>9</b>	<b>97</b>	<b>307</b>	<b>91</b>
Kittilän rhy	2092	40	207	85	0		1040	49	0		0	
Kolarin rhy	2250	41	1059	64	72	73	2939	37	56	91	0	
Muonion rhy	2412	44	427	64	0		1544	55	0		111	91
Pelkosenniemen rhy	1020	37	0		28	91	126	53	0		0	
Sallan rhy	5045	44	53	97	1034	97	148	50	14	91	15	97
Savukosken rhy	1076	51	97	69	11	91	621	51	14	91	0	
Sodankylän rhy	2312	42	184	96	176	97	2190	32	0		0	
<b>KESKI-LAPPI</b>	<b>16207</b>	<b>19</b>	<b>2027</b>	<b>40</b>	<b>1321</b>	<b>77</b>	<b>8609</b>	<b>19</b>	<b>84</b>	<b>67</b>	<b>127</b>	<b>81</b>
Kemijärven rhy	6193	53	97	69	28	91	1106	54	0		0	
Keminmaan rhy	289	97	0		540	66	160	97	15	97	0	
Pellon rhy	555	59	404	88	0		222	60	0		0	
Posion rhy	1965	48	44	97	1102	96	1628	56	0		0	
Ranuan rhy	1624	48	535	62	306	96	945	44	0		0	
Rovaniemen s. rhy	7344	39	1160	89	404	61	1459	52	141	91	123	75
Simon rhy	2127	38	0		198	70	122	96	122	97	0	
Tervolan rhy	631	45	28	91	342	97	0		67	91	0	
Tornion rhy	1292	53	139	91	0		160	97	0		0	
Ylitornion rhy	1736	36	103	56	3	91	214	55	132	97	0	
<b>ALA-LAPPI</b>	<b>23757</b>	<b>20</b>	<b>2510</b>	<b>46</b>	<b>2923</b>	<b>46</b>	<b>6015</b>	<b>24</b>	<b>476</b>	<b>61</b>	<b>123</b>	<b>75</b>
Kuusamon rhy	3032	30	638	62	3	91	193	69	0		457	78
Pudasjärven rhy	5124	56	122	96	410	62	1542	57	0		31	96
Taivalkosken rhy	2754	51	1132	66	0		1769	41	171	96	31	96
Vaalan rhy	1070	45	686	74	0		0		0		0	
<b>OULU</b>	<b>11979</b>	<b>28</b>	<b>2578</b>	<b>39</b>	<b>413</b>	<b>61</b>	<b>3504</b>	<b>33</b>	<b>171</b>	<b>96</b>	<b>518</b>	<b>70</b>
Hyrns.-Ristij. rhy	2459	45	103	52	9	91	184	71	31	96	0	
Kajaanin rhy	1106	66	206	74	176	97	35	97	0		0	
Kuhmon rhy	8142	31	3299	46	2250	70	3106	37	304	97	426	97
Paltamon rhy	1996	48	150	69	181	94	0		0		0	
Puolangan rhy	2701	42	0		0		1218	58	0		0	
Sotkamon rhy	2217	52	91	82	0		228	79	0		0	
Suomussalmen rhy	700	48	2215	93	62	84	2030	61	31	96	0	
Vuolijoen rhy	2163	48	242	65	9	91	412	86	0		0	
<b>KAINUU</b>	<b>21482</b>	<b>19</b>	<b>6305</b>	<b>41</b>	<b>2688</b>	<b>60</b>	<b>7213</b>	<b>26</b>	<b>365</b>	<b>82</b>	<b>426</b>	<b>97</b>
tuntematon	0		0		0		0		0		0	
<b>YHTEENSÄ</b>	<b>74076</b>	<b>10</b>	<b>15807</b>	<b>21</b>	<b>7457</b>	<b>32</b>	<b>36470</b>	<b>10</b>	<b>1105</b>	<b>41</b>	<b>1500</b>	<b>42</b>

**Taulukko 20. Metsästäjämäärät (kpl) metsästyoikeuden perusteittain ja alueittain, aktiivinen metsästys.**

ALUE	Oman metsästysseuran maat		Oma maa		Vierailijana yksityisellä maalla		Kuntalaisen vapaa metsästyoikeus		MH-lupa		Muu syy	
	kpl	vk	kpl	vk	kpl	vk	kpl	vk	kpl	vk	kpl	vk
Enontekiön rhy	137	23	137	23	73	35	381	12	133	29	29	51
Inarin rhy	203	26	251	22	98	38	1001	11	186	27	75	41
Utsjoen rhy	140	31	52	49	18	97	191	21	115	33	12	96
<b>YLÄ-LAPPI</b>	<b>437</b>	<b>16</b>	<b>422</b>	<b>16</b>	<b>189</b>	<b>26</b>	<b>1534</b>	<b>8</b>	<b>391</b>	<b>18</b>	<b>104</b>	<b>33</b>
Kittilän rhy	849	11	445	17	244	22	985	10	71	43	42	57
Kolarin rhy	381	12	120	27	115	29	429	12	37	48	18	97
Muonion rhy	242	18	101	26	33	37	259	16	22	45	6	91
Pelkosenniemen rhy	514	13	39	52	110	34	240	20	91	34	23	77
Sallan rhy	1275	10	96	40	314	21	980	12	261	23	142	31
Savukosken rhy	422	15	126	29	109	32	490	13	330	20	32	54
Sodankylän rhy	1289	11	326	22	312	22	2129	8	302	22	18	97
<b>KESKI-LAPPI</b>	<b>4662</b>	<b>5</b>	<b>1162</b>	<b>10</b>	<b>1099</b>	<b>11</b>	<b>5173</b>	<b>5</b>	<b>920</b>	<b>12</b>	<b>254</b>	<b>23</b>
Kemijärven rhy	1323	10	209	27	270	22	932	12	274	23	42	53
Keminmaan rhy	707	14	46	56	287	21	230	24	131	32	0	
Pellon rhy	774	12	79	37	178	26	452	16	37	55	12	96
Posion rhy	961	11	223	24	142	30	631	13	103	38	86	36
Ranuan rhy	942	11	198	25	345	19	495	16	231	25	24	68
Rovaniemen s. rhy	2278	8	469	18	604	16	1937	9	721	15	160	31
Simon rhy	851	12	45	56	258	22	311	19	268	23	0	
Tervolan rhy	638	10	64	38	101	30	89	23	63	48	0	
Tornion rhy	1229	10	84	41	251	23	73	43	27	69	21	75
Ylitornion rhy	1120	10	165	28	365	19	385	18	77	44	35	69
<b>ALA-LAPPI</b>	<b>9733</b>	<b>3</b>	<b>1398</b>	<b>10</b>	<b>2186</b>	<b>8</b>	<b>4975</b>	<b>5</b>	<b>1505</b>	<b>10</b>	<b>368</b>	<b>19</b>
Kuusamon rhy	1724	9	338	21	476	17	469	18	171	30	176	31
Pudasjärven rhy	1655	9	187	27	446	18	1097	11	225	24	15	97
Taivalkosken rhy	786	12	200	25	234	23	744	12	131	31	0	
Vaalan rhy	697	10	154	24	168	26	314	15	130	31	23	77
<b>OULU</b>	<b>4733</b>	<b>5</b>	<b>862</b>	<b>12</b>	<b>1249</b>	<b>10</b>	<b>2558</b>	<b>7</b>	<b>578</b>	<b>15</b>	<b>214</b>	<b>27</b>
Hyrns.-Ristij. rhy	1315	9	277	21	368	18	637	13	200	25	30	69
Kajaanin rhy	796	13	241	24	573	16	793	14	280	24	141	34
Kuhmon rhy	1343	10	675	14	526	17	1574	9	354	20	33	69
Paltamon rhy	783	10	140	29	308	20	256	20	88	38	57	46
Puolangan rhy	921	11	277	22	182	27	658	13	147	30	6	91
Sotkamon rhy	1397	10	510	16	676	14	946	12	166	29	98	40
Suomussalmen rhy	1391	10	505	17	490	18	1466	10	246	24	35	69
Vuolijoen rhy	552	12	39	34	155	27	304	15	98	37	18	97
<b>KAINUU</b>	<b>7414</b>	<b>4</b>	<b>2311</b>	<b>8</b>	<b>2434</b>	<b>7</b>	<b>5698</b>	<b>5</b>	<b>1142</b>	<b>11</b>	<b>294</b>	<b>22</b>
tuntematon	36	59	18	97	6	91	0		80	44	0	
<b>YHTEENSÄ</b>	<b>25260</b>	<b>2</b>	<b>5643</b>	<b>5</b>	<b>6008</b>	<b>5</b>	<b>18495</b>	<b>2</b>	<b>3346</b>	<b>6</b>	<b>1063</b>	<b>11</b>



**Taulukko 21. Metsästäjämäärät (kpl) metsästysoikeuden perusteittain ja alueittain, passiivinen metsästys.**

ALUE	Oman metsästyksen maat		Oma maa		Vierailijana yksityisellä maalla		Kuntalaisen vapaa metsästys-oikeus		MH-lupa		Muu syy	
	kpl	vk	kpl	vk	kpl	vk	kpl	vk	kpl	vk	kpl	vk
Enontekiön rhy	33	37	33	37	6	91	178	16	0		6	91
Inarin rhy	12	96	60	49	0		231	22	0		0	
Utsjoen rhy	0		28	40	0		39	34	18	97	0	
<b>YLÄ-LAPPI</b>	<b>46</b>	<b>37</b>	<b>121</b>	<b>28</b>	<b>6</b>	<b>91</b>	<b>449</b>	<b>13</b>	<b>18</b>	<b>97</b>	<b>6</b>	<b>91</b>
Kittilän rhy	128	29	30	58	0		73	39	0		0	
Kolarin rhy	78	24	17	52	11	64	84	23	6	91	0	
Muonion rhy	66	35	23	59	0		50	30	0		6	91
Pelkosenniemen rhy	73	32	0		6	91	41	53	0		0	
Sallan rhy	190	27	15	97	15	97	51	51	6	91	15	97
Savukosken rhy	57	38	18	72	6	91	77	34	6	91	0	
Sodankylän rhy	173	30	12	96	18	97	235	26	0		0	
<b>KESKI-LAPPI</b>	<b>696</b>	<b>13</b>	<b>103</b>	<b>30</b>	<b>55</b>	<b>45</b>	<b>539</b>	<b>14</b>	<b>11</b>	<b>64</b>	<b>21</b>	<b>75</b>
Kemijärven rhy	151	29	33	69	6	91	82	41	0		0	
Keminmaan rhy	15	97	0		43	56	15	97	15	97	0	
Pellon rhy	69	44	24	68	0		42	57	0		0	
Posion rhy	143	29	18	97	12	96	61	43	0		0	
Ranuan rhy	91	37	40	56	12	96	103	34	0		0	
Rovaniemen s. rhy	276	24	53	56	53	56	130	35	35	69	35	69
Simon rhy	131	31	0		27	69	12	96	15	97	0	
Tervolan rhy	43	43	6	91	15	97	0		6	91	0	
Tornion rhy	106	36	6	91	0		15	97	0		0	
Ylitornion rhy	174	26	42	49	6	91	49	48	18	97	0	
<b>ALA-LAPPI</b>	<b>1110</b>	<b>11</b>	<b>203</b>	<b>25</b>	<b>131</b>	<b>32</b>	<b>465</b>	<b>17</b>	<b>71</b>	<b>45</b>	<b>35</b>	<b>69</b>
Kuusamon rhy	281	24	58	51	6	91	35	69	0		35	69
Pudasjärven rhy	149	31	12	96	46	56	100	37	0		12	96
Taivalkosken rhy	61	43	52	48	0		110	32	12	96	12	96
Vaalan rhy	56	29	22	45	0		0		0		0	
<b>OULU</b>	<b>547</b>	<b>16</b>	<b>145</b>	<b>29</b>	<b>51</b>	<b>51</b>	<b>234</b>	<b>24</b>	<b>12</b>	<b>96</b>	<b>47</b>	<b>57</b>
Hyrns.-Ristij. rhy	137	28	41	53	6	91	24	68	12	96	0	
Kajaanin rhy	46	54	34	56	18	97	18	97	0		0	
Kuhmon rhy	261	23	122	34	46	56	230	25	15	97	15	97
Paltamon rhy	54	37	17	52	23	77	0		0		0	
Puolangan rhy	79	37	0		0		61	43	0		0	
Sotkamon rhy	84	41	30	68	0		46	56	0		0	
Suomussalmen rhy	98	40	35	60	23	77	83	44	12	96	0	
Vuolijoen rhy	50	30	22	45	6	91	11	64	0		0	
<b>KAINUU</b>	<b>729</b>	<b>13</b>	<b>235</b>	<b>23</b>	<b>92</b>	<b>39</b>	<b>443</b>	<b>18</b>	<b>27</b>	<b>69</b>	<b>15</b>	<b>97</b>
tuntematon	0		0		0		0		0		0	
<b>YHTEENSÄ</b>	<b>2954</b>	<b>6</b>	<b>750</b>	<b>12</b>	<b>291</b>	<b>21</b>	<b>2003</b>	<b>8</b>	<b>122</b>	<b>33</b>	<b>124</b>	<b>34</b>

**Taulukko 22. Turkisriistan metsästäjät (kpl) ja saalista saaneet metsästäjät (kpl) alueittain.**

ALUE	Metsästäjiä		Saalista saaneita	
	kpl	vk	kpl	vk
Enontekiön rhy	194	16	171	17
Inarin rhy	311	19	287	20
Utsjoen rhy	89	32	84	33
<b>YLÄ-LAPPI</b>	<b>577</b>	<b>13</b>	<b>524</b>	<b>13</b>
Kittilän rhy	446	15	381	16
Kolarin rhy	198	16	182	16
Muonion rhy	181	18	142	21
Pelkosenniemen rhy	129	24	123	24
Sallan rhy	268	22	238	23
Savukosken rhy	229	20	197	21
Sodankylän rhy	508	17	410	19
<b>KESKI-LAPPI</b>	<b>1774</b>	<b>8</b>	<b>1531</b>	<b>8</b>
Kemijärven rhy	427	18	395	18
Keminmaan rhy	168	28	156	30
Pellon rhy	248	21	164	27
Posion rhy	389	17	336	18
Ranuan rhy	373	18	313	19
Rovaniemen s. rhy	735	14	607	16
Simon rhy	242	22	182	26
Tervolan rhy	148	24	131	26
Tornion rhy	320	21	248	24
Ylitornion rhy	408	17	319	19
<b>ALA-LAPPI</b>	<b>3062</b>	<b>6</b>	<b>2521</b>	<b>7</b>
Kuusamon rhy	578	16	439	19
Pudasjärven rhy	507	16	492	16
Taivalkosken rhy	389	17	305	19
Vaalan rhy	205	17	155	20
<b>OULU</b>	<b>1643</b>	<b>9</b>	<b>1362</b>	<b>10</b>
Hyrns.-Ristij. rhy	455	15	366	17
Kajaanin rhy	274	22	206	26
Kuhmon rhy	931	12	793	13
Paltamon rhy	249	20	152	23
Puolangan rhy	316	19	243	21
Sotkamon rhy	456	17	345	20
Suomussalmen rhy	598	16	460	18
Vuolijoen rhy	245	18	172	20
<b>KAINUU</b>	<b>3060</b>	<b>6</b>	<b>2356</b>	<b>7</b>
tuntematon	0		0	
<b>YHTEENSÄ</b>	<b>9494</b>	<b>3</b>	<b>7761</b>	<b>4</b>

**Taulukko 23. Kettusaalis (kpl) turkisriistan metsästyksessä pyyntitavoittain ja alueittain.**

ALUE	Aktiivipyynti		Raudat		Loukku		Jalkanaru	
	kpl	vk	kpl	vk	kpl	vk	kpl	vk
Enontekiön rhy	350	39	27	75	0		219	34
Inarin rhy	131	50	0		5	90	0	
Utsjoen rhy	145	47	0		0		5	90
<b>YLÄ-LAPPI</b>	<b>627</b>	<b>27</b>	<b>27</b>	<b>75</b>	<b>5</b>	<b>90</b>	<b>224</b>	<b>33</b>
Kittilän rhy	185	31	0		12	96	239	50
Kolarin rhy	175	27	0		0		241	47
Muonion rhy	38	50	0		44	90	91	53
Pelkosenniemen rhy	11	64	0		0		27	54
Sallan rhy	32	69	0		0		120	57
Savukosken rhy	60	41	0		0		126	37
Sodankylän rhy	329	48	0		69	97	554	56
<b>KESKI-LAPPI</b>	<b>830</b>	<b>21</b>	<b>0</b>		<b>125</b>	<b>63</b>	<b>1397</b>	<b>27</b>
Kemijärven rhy	117	55	0		45	97	187	54
Keminmaan rhy	230	94	0		0		305	67
Pellon rhy	48	76	0		0		96	96
Posion rhy	331	44	0		24	68	167	52
Ranuan rhy	311	56	15	97	24	96	430	63
Rovaniemen s. rhy	165	39	0		0		312	64
Simon rhy	194	40	0		12	96	36	71
Tervolan rhy	134	33	0		0		40	97
Tornion rhy	244	41	0		0		60	68
Ylitornion rhy	239	34	0		0		108	46
<b>ALA-LAPPI</b>	<b>2013</b>	<b>18</b>	<b>15</b>	<b>97</b>	<b>105</b>	<b>51</b>	<b>1739</b>	<b>25</b>
Kuusamon rhy	87	43	0		0		156	97
Pudasjärven rhy	210	27	0		0		264	46
Taivalkosken rhy	48	48	12	96	0		12	96
Vaalan rhy	219	56	0		5	90	11	90
<b>OULU</b>	<b>563</b>	<b>25</b>	<b>12</b>	<b>96</b>	<b>5</b>	<b>90</b>	<b>442</b>	<b>44</b>
Hyrns.-Ristij. rhy	122	35	0		0		26	68
Kajaanin rhy	80	67	0		0		35	97
Kuhmon rhy	255	29	0		0		165	40
Paltamon rhy	55	44	0		0		5	90
Puolangan rhy	59	64	0		0		119	65
Sotkamon rhy	82	52	0		0		0	
Suomussalmen rhy	691	55	0		0		10	96
Vuolijoen rhy	203	47	0		0		22	90
<b>KAINUU</b>	<b>1546</b>	<b>26</b>	<b>0</b>		<b>0</b>		<b>382</b>	<b>29</b>
tuntematon	0		0		0		0	
<b>YHTEENSÄ</b>	<b>5579</b>	<b>11</b>	<b>54</b>	<b>51</b>	<b>241</b>	<b>40</b>	<b>4185</b>	<b>15</b>

**Taulukko 24. Näätäsaalis (kpl) turkisriistan metsästyksessä pyyntitavoittain ja alueittain.**

ALUE	Aktiivipyynti		Raudat		Loukku	
	kpl	vk	kpl	vk	kpl	vk
Enontekiön rhy	0		49	48	0	
Inarin rhy	36	71	24	68	0	
Utsjoen rhy	0		0		0	
<b>YLÄ-LAPPI</b>	<b>36</b>	<b>71</b>	<b>73</b>	<b>39</b>	<b>0</b>	
Kittilän rhy	48	48	60	63	0	
Kolarin rhy	44	50	66	45	5	90
Muonion rhy	16	90	34	49	0	
Pelkosenniemen rhy	17	72	83	63	0	
Sallan rhy	57	60	75	70	0	
Savukosken rhy	44	39	55	59	0	
Sodankylän rhy	17	97	236	48	0	
<b>KESKI-LAPPI</b>	<b>243</b>	<b>23</b>	<b>608</b>	<b>24</b>	<b>5</b>	<b>90</b>
Kemijärven rhy	68	69	236	56	0	
Keminmaan rhy	30	97	30	68	0	
Pellon rhy	0		0		12	96
Posion rhy	65	61	108	57	0	
Ranuan rhy	24	96	186	79	0	
Rovaniemen s. rhy	173	70	99	62	0	
Simon rhy	0		0		0	
Tervolan rhy	16	67	5	90	0	
Tornion rhy	0		0		0	
Ylitornion rhy	48	48	60	51	12	96
<b>ALA-LAPPI</b>	<b>424</b>	<b>34</b>	<b>724</b>	<b>30</b>	<b>24</b>	<b>68</b>
Kuusamon rhy	52	72	260	58	0	
Pudasjärven rhy	15	97	150	49	0	
Taivalkosken rhy	60	51	227	46	24	96
Vaalan rhy	27	60	0		0	
<b>OULU</b>	<b>154</b>	<b>34</b>	<b>637</b>	<b>31</b>	<b>24</b>	<b>96</b>
Hyrns.-Ristij. rhy	93	61	111	68	0	
Kajaanin rhy	17	97	0		0	
Kuhmon rhy	200	62	330	46	15	97
Paltamon rhy	5	90	0		0	
Puolangan rhy	239	49	48	59	0	
Sotkamon rhy	30	97	65	61	0	
Suomussalmen rhy	84	52	125	82	0	
Vuolijoen rhy	71	42	16	67	0	
<b>KAINUU</b>	<b>740</b>	<b>26</b>	<b>694</b>	<b>30</b>	<b>15</b>	<b>97</b>
tuntematon	0		0		0	
<b>YHTEENSÄ</b>	<b>1597</b>	<b>16</b>	<b>2735</b>	<b>14</b>	<b>68</b>	<b>47</b>

**Taulukko 25. Minkkisaalis (kpl) turkisriistan metsästyksessä pyyntitavoittain ja alueittain.**

ALUE	Aktiivipyynti		Raudat		Loukku	
	kpl	vk	kpl	vk	kpl	vk
Enontekiön rhy	120	43	503	31	257	58
Inarin rhy	113	43	251	52	262	66
Utsjoen rhy	22	55	0		0	
<b>YLÄ-LAPPI</b>	<b>255</b>	<b>28</b>	<b>754</b>	<b>27</b>	<b>519</b>	<b>44</b>
Kittilän rhy	142	37	423	45	316	41
Kolarin rhy	71	48	213	38	137	49
Muonion rhy	22	55	155	48	273	33
Pelkosenniemen rhy	23	59	126	45	120	83
Sallan rhy	30	68	285	62	210	52
Savukosken rhy	33	43	0		33	64
Sodankylän rhy	87	58	312	42	190	59
<b>KESKI-LAPPI</b>	<b>408</b>	<b>21</b>	<b>1513</b>	<b>21</b>	<b>1279</b>	<b>20</b>
Kemijärven rhy	230	42	401	46	285	41
Keminmaan rhy	30	97	75	70	15	97
Pellon rhy	36	71	117	69	131	87
Posion rhy	87	52	72	71	215	58
Ranuan rhy	119	62	203	71	311	54
Rovaniemen s. rhy	87	64	627	45	259	35
Simon rhy	45	97	84	56	87	97
Tervolan rhy	55	42	80	90	22	71
Tornion rhy	56	48	105	84	75	70
Ylitornion rhy	75	45	108	66	80	53
<b>ALA-LAPPI</b>	<b>819</b>	<b>20</b>	<b>1871</b>	<b>22</b>	<b>1480</b>	<b>20</b>
Kuusamon rhy	133	58	415	38	225	47
Pudasjärven rhy	200	33	165	50	105	46
Taivalkosken rhy	60	63	84	71	323	34
Vaalan rhy	28	50	0		98	42
<b>OULU</b>	<b>422</b>	<b>26</b>	<b>664</b>	<b>28</b>	<b>751</b>	<b>22</b>
Hyrns.-Ristij. rhy	324	78	102	57	604	52
Kajaanin rhy	84	51	16	67	150	80
Kuhmon rhy	422	31	480	42	1478	28
Paltamon rhy	87	65	0		88	39
Puolangan rhy	9	90	60	79	219	58
Sotkamon rhy	90	45	110	46	90	45
Suomussalmen rhy	255	68	98	58	225	44
Vuolijoen rhy	56	40	82	39	32	58
<b>KAINUU</b>	<b>1326</b>	<b>26</b>	<b>948</b>	<b>25</b>	<b>2885</b>	<b>19</b>
tuntematon	0		0		0	
<b>YHTEENSÄ</b>	<b>3229</b>	<b>13</b>	<b>5750</b>	<b>11</b>	<b>6914</b>	<b>11</b>

**Taulukko 26. Supikoirasaalis (kpl) turkisriistan metsästyksessä pyyntitavoittain ja alueittain.**

ALUE	Aktiivipyynti		Raudat		Loukku	
	kpl	vk	kpl	vk	kpl	vk
Enontekiön rhy	0		0		0	
Inarin rhy	0		0		0	
Utsjoen rhy	0		0		0	
<b>YLÄ-LAPPI</b>	<b>0</b>		<b>0</b>		<b>0</b>	
Kittilän rhy	0		0		0	
Kolarin rhy	0		0		0	
Muonion rhy	0		0		0	
Pelkosenniemen rhy	0		0		0	
Sallan rhy	0		0		0	
Savukosken rhy	0		0		0	
Sodankylän rhy	0		0		0	
<b>KESKI-LAPPI</b>	<b>0</b>		<b>0</b>		<b>0</b>	
Kemijärven rhy	0		0		0	
Keminmaan rhy	240	80	0		0	
Pellon rhy	0		0		0	
Posion rhy	0		0		0	
Ranuan rhy	108	49	0		12	96
Rovaniemen s. rhy	52	72	17	97	0	
Simon rhy	48	48	0		48	96
Tervolan rhy	16	67	0		5	90
Tornion rhy	30	97	0		0	
Ylitornion rhy	0		0		0	
<b>ALA-LAPPI</b>	<b>493</b>	<b>42</b>	<b>17</b>	<b>97</b>	<b>65</b>	<b>73</b>
Kuusamon rhy	17	97	0		0	
Pudasjärven rhy	101	55	0		15	97
Taivalkosken rhy	0		0		0	
Vaalan rhy	142	36	0		11	64
<b>OULU</b>	<b>260</b>	<b>30</b>	<b>0</b>		<b>26</b>	<b>62</b>
Hyrns.-Ristij. rhy	17	72	0		0	
Kajaanin rhy	35	97	0		0	
Kuhmon rhy	30	68	0		0	
Paltamon rhy	5	90	0		0	
Puolangan rhy	108	51	0		0	
Sotkamon rhy	62	59	0		0	
Suomussalmen rhy	76	58	0		0	
Vuolijoen rhy	142	49	0		5	90
<b>KAINUU</b>	<b>475</b>	<b>24</b>	<b>0</b>		<b>5</b>	<b>90</b>
tuntematon	0		0		0	
<b>YHTEENSÄ</b>	<b>1229</b>	<b>20</b>	<b>17</b>	<b>97</b>	<b>97</b>	<b>52</b>

**Taulukko 27. Majavasaalis (kpl) turkisriistan metsästyksessä pyyntitavoittain ja alueittain.**

ALUE	Aktiivipyynti		Raudat		Loukku	
	kpl	vk	kpl	vk	kpl	vk
Enontekiön rhy	0		0		0	
Inarin rhy	0		0		0	
Utsjoen rhy	0		0		0	
<b>YLÄ-LAPPI</b>	<b>0</b>		<b>0</b>		<b>0</b>	
Kittilän rhy	0		0		0	
Kolarin rhy	0		0		0	
Muonion rhy	0		0		0	
Pelkosenniemen rhy	0		0		0	
Sallan rhy	0		0		0	
Savukosken rhy	0		0		0	
Sodankylän rhy	0		0		0	
<b>KESKI-LAPPI</b>	<b>0</b>		<b>0</b>		<b>0</b>	
Kemijärven rhy	0		0		0	
Keminmaan rhy	0		0		0	
Pellon rhy	0		0		0	
Posion rhy	0		0		12	96
Ranuan rhy	0		0		0	
Rovaniemen s. rhy	0		0		0	
Simon rhy	0		0		0	
Tervolan rhy	0		0		0	
Tornion rhy	0		0		0	
Ylitornion rhy	0		0		0	
<b>ALA-LAPPI</b>	<b>0</b>		<b>0</b>		<b>12</b>	<b>96</b>
Kuusamon rhy	17	97	0		0	
Pudasjärven rhy	0		0		0	
Taivalkosken rhy	0		0		0	
Vaalan rhy	5	90	0		0	
<b>OULU</b>	<b>23</b>	<b>77</b>	<b>0</b>		<b>0</b>	
Hyrns.-Ristij. rhy	17	72	0		0	
Kajaanin rhy	29	69	0		0	
Kuhmon rhy	195	36	0		0	
Paltamon rhy	0		0		0	
Puolangan rhy	60	43	0		0	
Sotkamon rhy	131	48	87	97	0	
Suomussalmen rhy	35	97	0		0	
Vuolijoen rhy	16	67	0		0	
<b>KAINUU</b>	<b>483</b>	<b>22</b>	<b>87</b>	<b>97</b>	<b>0</b>	
tuntematon	0		0		0	
<b>YHTEENSÄ</b>	<b>506</b>	<b>21</b>	<b>87</b>	<b>97</b>	<b>12</b>	<b>96</b>

**Taulukko 28. Piisamisaalis (kpl) turkisriistan metsästyksessä pyyntitavoittain ja alueittain.**

ALUE	Aktiivipyynti		Raudat		Loukku	
	kpl	vk	kpl	vk	kpl	vk
Enontekiön rhy	109	90	5	90	0	
Inarin rhy	0		0		0	
Utsjoen rhy	0		0		0	
<b>YLÄ-LAPPI</b>	<b>109</b>	<b>90</b>	<b>5</b>	<b>90</b>	<b>0</b>	
Kittilän rhy	0		0		0	
Kolarin rhy	5	90	0		0	
Muonion rhy	5	90	0		0	
Pelkosenniemen rhy	0		0		0	
Sallan rhy	15	97	0		0	
Savukosken rhy	0		0		0	
Sodankylän rhy	0		0		0	
<b>KESKI-LAPPI</b>	<b>26</b>	<b>62</b>	<b>0</b>		<b>0</b>	
Kemijärven rhy	20	75	60	97	0	
Keminmaan rhy	0		0		0	
Pellon rhy	0		0		0	
Posion rhy	12	96	0		0	
Ranuan rhy	0		0		0	
Rovaniemen s. rhy	5	90	17	97	69	97
Simon rhy	0		0		0	
Tervolan rhy	0		0		0	
Tornion rhy	300	87	117	72	0	
Ylitornion rhy	52	97	0		0	
<b>ALA-LAPPI</b>	<b>390</b>	<b>69</b>	<b>195</b>	<b>53</b>	<b>69</b>	<b>97</b>
Kuusamon rhy	329	66	87	97	17	97
Pudasjärven rhy	60	59	75	70	0	
Taivalkosken rhy	12	96	84	96	0	
Vaalan rhy	0		0		0	
<b>OULU</b>	<b>401</b>	<b>55</b>	<b>245</b>	<b>52</b>	<b>17</b>	<b>97</b>
Hyrns.-Ristij. rhy	0		0		0	
Kajaanin rhy	0		0		0	
Kuhmon rhy	77	63	0		0	
Paltamon rhy	22	90	0		0	
Puolangan rhy	36	96	0		0	
Sotkamon rhy	75	97	0		0	
Suomussalmen rhy	208	82	0		0	
Vuolijoen rhy	0		0		0	
<b>KAINUU</b>	<b>418</b>	<b>47</b>	<b>0</b>		<b>0</b>	
tuntematon	0		0		0	
<b>YHTEENSÄ</b>	<b>1343</b>	<b>31</b>	<b>445</b>	<b>37</b>	<b>87</b>	<b>80</b>



**Taulukko 29. Metsäkanalintujen metsästäjät (kpl) ja saalista saaneet metsästäjät (kpl) alueittain.**

ALUE	Metsästäjiä		Saalista saaneita	
	kpl	vk	kpl	vk
Enontekiön rhy	536	11	484	11
Inarin rhy	1216	10	1068	10
Utsjoen rhy	285	18	285	18
<b>YLÄ-LAPPI</b>	<b>1972</b>	<b>7</b>	<b>1772</b>	<b>7</b>
Kittilän rhy	1500	8	1280	9
Kolarin rhy	588	10	507	11
Muonion rhy	384	13	334	14
Pelkosenniemen rhy	637	12	582	12
Sallan rhy	1697	9	1620	9
Savukosken rhy	786	11	727	11
Sodankylän rhy	2691	7	2423	8
<b>KESKI-LAPPI</b>	<b>7824</b>	<b>4</b>	<b>7014</b>	<b>4</b>
Kemijärven rhy	1640	9	1327	10
Keminmaan rhy	717	13	560	15
Pellon rhy	873	11	602	14
Posion rhy	1224	10	992	11
Ranuan rhy	1319	9	1060	11
Rovaniemen s. rhy	3578	6	2897	7
Simon rhy	901	11	620	14
Tervolan rhy	649	10	469	12
Tornion rhy	1037	11	660	14
Ylitornion rhy	1180	10	968	11
<b>ALA-LAPPI</b>	<b>11820</b>	<b>3</b>	<b>9059</b>	<b>3</b>
Kuusamon rhy	2122	8	1695	9
Pudasjärven rhy	1993	8	1616	9
Taivalkosken rhy	1156	10	939	11
Vaalan rhy	770	9	594	11
<b>OULU</b>	<b>5885</b>	<b>4</b>	<b>4705</b>	<b>5</b>
Hyrns.-Ristij. rhy	1604	8	1333	9
Kajaanin rhy	1432	10	1050	12
Kuhmon rhy	2622	7	2252	8
Paltamon rhy	907	10	718	11
Puolangan rhy	1163	10	993	11
Sotkamon rhy	2136	8	1629	9
Suomussalmen rhy	2307	8	1913	9
Vuolijoen rhy	597	12	456	14
<b>KAINUU</b>	<b>11133</b>	<b>3</b>	<b>8922</b>	<b>4</b>
tuntematon	122	34	50	56
<b>YHTEENSÄ</b>	<b>36071</b>	<b>1</b>	<b>29028</b>	<b>1</b>

**Taulukko 30. Metsästyspäivät (kpl) ja metsästäjämäärät (kpl) metsäkanalintujen metsästyksessä alueittain, valtion ja yksityiset maa-alueet, aktiivinen metsästys.**

ALUE	VALTION MAAT				YKSITYISET MAAT			
	päiviä		metsästäjiä		päiviä		metsästäjiä	
	kpl	vk	kpl	vk	kpl	vk	kpl	vk
Enontekiön rhy	5706	20	455	12	1254	21	256	17
Inarin rhy	11576	14	1162	10	1515	23	415	18
Utsjoen rhy	2077	33	264	19	994	63	163	28
<b>YLÄ-LAPPI</b>	<b>19358</b>	<b>11</b>	<b>1814</b>	<b>7</b>	<b>3763</b>	<b>20</b>	<b>772</b>	<b>12</b>
Kittilän rhy	7883	13	1101	10	6495	15	1145	10
Kolarin rhy	2928	14	486	11	2134	14	452	12
Muonion rhy	2117	20	261	16	1997	22	300	15
Pelkosenniemen rhy	1319	20	317	17	3247	14	570	13
Sallan rhy	8451	18	1118	11	10476	15	1458	10
Savukosken rhy	4382	13	708	12	2082	16	531	14
Sodankylän rhy	16378	11	2308	8	8996	15	1541	10
<b>KESKI-LAPPI</b>	<b>43458</b>	<b>6</b>	<b>5881</b>	<b>4</b>	<b>35428</b>	<b>7</b>	<b>5564</b>	<b>5</b>
Kemijärven rhy	4844	14	1041	12	6715	15	1269	10
Keminmaan rhy	1267	29	294	22	2581	21	592	15
Pellon rhy	2890	24	538	15	4362	15	792	12
Posion rhy	4234	21	661	13	7158	15	1066	10
Ranuan rhy	4195	18	731	13	4942	13	1072	11
Rovaniemen s. rhy	15440	10	2767	7	11735	11	2517	8
Simon rhy	1696	23	379	18	3272	17	743	13
Tervolan rhy	1001	41	175	23	3667	14	588	11
Tornion rhy	144	52	64	45	3690	16	1001	12
Ylitornion rhy	2098	22	487	16	6130	14	1060	11
<b>ALA-LAPPI</b>	<b>37809</b>	<b>6</b>	<b>6361</b>	<b>4</b>	<b>54252</b>	<b>5</b>	<b>9561</b>	<b>3</b>
Kuusamon rhy	2305	25	678	15	13534	12	1999	9
Pudasjärven rhy	8544	15	1228	10	10824	14	1674	9
Taivalkosken rhy	6216	17	827	12	5077	16	954	11
Vaalan rhy	1826	21	363	15	3166	13	667	10
<b>OULU</b>	<b>18892</b>	<b>9</b>	<b>2987</b>	<b>6</b>	<b>32601</b>	<b>7</b>	<b>5159</b>	<b>5</b>
Hyrns.-Ristij. rhy	4739	21	680	13	9348	13	1433	9
Kajaanin rhy	2648	18	777	14	4806	16	1046	12
Kuhmon rhy	18690	11	1958	8	15620	13	2004	8
Paltamon rhy	644	22	278	19	4148	12	834	10
Puolangan rhy	4265	18	704	13	5595	18	1034	11
Sotkamon rhy	4705	17	964	12	11068	13	1743	9
Suomussalmen rhy	11425	13	1605	10	9881	13	1923	9
Vuolijoen rhy	1842	18	330	15	3810	16	523	13
<b>KAINUU</b>	<b>48959</b>	<b>6</b>	<b>6332</b>	<b>4</b>	<b>64274</b>	<b>5</b>	<b>9131</b>	<b>4</b>
tuntematon	370	41	104	38	193	62	54	51
<b>YHTEENSÄ</b>	<b>168846</b>	<b>3</b>	<b>21317</b>	<b>2</b>	<b>190511</b>	<b>3</b>	<b>27877</b>	<b>2</b>

**Taulukko 31. Metsästyspäivät (kpl) ja metsästäjämäärät (kpl) metsäkanalintujen metsästyksessä alueittain, valtion ja yksityiset maa-alueet, ansapyynti (vain Ylä-Lapissa).**

ALUE	VALTION MAAT				YKSITYISET MAAT			
	päiviä		metsästäjiä		päiviä		metsästäjiä	
	kpl	vk	kpl	vk	kpl	vk	kpl	vk
Enontekiön rhy	7721	20	191	15	2393	39	56	29
Inarin rhy	2468	40	116	31	86	74	24	68
Utsjoen rhy	859	45	39	34	331	66	17	52
<b>YLÄ-LAPPI</b>	<b>11049</b>	<b>17</b>	<b>346</b>	<b>14</b>	<b>2810</b>	<b>34</b>	<b>98</b>	<b>25</b>

**Taulukko 32. Yhteenlaskettu metsäkanalintusaalis (kpl, kpl/päivä) ja -metsästyspäivät (kpl) (metso+teeri+pyy+riekko\*) alueittain, valtion ja yksityiset maa-alueet. Mukana riekon\* ansa-  
pyynti Ylä-Lapissa.**

ALUE	Valtion maa-alueet			Yksityiset maa-alueet		
	saalis		päivät	saalis		päivät
	kpl	kpl/päivä	kpl	kpl	kpl/päivä	kpl
Enontekiön rhy	28886	2,15	13428	2446	0,67	3647
Inarin rhy	17314	1,23	14044	1083	0,68	1601
Utsjoen rhy	5309	1,81	2936	834	0,63	1325
<b>YLÄ-LAPPI</b>	<b>51509</b>	<b>1,69</b>	<b>30407</b>	<b>4362</b>	<b>0,66</b>	<b>6573</b>
Kittilän rhy	5339	0,68	7883	4233	0,65	6495
Kolarin rhy	1168	0,40	2928	1279	0,60	2134
Muonion rhy	1170	0,55	2117	787	0,39	1997
Pelkosenniemen rhy	695	0,53	1319	2936	0,90	3247
Sallan rhy	6768	0,80	8451	9049	0,86	10476
Savukosken rhy	3646	0,83	4382	1606	0,77	2082
Sodankylän rhy	15618	0,95	16378	5592	0,62	8996
<b>KESKI-LAPPI</b>	<b>34405</b>	<b>0,79</b>	<b>43458</b>	<b>25483</b>	<b>0,72</b>	<b>35428</b>
Kemijärven rhy	5082	1,05	4844	6178	0,92	6715
Keminmaan rhy	562	0,44	1267	1328	0,51	2581
Pellon rhy	999	0,35	2890	2165	0,50	4362
Posion rhy	1471	0,35	4234	4085	0,57	7158
Ranuan rhy	1464	0,35	4195	2609	0,53	4942
Rovaniemen s. rhy	7598	0,49	15440	5340	0,46	11735
Simon rhy	829	0,49	1696	933	0,29	3272
Tervolan rhy	137	0,14	1001	1803	0,49	3667
Tornion rhy	0	0,00	144	1582	0,43	3690
Ylitornion rhy	1080	0,51	2098	3623	0,59	6130
<b>ALA-LAPPI</b>	<b>19222</b>	<b>0,51</b>	<b>37809</b>	<b>29646</b>	<b>0,55</b>	<b>54252</b>
Kuusamon rhy	1153	0,50	2305	8680	0,64	13534
Pudasjärven rhy	3763	0,44	8544	5100	0,47	10824
Taivalkosken rhy	2260	0,36	6216	2105	0,41	5077
Vaalan rhy	772	0,42	1826	1303	0,41	3166
<b>OULU</b>	<b>7947</b>	<b>0,42</b>	<b>18892</b>	<b>17188</b>	<b>0,53</b>	<b>32601</b>
Hyrns.-Ristij. rhy	2130	0,45	4739	6077	0,65	9348
Kajaanin rhy	1270	0,48	2648	2514	0,52	4806
Kuhmon rhy	10527	0,56	18690	8356	0,54	15620
Paltamon rhy	151	0,23	644	2028	0,49	4148
Puolangan rhy	1932	0,45	4265	2661	0,48	5595
Sotkamon rhy	2832	0,60	4705	5327	0,48	11068
Suomussalmen rhy	6547	0,57	11425	5610	0,57	9881
Vuolijoen rhy	1173	0,64	1842	1548	0,41	3810
<b>KAINUU</b>	<b>26563</b>	<b>0,54</b>	<b>48959</b>	<b>34121</b>	<b>0,53</b>	<b>64274</b>
tuntematon	135	0,36	370	0	0,00	193
<b>YHTEENSÄ</b>	<b>139780</b>	<b>0,78</b>	<b>179895</b>	<b>110800</b>	<b>0,57</b>	<b>193321</b>

**Taulukko 33. Metsosaalis (kpl) sukupuolittain ja alueittain eri ajanjaksoina.**

ALUE	10.9.-30.9.				1.10.-15.10.				16.10.-31.10.			
	uros		naaras		uros		naaras		uros		naaras	
	kpl	vk	kpl	vk	kpl	vk	kpl	vk	kpl	vk	kpl	vk
Enontekiön rhy	120	31	79	39	147	29	91	35	6	91	0	
Inarin rhy	398	25	325	25	499	31	242	27	332	31	286	32
Utsjoen rhy	0		0		0		0		0		0	
<b>YLÄLAPPI</b>	<b>518</b>	<b>21</b>	<b>404</b>	<b>22</b>	<b>646</b>	<b>25</b>	<b>332</b>	<b>22</b>	<b>338</b>	<b>30</b>	<b>286</b>	<b>32</b>
Kittilän rhy	407	20	328	25	397	20	442	22	292	31	191	32
Kolarin rhy	186	21	141	28	135	24	125	24	99	26	44	36
Muonion rhy	182	35	85	32	81	28	105	34	28	48	49	43
Pelkosenniemen rhy	356	25	132	28	181	29	87	41	97	39	64	64
Sallan rhy	598	19	491	22	585	24	358	28	327	25	332	33
Savukosken rhy	171	22	178	21	338	20	256	23	142	26	117	30
Sodankylän rhy	924	18	974	24	1322	40	723	20	658	28	334	55
<b>KESKILAPPI</b>	<b>2824</b>	<b>9</b>	<b>2330</b>	<b>12</b>	<b>3041</b>	<b>19</b>	<b>2095</b>	<b>10</b>	<b>1643</b>	<b>14</b>	<b>1130</b>	<b>21</b>
Kemijärven rhy	562	21	427	20	150	30	193	32	223	35	105	45
Keminmaan rhy	72	51	61	59	28	69	15	97	43	56	0	
Pellon rhy	178	28	205	34	59	46	67	47	74	55	52	49
Posion rhy	207	27	213	26	141	36	69	38	159	44	28	67
Ranuan rhy	122	33	91	46	149	35	113	40	120	45	36	70
Rovaniemen s. rhy	702	17	460	20	607	20	251	30	311	26	170	46
Simon rhy	124	32	109	43	35	69	45	71	0		0	
Tervolan rhy	139	29	50	30	34	37	29	64	22	72	6	91
Tornion rhy	112	47	31	68	6	91	15	97	0		6	91
Ylitornion rhy	247	26	360	28	242	31	131	57	47	57	30	97
<b>ALALAPPI</b>	<b>2465</b>	<b>9</b>	<b>2007</b>	<b>10</b>	<b>1449</b>	<b>13</b>	<b>928</b>	<b>18</b>	<b>1000</b>	<b>16</b>	<b>432</b>	<b>26</b>
Kuusamon rhy	475	25	359	23	157	36	107	44	53	56	59	50
Pudasjärven rhy	384	19	175	35	135	32	87	52	34	62	31	68
Taivalkosken rhy	232	23	141	32	98	38	49	48	12	96	12	96
Vaalan rhy	60	27	41	34	56	50	26	63	13	65	0	
<b>OULU</b>	<b>1150</b>	<b>13</b>	<b>716</b>	<b>16</b>	<b>445</b>	<b>19</b>	<b>270</b>	<b>26</b>	<b>113</b>	<b>35</b>	<b>102</b>	<b>37</b>
Hyrns.-Ristij. rhy	427	21	126	36	182	32	79	45	73	68	12	96
Kajaanin rhy	159	34	51	52	62	49	24	61	12	96	4	97
Kuhmon rhy	786	17	589	20	314	24	128	32	220	34	110	41
Paltamon rhy	94	33	50	52	11	64	9	97	14	69	17	68
Puolangan rhy	147	32	171	35	91	41	67	44	89	45	0	
Sotkamon rhy	347	25	243	30	151	34	115	37	113	40	15	97
Suomussalmen rhy	326	25	193	38	90	41	60	51	35	69	7	97
Vuolijoen rhy	63	32	7	97	24	47	18	54	11	64	7	97
<b>KAINUU</b>	<b>2350</b>	<b>9</b>	<b>1429</b>	<b>12</b>	<b>926</b>	<b>14</b>	<b>501</b>	<b>17</b>	<b>568</b>	<b>20</b>	<b>172</b>	<b>31</b>
tuntematon	0		0		18	97	9	97	9	97	0	
<b>YHTEENSÄ</b>	<b>9308</b>	<b>5</b>	<b>6885</b>	<b>6</b>	<b>6524</b>	<b>11</b>	<b>4134</b>	<b>7</b>	<b>3670</b>	<b>9</b>	<b>2122</b>	<b>14</b>

**Taulukko 34. Teerisaalis (kpl) sukupuolittain ja alueittain eri ajanjaksoina.**

ALUE	10.9.-30.9.				1.10.-15.10.				16.10.-31.10.			
	uros		naaras		uros		naaras		uros		naaras	
	kpl	vk	kpl	vk	kpl	vk	kpl	vk	kpl	vk	kpl	vk
Enontekiön rhy	11	64	6	91	6	91	0		0		0	
Inarin rhy	6	96	24	96	18	71	12	96	54	58	0	
Utsjoen rhy	0		0		0		0		0		0	
<b>YLÄLAPPI</b>	<b>17</b>	<b>54</b>	<b>30</b>	<b>80</b>	<b>24</b>	<b>59</b>	<b>12</b>	<b>96</b>	<b>54</b>	<b>58</b>	<b>0</b>	
Kittilän rhy	407	24	192	26	493	22	207	32	279	27	214	30
Kolarin rhy	163	31	78	30	78	30	39	39	40	48	6	91
Muonion rhy	58	54	28	91	17	68	11	91	17	52	6	91
Pelkosenniemen rhy	353	25	173	28	276	32	160	35	126	35	41	51
Sallan rhy	2264	16	1299	19	1247	21	695	21	1089	25	448	34
Savukosken rhy	368	25	399	23	407	21	275	23	391	22	136	29
Sodankylän rhy	1027	20	830	24	1264	19	846	18	1037	26	317	34
<b>KESKILAPPI</b>	<b>4641</b>	<b>10</b>	<b>2998</b>	<b>11</b>	<b>3782</b>	<b>10</b>	<b>2234</b>	<b>11</b>	<b>2979</b>	<b>14</b>	<b>1168</b>	<b>17</b>
Kemijärven rhy	1129	24	776	23	520	26	232	34	272	31	143	36
Keminmaan rhy	367	30	183	37	84	59	31	68	46	72	15	97
Pellon rhy	160	28	142	35	88	39	18	72	121	55	18	72
Posion rhy	722	20	463	25	604	26	307	27	619	29	126	44
Ranuan rhy	345	26	211	27	263	28	122	38	166	41	119	53
Rovaniemen s. rhy	766	20	760	19	901	21	480	28	514	34	292	29
Simon rhy	301	31	185	32	63	57	71	45	33	63	10	69
Tervolan rhy	178	28	136	44	73	35	41	44	48	43	17	52
Tornion rhy	291	33	109	37	46	56	18	83	56	48	24	97
Ylitornion rhy	329	26	259	31	361	30	184	41	159	50	50	60
<b>ALALAPPI</b>	<b>4588</b>	<b>9</b>	<b>3225</b>	<b>9</b>	<b>3003</b>	<b>11</b>	<b>1504</b>	<b>15</b>	<b>2034</b>	<b>15</b>	<b>814</b>	<b>17</b>
Kuusamon rhy	1773	20	901	20	769	27	358	28	709	39	245	35
Pudasjärven rhy	1442	19	766	19	804	21	304	24	265	32	179	46
Taivalkosken rhy	984	21	508	22	540	24	127	36	184	33	49	59
Vaalan rhy	357	19	174	21	249	24	58	28	228	48	83	63
<b>OULU</b>	<b>4555</b>	<b>11</b>	<b>2348</b>	<b>11</b>	<b>2362</b>	<b>13</b>	<b>846</b>	<b>16</b>	<b>1386</b>	<b>23</b>	<b>556</b>	<b>24</b>
Hyrns.-Ristij. rhy	1877	16	969	18	888	22	414	26	451	31	241	25
Kajaanin rhy	973	22	405	28	390	44	207	64	61	39	40	50
Kuhmon rhy	4265	16	2303	17	2240	17	1038	18	892	23	401	29
Paltamon rhy	589	20	279	21	218	26	130	39	174	29	55	43
Puolangan rhy	1030	19	377	23	527	31	201	34	269	39	24	68
Sotkamon rhy	1893	16	829	20	907	21	461	26	477	27	209	38
Suomussalmen rhy	2237	17	1306	18	1199	22	776	23	629	30	266	35
Vuolijoen rhy	704	16	246	26	306	27	106	30	156	32	31	45
<b>KAINUU</b>	<b>13569</b>	<b>7</b>	<b>6716</b>	<b>8</b>	<b>6676</b>	<b>9</b>	<b>3333</b>	<b>11</b>	<b>3110</b>	<b>12</b>	<b>1267</b>	<b>15</b>
tuntematon	0		0		0		0		0		0	
<b>YHTEENSÄ</b>	<b>27371</b>	<b>4</b>	<b>15318</b>	<b>5</b>	<b>15847</b>	<b>5</b>	<b>7929</b>	<b>6</b>	<b>9563</b>	<b>7</b>	<b>3805</b>	<b>9</b>

**Taulukko 35. Pyysaalis (kpl) alueittain eri ajanjaksoina.**

ALUE	10.9.-30.9.		1.10.-15.10.		16.10.-31.10.	
	kpl	vk	kpl	vk	kpl	vk
Enontekiön rhy	45	80	6	91	0	
Inarin rhy	369	31	275	42	196	45
Utsjoen rhy	18	97	0		0	
<b>YLÄLAPPI</b>	<b>432</b>	<b>28</b>	<b>281</b>	<b>41</b>	<b>196</b>	<b>45</b>
Kittilän rhy	769	39	575	23	392	27
Kolarin rhy	265	28	181	27	151	31
Muonion rhy	78	34	81	37	27	55
Pelkosenniemen rhy	430	25	144	38	61	50
Sallan rhy	701	22	405	34	242	35
Savukosken rhy	104	29	134	28	66	63
Sodankylän rhy	642	30	688	25	311	38
<b>KESKILAPPI</b>	<b>2989</b>	<b>14</b>	<b>2208</b>	<b>12</b>	<b>1252</b>	<b>15</b>
Kemijärven rhy	923	23	548	29	94	50
Keminmaan rhy	338	28	290	40	85	48
Pellon rhy	910	26	540	29	197	41
Posion rhy	538	26	121	41	58	60
Ranuan rhy	713	23	545	31	126	46
Rovaniemen s. rhy	2323	17	1441	17	575	28
Simon rhy	198	38	119	46	94	44
Tervolan rhy	491	37	235	28	101	50
Tornion rhy	494	28	177	43	107	74
Ylitornion rhy	1449	19	533	34	164	58
<b>ALALAPPI</b>	<b>8377</b>	<b>8</b>	<b>4549</b>	<b>10</b>	<b>1601</b>	<b>15</b>
Kuusamon rhy	1072	23	446	29	104	46
Pudasjärven rhy	1892	16	407	27	102	42
Taivalkosken rhy	683	23	273	28	49	59
Vaalan rhy	324	21	70	35	41	51
<b>OULU</b>	<b>3971</b>	<b>11</b>	<b>1196</b>	<b>16</b>	<b>295</b>	<b>25</b>
Hyrns.-Ristij. rhy	822	20	313	27	97	56
Kajaanin rhy	718	25	306	39	51	66
Kuhmon rhy	2505	16	1081	23	448	29
Paltamon rhy	380	32	139	35	67	55
Puolangan rhy	701	25	232	45	76	46
Sotkamon rhy	1358	16	301	28	64	59
Suomussalmen rhy	1962	16	228	33	75	53
Vuolijoen rhy	586	24	160	56	106	87
<b>KAINUU</b>	<b>9032</b>	<b>7</b>	<b>2760</b>	<b>13</b>	<b>984</b>	<b>22</b>
tuntematon	13	97	0		20	97
<b>YHTEENSÄ</b>	<b>24814</b>	<b>4</b>	<b>10993</b>	<b>6</b>	<b>4348</b>	<b>9</b>

**Taulukko 36. Riekkosaalis\* (kpl) alueittain eri ajanjaksoina. \*Mukana mahdollinen kiirunasaalis.**

ALUE	1.1.-31.3.		10.9.-30.9.		1.10.-15.10.		16.10.-31.10.		1.11.-31.12.	
	kpl	vk	kpl	vk	kpl	vk	kpl	vk	kpl	vk
Enontekiön rhy	19477	32	1756	29	2136	23	1488	32	2397	50
Inarin rhy	2881	46	1750	29	3136	21	3287	26	733	53
Utsjoen rhy	1752	59	671	28	1159	27	251	45	418	63
<b>YLÄLAPPI</b>	<b>24110</b>	<b>27</b>	<b>4177</b>	<b>18</b>	<b>6430</b>	<b>14</b>	<b>5026</b>	<b>20</b>	<b>3548</b>	<b>36</b>
Kittilän rhy			1042	21	1527	18	1156	25		
Kolarin rhy			209	25	189	28	106	34		
Muonion rhy			365	28	315	24	213	35		
Pelkosenniemen rhy			423	36	238	35	180	68		
Sallan rhy			2262	19	1309	23	497	30		
Savukosken rhy			534	23	594	19	283	30		
Sodankylän rhy			3017	17	3829	15	2494	25		
<b>KESKILAPPI</b>			<b>7853</b>	<b>9</b>	<b>8002</b>	<b>9</b>	<b>4929</b>	<b>15</b>		
Kemijärven rhy			1524	21	807	29	294	38		
Keminmaan rhy			150	63	15	97	15	97		
Pellon rhy			60	50	75	45	48	76		
Posion rhy			397	27	305	32	244	39		
Ranuan rhy			184	34	198	44	127	45		
Rovaniemen s. rhy			697	27	755	24	343	30		
Simon rhy			133	65	84	50	0			
Tervolan rhy			155	67	70	53	0			
Tornion rhy			0		0		0			
Ylitornion rhy			198	37	118	43	30	69		
<b>ALALAPPI</b>			<b>3497</b>	<b>13</b>	<b>2428</b>	<b>14</b>	<b>1101</b>	<b>18</b>		
Kuusamon rhy			503	28	437	28	240	35		
Pudasjärven rhy			803	32	202	30	71	53		
Taivalkosken rhy			282	28	184	34	73	45		
Vaalan rhy			178	43	61	61	18	53		
<b>OULU</b>			<b>1766</b>	<b>18</b>	<b>884</b>	<b>17</b>	<b>403</b>	<b>25</b>		
Hyrns.-Ristij. rhy			190	32	48	51	72	60		
Kajaanin rhy			143	65	0		0			
Kuhmon rhy			483	32	252	29	149	38		
Paltamon rhy			17	68	6	91	0			
Puolangan rhy			194	42	127	44	15	97		
Sotkamon rhy			158	34	105	42	15	97		
Suomussalmen rhy			500	28	202	38	53	72		
Vuolijoen rhy			112	32	22	45	17	68		
<b>KAINUU</b>			<b>1796</b>	<b>14</b>	<b>762</b>	<b>18</b>	<b>321</b>	<b>26</b>		
tuntematon			0		35	97	0			
<b>YHTEENSÄ</b>	<b>24110</b>	<b>27</b>	<b>19088</b>	<b>6</b>	<b>18540</b>	<b>7</b>	<b>11781</b>	<b>11</b>	<b>3548</b>	<b>36</b>

**Taulukko 37. Metsästäjämäärät metsäkanalintujen metsästyksessä pyyntitavoittain ja alueittain.**

ALUE	Koiran haukusta		Seisovalla/karkoittavalla koiralla		Lennosta ilman koiraa		Ilman koiraa kiväärillä puusta tai maasta		Ilman koiraa haulikolla puusta tai maasta		Ansalla	
	kpl	vk	kpl	vk	kpl	vk	kpl	vk	kpl	vk	kpl	vk
Enontekiön rhy	63	31	104	29	234	17	110	26	287	15	221	14
Inarin rhy	482	16	328	20	388	18	312	20	613	14	130	29
Utsjoen rhy	24	77	171	27	114	29	59	41	80	30	51	30
<b>YLÄLAPPI</b>	<b>569</b>	<b>14</b>	<b>541</b>	<b>15</b>	<b>717</b>	<b>12</b>	<b>468</b>	<b>15</b>	<b>962</b>	<b>10</b>	<b>402</b>	<b>13</b>
Kittilän rhy	290	20	188	26	567	14	490	15	1099	10		
Kolarin rhy	171	17	57	29	195	18	223	16	334	14		
Muonion rhy	114	22	21	75	173	21	109	25	229	16		
Pelkosenniemen rhy	179	22	48	48	296	19	401	16	338	16		
Sallan rhy	472	17	270	23	982	12	889	12	922	12		
Savukosken rhy	379	15	147	30	273	20	454	13	344	17		
Sodankylän rhy	1013	12	340	22	1330	11	1273	11	1606	10		
<b>KESKILAPPI</b>	<b>2427</b>	<b>7</b>	<b>978</b>	<b>12</b>	<b>3598</b>	<b>6</b>	<b>3523</b>	<b>6</b>	<b>4620</b>	<b>5</b>		
Kemijärven rhy	385	19	239	24	891	12	700	14	958	12		
Keminmaan rhy	84	41	144	31	338	20	159	30	333	20		
Pellon rhy	254	21	78	39	285	20	204	25	523	15		
Posion rhy	290	20	107	34	557	15	630	14	676	14		
Ranuan rhy	206	26	181	26	592	14	522	15	810	12		
Rovaniemen s. rhy	710	15	503	18	1605	10	1245	11	2449	8		
Simon rhy	128	30	132	32	424	18	216	24	479	16		
Tervolan rhy	79	24	83	36	260	17	239	18	347	14		
Tornion rhy	115	34	121	34	376	19	193	27	538	16		
Ylitornion rhy	248	22	239	24	608	15	315	21	666	14		
<b>ALALAPPI</b>	<b>2201</b>	<b>8</b>	<b>1563</b>	<b>9</b>	<b>5266</b>	<b>5</b>	<b>3917</b>	<b>6</b>	<b>7025</b>	<b>4</b>		
Kuusamon rhy	523	17	257	25	1026	12	792	14	1296	11		
Pudasjärven rhy	345	20	141	31	1197	11	759	14	1181	11		
Taivalkosken rhy	230	24	137	29	545	15	403	17	557	15		
Vaalan rhy	75	32	131	25	386	14	350	14	466	14		
<b>OULU</b>	<b>1128</b>	<b>11</b>	<b>642</b>	<b>14</b>	<b>3084</b>	<b>7</b>	<b>2218</b>	<b>8</b>	<b>3402</b>	<b>6</b>		
Hyrns.-Ristij. rhy	309	19	163	29	763	12	876	12	894	12		
Kajaanin rhy	189	26	180	30	718	15	529	17	853	13		
Kuhmon rhy	427	18	197	28	1438	10	1616	9	1501	10		
Paltamon rhy	51	30	103	32	441	14	343	17	492	14		
Puolangan rhy	223	23	121	33	444	17	567	15	606	14		
Sotkamon rhy	248	24	240	25	1186	11	961	12	1198	11		
Suomussalmen rhy	428	19	311	23	1132	12	1279	11	1236	11		
Vuolijoen rhy	115	27	93	35	313	15	280	16	385	15		
<b>KAINUU</b>	<b>1755</b>	<b>9</b>	<b>1141</b>	<b>11</b>	<b>5463</b>	<b>5</b>	<b>5566</b>	<b>5</b>	<b>6098</b>	<b>5</b>		
tuntematon	0		34	69	46	56	30	70	54	52		
<b>YHTEENSÄ</b>	<b>7412</b>	<b>4</b>	<b>4042</b>	<b>6</b>	<b>16721</b>	<b>2</b>	<b>14625</b>	<b>3</b>	<b>20612</b>	<b>2</b>	<b>402</b>	<b>13</b>



**Taulukko 38. Metsosaalis (kpl) ja osuus kokonaissaaliista (%) pyyntitavoittain ja alueittain.**

ALUE	Koiran haukusta			Seisovalla/ karkoittavalla koiralla			Lennosta ilman koiraa			Ilman koiraa kivää- rillä puusta tai maasta			Ilman koiraa hauli- kolla puusta tai maasta		
	kpl	vk	%	kpl	vk	%	kpl	vk	%	kpl	vk	%	kpl	vk	%
Enontekiön rhy	116	47	25	5	90	1	138	43	30	52	29	11	148	30	32
Inarin rhy	1565	24	67	129	45	6	297	61	13	123	47	5	208	62	9
Utsjoen rhy	0			0			0			0			0		
<b>YLÄLAPPI</b>	<b>1681</b>	<b>22</b>	<b>60</b>	<b>134</b>	<b>43</b>	<b>5</b>	<b>436</b>	<b>44</b>	<b>16</b>	<b>175</b>	<b>34</b>	<b>6</b>	<b>357</b>	<b>38</b>	<b>13</b>
Kittilän rhy	524	28	27	63	76	3	270	24	14	563	22	29	538	21	27
Kolarin rhy	261	32	34	47	47	6	86	28	11	224	30	29	161	25	21
Muonion rhy	189	26	36	30	97	6	79	48	15	160	30	31	60	33	12
Pelkosenniemen rhy	291	30	32	8	67	1	211	42	23	278	29	30	124	38	14
Sallan rhy	765	30	28	185	65	7	636	23	24	754	26	28	351	30	13
Savukosken rhy	740	19	63	18	68	2	113	36	10	245	23	21	63	36	5
Sodankylän rhy	2384	38	49	98	39	2	714	24	15	969	19	20	733	35	15
<b>KESKILAPPI</b>	<b>5154</b>	<b>19</b>	<b>40</b>	<b>449</b>	<b>32</b>	<b>3</b>	<b>2109</b>	<b>13</b>	<b>16</b>	<b>3192</b>	<b>10</b>	<b>25</b>	<b>2029</b>	<b>15</b>	<b>16</b>
Kemijärven rhy	576	28	28	283	73	14	551	24	27	301	29	15	328	35	16
Keminmaan rhy	30	68	14	90	56	41	62	45	29	36	59	16	0		0
Pellon rhy	386	37	58	36	71	5	75	46	11	48	76	7	122	43	18
Posion rhy	153	33	18	15	80	2	316	44	38	181	34	22	174	28	21
Ranuan rhy	183	41	30	36	71	6	124	37	21	99	41	16	162	37	27
Rovaniemen s. rhy	696	23	27	116	42	4	482	20	19	598	21	23	705	21	27
Simon rhy	76	51	22	15	97	4	190	40	55	24	68	7	41	73	12
Tervolan rhy	49	36	17	45	67	16	64	36	23	66	40	23	61	38	21
Tornion rhy	21	75	12	0		0	45	72	27	17	97	10	83	41	50
Ylitornion rhy	404	40	37	132	44	12	300	27	28	138	50	13	106	38	10
<b>ALALAPPI</b>	<b>2575</b>	<b>14</b>	<b>29</b>	<b>767</b>	<b>31</b>	<b>9</b>	<b>2210</b>	<b>12</b>	<b>25</b>	<b>1506</b>	<b>14</b>	<b>17</b>	<b>1782</b>	<b>12</b>	<b>20</b>
Kuusamon rhy	234	33	19	86	51	7	414	23	33	224	34	18	293	32	23
Pudasjärven rhy	273	31	29	84	63	9	342	24	36	119	54	13	132	32	14
Taivalkosken rhy	131	50	26	48	59	9	155	28	30	66	40	13	113	35	22
Vaalan rhy	0		0	35	57	25	55	28	40	31	37	23	16	67	12
<b>OULU</b>	<b>638</b>	<b>21</b>	<b>22</b>	<b>253</b>	<b>31</b>	<b>9</b>	<b>966</b>	<b>14</b>	<b>34</b>	<b>440</b>	<b>24</b>	<b>15</b>	<b>554</b>	<b>20</b>	<b>19</b>
Hyrns.-Ristij. rhy	122	42	14	81	60	9	331	33	37	309	29	34	59	47	7
Kajaanin rhy	3	90	1	34	59	10	202	36	58	29	69	8	77	44	22
Kuhmon rhy	532	28	26	98	51	5	503	20	24	613	19	30	318	41	15
Paltamon rhy	33	43	26	23	77	18	44	36	35	5	90	4	22	45	17
Puolangan rhy	191	38	37	0		0	106	46	21	182	38	35	36	71	7
Sotkamon rhy	60	59	6	32	69	3	715	24	68	152	32	14	97	40	9
Suomussalmen rhy	138	48	15	60	64	7	155	31	17	355	33	39	207	67	23
Vuolijoen rhy	22	55	16	16	90	12	52	41	39	22	71	16	22	45	16
<b>KAINUU</b>	<b>1100</b>	<b>17</b>	<b>18</b>	<b>346</b>	<b>27</b>	<b>6</b>	<b>2108</b>	<b>12</b>	<b>35</b>	<b>1667</b>	<b>12</b>	<b>28</b>	<b>837</b>	<b>24</b>	<b>14</b>
tuntematon	0		0	17	97	50	0		0	17	97	50	0		0
<b>YHTEENSÄ</b>	<b>11148</b>	<b>11</b>	<b>33</b>	<b>1966</b>	<b>16</b>	<b>6</b>	<b>7829</b>	<b>6</b>	<b>23</b>	<b>6998</b>	<b>6</b>	<b>21</b>	<b>5560</b>	<b>8</b>	<b>17</b>

**Taulukko 39. Teerisaalis (kpl) ja osuus kokonaissaaliista (%) pyyntitavoittain ja alueittain.**

ALUE	Koiran haukusta			Seisovalla/ karkoittavalla koiralla			Lennosta ilman koiraa			Ilman koiraa kiväärillä puusta tai maasta			Ilman koiraa haulikolla puusta tai maasta		
	kpl	vk	%	kpl	vk	%	kpl	vk	%	kpl	vk	%	kpl	vk	%
Enontekiön rhy	0		0	0		0	0		0	0		0	22	55	100
Inarin rhy	41	57	36	6	96	5	18	71	16	48	68	42	0		0
Utsjoen rhy	0			0			0			0			0		
<b>YLÄLAPPI</b>	<b>41</b>	<b>57</b>	<b>31</b>	<b>6</b>	<b>96</b>	<b>4</b>	<b>18</b>	<b>71</b>	<b>13</b>	<b>48</b>	<b>68</b>	<b>35</b>	<b>22</b>	<b>55</b>	<b>16</b>
Kittilän rhy	222	34	13	24	68	1	321	28	19	491	24	29	662	20	38
Kolarin rhy	80	37	18	22	71	5	74	35	17	166	32	38	91	33	21
Muonion rhy	99	61	63	15	97	10	0		0	22	55	14	20	46	13
Pelkosenniemen rhy	218	35	19	5	90	0	136	30	12	622	23	55	156	34	14
Sallan rhy	1056	30	15	416	41	6	2541	21	36	2495	19	35	525	29	7
Savukosken rhy	714	21	36	138	71	7	194	30	10	799	21	41	120	30	6
Sodankylän rhy	1049	24	19	207	38	4	925	21	17	2103	21	39	1122	25	21
<b>KESKILAPPI</b>	<b>3436</b>	<b>13</b>	<b>19</b>	<b>828</b>	<b>27</b>	<b>5</b>	<b>4190</b>	<b>14</b>	<b>23</b>	<b>6698</b>	<b>11</b>	<b>38</b>	<b>2697</b>	<b>13</b>	<b>15</b>
Kemijärven rhy	559	25	16	382	77	11	1235	24	35	907	25	26	399	34	11
Keminmaan rhy	105	57	14	353	48	46	113	39	15	89	42	12	103	49	14
Pellon rhy	220	43	37	36	55	6	66	40	11	218	37	37	55	41	9
Posion rhy	220	33	7	220	55	7	565	25	19	1416	23	48	543	22	18
Ranuan rhy	253	39	19	16	76	1	282	25	22	411	31	31	346	27	26
Rovaniemen s. rhy	742	29	19	271	34	7	686	25	18	1466	21	38	711	23	18
Simon rhy	101	44	15	0		0	271	32	40	219	33	33	80	41	12
Tervolan rhy	44	50	9	11	64	2	142	34	29	172	30	35	118	59	24
Tornion rhy	21	75	4	0		0	195	45	35	120	42	21	228	32	40
Ylitornion rhy	641	50	42	117	64	8	377	32	25	240	30	16	154	37	10
<b>ALALAPPI</b>	<b>2907</b>	<b>18</b>	<b>18</b>	<b>1406</b>	<b>27</b>	<b>9</b>	<b>3931</b>	<b>11</b>	<b>24</b>	<b>5258</b>	<b>10</b>	<b>32</b>	<b>2736</b>	<b>11</b>	<b>17</b>
Kuusamon rhy	576	30	11	172	47	3	1114	21	22	2461	23	48	765	22	15
Pudasjärven rhy	421	29	11	306	48	8	1372	20	37	1156	20	31	421	28	11
Taivalkosken rhy	279	43	12	155	37	7	465	26	20	1206	22	53	191	40	8
Vaalan rhy	38	50	4	127	41	12	250	23	24	493	22	47	134	28	13
<b>OULU</b>	<b>1314</b>	<b>18</b>	<b>11</b>	<b>761</b>	<b>25</b>	<b>6</b>	<b>3200</b>	<b>12</b>	<b>26</b>	<b>5315</b>	<b>13</b>	<b>44</b>	<b>1511</b>	<b>15</b>	<b>12</b>
Hyrns.-Ristij. rhy	458	28	10	182	46	4	992	25	21	2569	19	54	599	24	12
Kajaanin rhy	62	45	3	46	57	2	695	28	32	836	29	38	562	30	26
Kuhmon rhy	850	32	8	178	44	2	3255	19	30	5621	14	51	1112	21	10
Paltamon rhy	71	49	5	174	54	12	468	20	31	510	22	34	268	26	18
Puolangan rhy	428	35	17	71	74	3	506	29	20	1104	22	44	379	27	15
Sotkamon rhy	189	51	4	238	38	5	2164	21	43	1957	19	39	516	31	10
Suomussalmen rhy	724	42	10	298	44	4	1721	23	23	3837	23	51	890	42	12
Vuolijoen rhy	104	52	7	125	47	8	494	23	32	503	23	33	309	23	20
<b>KAINUU</b>	<b>2886</b>	<b>16</b>	<b>8</b>	<b>1312</b>	<b>18</b>	<b>4</b>	<b>10296</b>	<b>9</b>	<b>29</b>	<b>16937</b>	<b>8</b>	<b>47</b>	<b>4635</b>	<b>12</b>	<b>13</b>
tuntematon	0			0			0			0			0		
<b>YHTEENSÄ</b>	<b>10585</b>	<b>8</b>	<b>13</b>	<b>4312</b>	<b>13</b>	<b>5</b>	<b>21634</b>	<b>6</b>	<b>26</b>	<b>34256</b>	<b>5</b>	<b>42</b>	<b>11601</b>	<b>6</b>	<b>14</b>

**Taulukko 40. Pyysaalis (kpl) ja osuus kokonaissaaliista (%) pyyntitavoittain ja alueittain.**

ALUE	Koiran haukusta			Seisovalla/ karkoittavalla koiralla			Lennosta ilman koiraa			Ilman koiraa kiväärillä puusta tai maasta			Ilman koiraa haulikolla puusta tai maasta		
	kpl	vk	%	kpl	vk	%	kpl	vk	%	kpl	vk	%	kpl	vk	%
Enontekiön rhy	0		0	0		0	11	90	100	0		0	0		0
Inarin rhy	218	48	29	84	53	11	60	69	8	60	63	8	338	34	45
Utsjoen rhy	0			9	97		0			0			0		
<b>YLÄLAPPI</b>	<b>218</b>	<b>48</b>	<b>28</b>	<b>92</b>	<b>49</b>	<b>12</b>	<b>71</b>	<b>60</b>	<b>9</b>	<b>60</b>	<b>63</b>	<b>8</b>	<b>338</b>	<b>34</b>	<b>43</b>
Kittilän rhy	129	51	8	179	44	11	270	41	17	0		0	1000	20	63
Kolarin rhy	33	56	5	27	75	4	59	39	9	38	56	6	492	20	76
Muonion rhy	5	90	3	0		0	8	69	5	16	90	10	130	28	81
Pelkosenniemen rhy	22	90	3	41	75	6	75	44	11	152	38	23	370	26	56
Sallan rhy	134	47	10	45	97	3	299	33	23	60	59	5	758	25	59
Savukosken rhy	65	53	23	0		0	23	68	8	55	38	20	134	38	48
Sodankylän rhy	63	49	3	173	80	9	360	51	19	69	77	4	1240	23	65
<b>KESKILAPPI</b>	<b>451</b>	<b>24</b>	<b>7</b>	<b>465</b>	<b>36</b>	<b>7</b>	<b>1094</b>	<b>22</b>	<b>17</b>	<b>390</b>	<b>24</b>	<b>6</b>	<b>4124</b>	<b>10</b>	<b>63</b>
Kemijärven rhy	90	45	5	360	67	19	269	40	14	120	62	6	1102	22	57
Keminmaan rhy	35	69	5	30	97	4	160	35	22	12	97	2	483	31	67
Pellon rhy	166	64	10	0		0	77	42	5	212	49	13	1221	26	73
Posion rhy	0		0	119	62	17	128	60	18	44	60	6	413	28	59
Ranuan rhy	15	97	1	99	64	7	249	38	17	107	57	8	952	22	67
Rovaniemen s. rhy	129	47	3	147	39	3	652	23	14	192	45	4	3446	15	75
Simon rhy	6	96	1	0		0	141	48	28	0		0	362	28	71
Tervolan rhy	22	64	2	0		0	134	32	15	52	54	6	669	30	76
Tornion rhy	21	75	2	15	97	2	309	39	37	55	81	7	439	29	52
Ylitornion rhy	49	67	2	76	70	4	523	30	26	149	45	8	1190	21	60
<b>ALALAPPI</b>	<b>532</b>	<b>26</b>	<b>3</b>	<b>846</b>	<b>32</b>	<b>6</b>	<b>2642</b>	<b>12</b>	<b>17</b>	<b>944</b>	<b>20</b>	<b>6</b>	<b>10278</b>	<b>8</b>	<b>67</b>
Kuusamon rhy	119	42	6	86	58	5	414	45	23	0		0	1217	24	66
Pudasjärven rhy	130	50	5	42	56	2	685	20	26	75	58	3	1740	18	65
Taivalkosken rhy	36	96	4	48	68	5	340	40	37	48	59	5	436	30	48
Vaalan rhy	0		0	5	90	1	75	30	15	120	47	24	301	25	60
<b>OULU</b>	<b>285</b>	<b>31</b>	<b>5</b>	<b>181</b>	<b>35</b>	<b>3</b>	<b>1514</b>	<b>18</b>	<b>26</b>	<b>243</b>	<b>32</b>	<b>4</b>	<b>3694</b>	<b>12</b>	<b>62</b>
Hyrns.-Ristij. rhy	24	96	1	36	71	2	127	39	8	96	48	6	1361	21	83
Kajaanin rhy	2	90	0	0		0	236	41	22	52	56	5	783	27	73
Kuhmon rhy	122	63	3	0		0	761	23	19	171	50	4	2878	17	73
Paltamon rhy	5	90	1	38	62	8	55	40	12	11	64	2	342	26	76
Puolangan rhy	24	68	2	36	71	3	271	39	24	125	40	11	656	29	59
Sotkamon rhy	30	68	2	30	68	2	286	32	17	15	97	1	1300	16	78
Suomussalmen rhy	86	64	3	172	43	6	757	41	27	184	48	6	1641	21	58
Vuolijoen rhy	4	90	0	49	81	6	134	47	16	11	90	1	663	38	77
<b>KAINUU</b>	<b>297</b>	<b>34</b>	<b>2</b>	<b>361</b>	<b>27</b>	<b>3</b>	<b>2626</b>	<b>16</b>	<b>19</b>	<b>664</b>	<b>22</b>	<b>5</b>	<b>9624</b>	<b>9</b>	<b>71</b>
tuntematon	0			13	97		0			0			19	97	
<b>YHTEENSÄ</b>	<b>1783</b>	<b>14</b>	<b>4</b>	<b>1959</b>	<b>21</b>	<b>5</b>	<b>7946</b>	<b>8</b>	<b>19</b>	<b>2301</b>	<b>12</b>	<b>5</b>	<b>28077</b>	<b>5</b>	<b>67</b>

**Taulukko 41. Riekkosaalis\* (kpl) ja osuus kokonaissaaliista (%) pyyntitavoittain ja alueittain. \*Mukana mahdollinen kiirunasaalis.**

ALUE	Koiran haukusta			Seisovalla/ karkoittavalla koiralla			Lennosta ilman koiraa			Ilman koiraa kiväärillä puusta tai maasta			Ilman koiraa haukolla puusta tai maasta			Ansalla		
	kpl	vk	%	kpl	vk	%	kpl	vk	%	kpl	vk	%	kpl	vk	%	kpl	vk	%
Enontekiön rhy	0		0	1779	41	6	2761	39	10	454	58	2	2171	22	8	21284	29	75
Inarin rhy	0		0	3071	35	26	1547	30	13	1600	41	13	3020	25	25	2690	47	23
Utsjoen rhy	0		0	1199	30	37	618	34	19	168	48	5	581	34	18	717	42	22
<b>YLÄLAPPI</b>	<b>0</b>		<b>0</b>	<b>6049</b>	<b>22</b>	<b>14</b>	<b>4926</b>	<b>24</b>	<b>11</b>	<b>2222</b>	<b>32</b>	<b>5</b>	<b>5772</b>	<b>16</b>	<b>13</b>	<b>24691</b>	<b>26</b>	<b>57</b>
Kittilän rhy	0		0	230	36	5	1335	21	31	406	48	9	2353	16	54			
Kolarin rhy	5	90	1	100	57	18	130	29	23	99	51	18	224	29	40			
Muonion rhy	27	90	3	52	84	5	373	34	37	88	56	9	477	23	47			
Pelkosenniemen rhy	0		0	19	79	2	529	35	60	172	52	20	161	32	18			
Sallan rhy	0		0	726	35	17	2171	18	50	378	47	9	1099	23	25			
Savukosken rhy	0		0	205	44	15	534	26	38	194	27	14	464	22	33			
Sodankylän rhy	172	80	2	419	41	5	4265	19	47	500	45	5	3764	24	41			
<b>KESKILAPPI</b>	<b>205</b>	<b>68</b>	<b>1</b>	<b>1752</b>	<b>19</b>	<b>8</b>	<b>9337</b>	<b>11</b>	<b>43</b>	<b>1837</b>	<b>20</b>	<b>8</b>	<b>8542</b>	<b>12</b>	<b>39</b>			
Kemijärven rhy	0		0	750	60	21	1551	25	43	173	40	5	1111	29	31			
Keminmaan rhy	0		0	133	69	60	75	64	34	0	15	0	15	97	7			
Pellon rhy	0		0	36	96	17	48	48	22	94	51	44	36	55	17			
Posion rhy	0		0	245	60	25	386	33	39	0	0	0	366	30	37			
Ranuan rhy	12	96	2	135	77	22	257	30	41	72	55	11	152	51	24			
Rovaniemen s. rhy	52	56	3	431	35	23	650	24	35	69	77	4	667	26	36			
Simon rhy	0		0	15	97	7	84	50	39	45	97	21	72	60	33			
Tervolan rhy	0		0	120	82	52	36	83	15	22	64	9	53	49	23			
Tornion rhy	0		0	0		0	0		60	0	0	0	0		28			
Ylitornion rhy	0		0	41	69	12	197	34	60	0	0	0	91	41	28			
<b>ALALAPPI</b>	<b>64</b>	<b>49</b>	<b>1</b>	<b>1907</b>	<b>28</b>	<b>23</b>	<b>3284</b>	<b>14</b>	<b>40</b>	<b>475</b>	<b>24</b>	<b>6</b>	<b>2563</b>	<b>15</b>	<b>31</b>			
Kuusamon rhy	0		0	121	50	9	640	26	47	0	0	0	588	35	44			
Pudasjärven rhy	90	82	7	246	53	20	736	34	59	0	0	0	180	36	14			
Taivalkosken rhy	0		0	84	49	18	275	30	61	12	96	3	84	36	18			
Vaalan rhy	0		0	118	61	47	88	35	35	5	90	2	40	85	16			
<b>OULU</b>	<b>90</b>	<b>82</b>	<b>3</b>	<b>568</b>	<b>30</b>	<b>17</b>	<b>1738</b>	<b>18</b>	<b>53</b>	<b>17</b>	<b>72</b>	<b>1</b>	<b>892</b>	<b>24</b>	<b>27</b>			
Hyrns.-Ristij. rhy	0		0	53	58	17	99	44	31	12	96	4	152	37	48			
Kajaanin rhy	0		0	0		0	134	68	79	0	0	0	34	97	21			
Kuhmon rhy	0		0	30	68	3	593	35	51	333	92	29	211	42	18			
Paltamon rhy	0		0	11	90	50	11	64	50	0	0	0	0		0			
Puolangan rhy	0		0	53	69	14	262	39	69	12	96	3	53	49	14			
Soikamon rhy	0		0	60	48	23	198	31	77	0	0	0	0		0			
Suomussalmen rhy	0		0	224	47	25	392	32	43	34	69	4	259	43	28			
Vuolijoen rhy	0		0	16	90	11	93	34	63	0	0	0	38	50	26			
<b>KAINUU</b>	<b>0</b>		<b>0</b>	<b>448</b>	<b>27</b>	<b>13</b>	<b>1781</b>	<b>16</b>	<b>53</b>	<b>391</b>	<b>78</b>	<b>12</b>	<b>747</b>	<b>22</b>	<b>22</b>			
tunteamaton	0		0	15	97	30	17	97	35	0	0	0	17	97	35			
<b>YHTEENSÄ</b>	<b>359</b>	<b>45</b>	<b>0</b>	<b>10739</b>	<b>14</b>	<b>13</b>	<b>21084</b>	<b>8</b>	<b>26</b>	<b>4942</b>	<b>20</b>	<b>6</b>	<b>18533</b>	<b>8</b>	<b>23</b>	<b>24691</b>	<b>26</b>	<b>31</b>

**Taulukko 42. Syyssoitimelta metsästäjät (kpl), saalista saaneet (kpl) ja saalis (kpl) ja osuus kokonaissaaliista (%) alueittain.**

ALUE	Metsästäjiä		Saalista saaneita		Metsosaalis			Teerisaalis		
	kpl	vk	kpl	vk	kpl	vk	%	kpl	vk	%
Enontekiön rhy	62	31	39	34	57	50	12	0		0
Inarin rhy	72	41	54	49	102	59	5	0		0
Utsjoen rhy	18	97	18	97	0			0		
<b>YLÄ-LAPPI</b>	<b>152</b>	<b>26</b>	<b>111</b>	<b>31</b>	<b>159</b>	<b>42</b>	<b>6</b>	<b>0</b>		<b>0</b>
Kittilän rhy	84	35	37	55	73	81	4	37	71	2
Kolarin rhy	73	28	51	35	32	49	4	61	55	14
Muonion rhy	44	32	39	34	56	42	11	11	64	7
Pelkosenniemen rhy	73	32	50	30	36	53	4	77	41	7
Sallan rhy	230	25	182	28	32	91	1	557	42	8
Savukosken rhy	96	34	81	36	53	59	4	197	63	10
Sodankylän rhy	217	27	182	29	46	54	1	347	33	7
<b>KESKI-LAPPI</b>	<b>718</b>	<b>13</b>	<b>550</b>	<b>15</b>	<b>327</b>	<b>26</b>	<b>3</b>	<b>1287</b>	<b>23</b>	<b>7</b>
Kemijärven rhy	214	25	138	31	73	82	3	393	48	11
Keminmaan rhy	82	41	51	51	15	97	7	36	59	5
Pellon rhy	163	28	94	37	23	71	4	84	53	14
Posion rhy	205	23	170	25	14	83	2	441	34	15
Ranuan rhy	163	29	108	35	0		0	94	40	7
Rovaniemen s. rhy	405	20	203	28	100	47	4	309	54	8
Simon rhy	131	31	82	40	0		0	81	53	12
Tervolan rhy	77	34	40	50	0		0	40	53	8
Tornion rhy	91	38	12	96	0		0	0		0
Ylitornion rhy	223	24	84	38	0		0	110	46	9
<b>ALA-LAPPI</b>	<b>1487</b>	<b>9</b>	<b>833</b>	<b>12</b>	<b>225</b>	<b>35</b>	<b>3</b>	<b>1587</b>	<b>19</b>	<b>10</b>
Kuusamon rhy	529	17	366	21	0		0	1408	27	27
Pudasjärven rhy	795	13	525	16	45	56	5	1276	21	32
Taivalkosken rhy	370	17	296	19	37	55	7	807	25	34
Vaalan rhy	270	18	158	22	11	64	8	386	32	31
<b>OULU</b>	<b>1879</b>	<b>8</b>	<b>1273</b>	<b>10</b>	<b>93</b>	<b>36</b>	<b>3</b>	<b>3877</b>	<b>14</b>	<b>30</b>
Hyrns.-Ristij. rhy	729	13	547	15	126	41	14	2085	22	40
Kajaanin rhy	535	17	374	20	11	91	4	501	30	23
Kuhmon rhy	1256	10	969	12	212	47	11	3434	18	30
Paltamon rhy	286	20	164	25	6	91	4	350	27	24
Puolangan rhy	401	18	356	19	24	68	4	569	24	23
Sotkamon rhy	792	13	499	17	50	56	5	1372	23	28
Suomussalmen rhy	821	14	592	16	65	81	7	2023	30	27
Vuolijoen rhy	289	18	170	24	11	91	9	430	29	28
<b>KAINUU</b>	<b>4360</b>	<b>5</b>	<b>3122</b>	<b>6</b>	<b>505</b>	<b>26</b>	<b>9</b>	<b>10764</b>	<b>10</b>	<b>29</b>
tuntematon	0		0		0		0	0		
<b>YHTEENSÄ</b>	<b>8064</b>	<b>4</b>	<b>5564</b>	<b>5</b>	<b>1309</b>	<b>15</b>	<b>4</b>	<b>17514</b>	<b>7</b>	<b>21</b>

**Taulukko 43. Teeren kuvilta metsästäjät (kpl), saalista saaneet (kpl) ja saalis (kpl) ja osuus kokonaissaaliista (%) alueittain.**

ALUE	Metsästäjiä		Saalista saaneita		Teerisaalis		
	kpl	vk	kpl	vk	kpl	vk	%
Enontekiön rhy	0		0		0		0
Inarin rhy	0		0		0		0
Utsjoen rhy	0		0		0		0
<b>YLÄ-LAPPI</b>	<b>0</b>		<b>0</b>		<b>0</b>		<b>0</b>
Kittilän rhy	0		0		0		0
Kolarin rhy	11	64	6	91	6	91	1
Muonion rhy	0		0		0		0
Pelkosenniemen rhy	11	64	0		0		0
Sallan rhy	21	75	6	91	0		0
Savukosken rhy	0		0		0		0
Sodankylän rhy	35	69	18	97	35	97	1
<b>KESKI-LAPPI</b>	<b>79</b>	<b>39</b>	<b>29</b>	<b>64</b>	<b>41</b>	<b>85</b>	<b>0</b>
Kemijärven rhy	90	37	27	62	123	96	3
Keminmaan rhy	0		0		0		0
Pellon rhy	30	69	18	97	18	97	3
Posion rhy	12	96	0		0		0
Ranuan rhy	45	50	18	72	30	80	2
Rovaniemen s. rhy	35	69	18	97	59	97	2
Simon rhy	12	96	12	96	37	96	5
Tervolan rhy	46	54	29	64	34	60	7
Tornion rhy	46	56	15	97	30	97	5
Ylitornion rhy	42	57	18	97	117	97	9
<b>ALA-LAPPI</b>	<b>337</b>	<b>20</b>	<b>130</b>	<b>32</b>	<b>448</b>	<b>48</b>	<b>3</b>
Kuusamon rhy	134	34	23	77	22	80	0
Pudasjärven rhy	104	37	46	56	107	63	3
Taivalkosken rhy	86	36	37	55	159	66	7
Vaalan rhy	120	24	62	27	263	43	22
<b>OLU</b>	<b>438</b>	<b>17</b>	<b>168</b>	<b>24</b>	<b>551</b>	<b>31</b>	<b>4</b>
Hyrns.-Ristij. rhy	120	30	97	35	394	47	8
Kajaanin rhy	136	32	68	41	64	59	3
Kuhmon rhy	155	31	61	48	76	70	1
Paltamon rhy	46	37	35	45	62	48	4
Puolangan rhy	45	50	18	72	0		0
Sotkamon rhy	154	30	117	35	400	44	8
Suomussalmen rhy	193	28	111	38	790	59	11
Vuolijoen rhy	98	34	51	41	123	42	8
<b>KAINUU</b>	<b>763</b>	<b>13</b>	<b>449</b>	<b>17</b>	<b>1909</b>	<b>28</b>	<b>5</b>
tuntematon	0		0		0		
<b>YHTEENSÄ</b>	<b>1441</b>	<b>9</b>	<b>748</b>	<b>13</b>	<b>2949</b>	<b>21</b>	<b>4</b>

**Taulukko 44. Haavoittuneena tai kuolleena löydetyt metsäkanalinnut (kpl) ja löytäjät (kpl) alueittain.**

ALUE	Löytäjiä		Metso		Teeri		Pyy		Riekko*	
	kpl	vk	kpl	vk	kpl	vk	kpl	vk	kpl	vk
Enontekiön rhy	45	32	0		0		0		64	37
Inarin rhy	195	26	52	59	0		0		161	41
Utsjoen rhy	74	38	0		0		0		103	39
<b>YLÄ-LAPPI</b>	<b>277</b>	<b>20</b>	<b>52</b>	<b>59</b>	<b>0</b>		<b>0</b>		<b>327</b>	<b>25</b>
Kittilän rhy	55	44	19	72	0		0		26	68
Kolarin rhy	57	38	12	79	6	91	6	91	8	72
Muonion rhy	22	45	6	91	6	91	0		10	66
Pelkosenniemen rhy	68	34	35	44	20	60	12	64	2	91
Sallan rhy	94	37	22	75	68	56	3	91	98	68
Savukosken rhy	113	32	26	45	26	48	0		9	64
Sodankylän rhy	143	33	56	53	37	69	18	97	0	
<b>KESKI-LAPPI</b>	<b>468</b>	<b>16</b>	<b>177</b>	<b>26</b>	<b>162</b>	<b>32</b>	<b>38</b>	<b>53</b>	<b>153</b>	<b>46</b>
Kemijärven rhy	152	30	22	75	136	40	0		59	61
Keminmaan rhy	62	48	0		29	69	16	97	0	
Pellon rhy	12	96	0		0		6	96	0	
Posion rhy	18	72	27	91	13	96	0		39	96
Ranuan rhy	67	44	9	97	39	55	0		0	
Rovaniemen s. rhy	176	29	42	51	37	97	37	97	75	58
Simon rhy	71	43	23	68	11	97	0		2	97
Tervolan rhy	27	62	6	91	8	71	15	91	0	
Tornion rhy	15	97	0		16	97	0		0	
Ylitornion rhy	52	48	0		13	96	6	96	13	96
<b>ALA-LAPPI</b>	<b>530</b>	<b>16</b>	<b>130</b>	<b>34</b>	<b>302</b>	<b>25</b>	<b>81</b>	<b>53</b>	<b>188</b>	<b>37</b>
Kuusamon rhy	94	41	0		68	49	55	72	31	97
Pudasjärven rhy	95	38	51	54	56	64	0		49	97
Taivalkosken rhy	37	55	26	68	13	96	0		0	
Vaalan rhy	28	40	4	91	16	67	6	91	0	
<b>OULU</b>	<b>231</b>	<b>24</b>	<b>81</b>	<b>41</b>	<b>154</b>	<b>34</b>	<b>61</b>	<b>66</b>	<b>80</b>	<b>70</b>
Hyrns.-Ristij. rhy	108	32	47	53	31	58	0		0	
Kajaanin rhy	6	91	3	91	0		0		0	
Kuhmon rhy	221	26	33	68	177	38	16	97	57	63
Paltamon rhy	70	41	31	69	34	58	0		0	
Puolangan rhy	43	49	13	96	16	80	13	96	13	96
Sotkamon rhy	129	33	16	97	109	42	33	97	16	97
Suomussalmen rhy	112	38	0		129	41	0		0	
Vuolijoen rhy	22	45	6	91	16	71	6	91	0	
<b>KAINUU</b>	<b>629</b>	<b>15</b>	<b>149</b>	<b>30</b>	<b>512</b>	<b>20</b>	<b>68</b>	<b>56</b>	<b>86</b>	<b>48</b>
tuntematon	18	97	0		0		0		0	
<b>YHTEENSÄ</b>	<b>1815</b>	<b>8</b>	<b>589</b>	<b>15</b>	<b>1130</b>	<b>13</b>	<b>248</b>	<b>30</b>	<b>834</b>	<b>18</b>

Taulukko P1. Lajisaalis (kpl/km<sup>2</sup>) alueittain, kaikki maa-alueet.

ALUE	Metso	Teeri	Pyy	Riekkö*	Kyyhky	Metsä- hanhi	Sini- sorsa	Tavi	Telkkä	Haapana	Muu vesilintu	Jäms	Kettu	Näätä	Minkki	Supi- koira	Majava	Piisami
	kpl/km <sup>2</sup>	kpl/km <sup>2</sup>	kpl/km <sup>2</sup>	kpl/km <sup>2</sup>	kpl/km <sup>2</sup>	kpl/km <sup>2</sup>	kpl/km <sup>2</sup>	kpl/km <sup>2</sup>	kpl/km <sup>2</sup>	kpl/km <sup>2</sup>	kpl/km <sup>2</sup>	kpl/km <sup>2</sup>	kpl/km <sup>2</sup>	kpl/km <sup>2</sup>	kpl/km <sup>2</sup>	kpl/km <sup>2</sup>	kpl/km <sup>2</sup>	kpl/km <sup>2</sup>
Enontekiön rhy	0,06	0,00	0,00	3,87	0,00	0,03	0,04	0,03	0,06	0,06	0,05	0,10	0,08	0,01	0,12			0,01
Inarin rhy	0,14	0,01	0,07	1,03	0,01	0,01	0,03	0,02	0,01	0,02	0,01	0,03	0,01	0,01	0,04			0,00
Utsjoen rhy			0,00	1,41	0,00	0,00	0,00					0,03	0,03		0,02			
<b>YLÄ-LAPPI</b>	<b>0,10</b>	<b>0,01</b>	<b>0,04</b>	<b>1,93</b>	<b>0,00</b>	<b>0,01</b>	<b>0,03</b>	<b>0,02</b>	<b>0,02</b>	<b>0,03</b>	<b>0,02</b>	<b>0,05</b>	<b>0,03</b>	<b>0,00</b>	<b>0,06</b>			<b>0,01</b>
Kitilän rhy	0,24	0,21	0,20	0,53	0,01	0,01	0,17	0,13	0,10	0,04	0,10	0,09	0,05	0,01	0,11			0,00
Kolarin rhy	0,32	0,17	0,27	0,23	0,01	0,01	0,40	0,31	0,27	0,11	0,07	0,25	0,17	0,05	0,17			0,00
Muonion rhy	0,31	0,09	0,12	0,63	0,01	0,01	0,18	0,18	0,11	0,06	0,06	0,19	0,10	0,03	0,26			0,00
Pelkosenniemen rhy	0,52	0,65	0,39	0,49	0,00	0,03	0,20	0,19	0,02	0,03	0,01	0,38	0,03	0,05	0,15			0,00
Sallan rhy	0,51	1,37	0,25	0,87	0,00	0,02	0,09	0,12	0,09	0,03	0,03	0,31	0,03	0,02	0,10			0,00
Savukosken rhy	0,21	0,33	0,05	0,29	0,01	0,01	0,03	0,02	0,03	0,01	0,00	0,04	0,03	0,02	0,01			0,01
Sodankylän rhy	0,43	0,47	0,13	0,85	0,02	0,02	0,17	0,24	0,08	0,07	0,04	0,12	0,08	0,02	0,05			0,00
<b>KESKI-LAPPI</b>	<b>0,35</b>	<b>0,49</b>	<b>0,17</b>	<b>0,62</b>	<b>0,00</b>	<b>0,01</b>	<b>0,15</b>	<b>0,16</b>	<b>0,09</b>	<b>0,05</b>	<b>0,04</b>	<b>0,15</b>	<b>0,06</b>	<b>0,02</b>	<b>0,09</b>			<b>0,00</b>
Kemijärven rhy	0,61	1,08	0,53	1,07	0,02	0,02	0,40	0,33	0,45	0,17	0,22	0,77	0,11	0,08	0,28			0,02
Keminmaan rhy	0,35	1,21	1,14	0,33	0,05	0,05	1,34	0,31	0,24	0,16	0,10	1,09	0,91	0,10	0,21	0,39		
Pellon rhy	0,40	0,36	1,02	0,13			0,24	0,16	0,10	0,19		0,20	0,04	0,01	0,17			0,01
Posion rhy	0,26	1,00	0,25	0,40	0,01	0,01	0,34	0,44	0,25	0,10	0,04	0,36	0,19	0,05	0,13			
Ranuan rhy	0,18	0,40	0,44	0,20	0,01	0,02	0,21	0,35	0,22	0,03	0,03	0,39	0,26	0,03	0,24			0,01
Rovaniemen s. rhy	0,36	0,52	0,64	0,27	0,01	0,00	0,19	0,21	0,23	0,06	0,02	0,36	0,04	0,02	0,14			0,01
Simon rhy	0,27	0,52	0,38	0,16	0,13	0,04	0,48	0,29	0,10	0,07	0,13	0,43	0,18	0,02	0,16			0,01
Tervolan rhy	0,21	0,35	0,63	0,17	0,21	0,03	0,24	0,05	0,05	0,02	0,01	0,39	0,14	0,02	0,12			0,01
Tornion rhy	0,16	0,58	0,82		0,92		1,85	0,97	0,65	0,60	0,22	1,38	0,33	0,06	0,23			0,41
Ylitornion rhy	0,52	0,66	1,06	0,19	0,40	0,03	0,88	0,65	0,39	0,69	0,09	0,71	0,19	0,06	0,15			0,03
<b>ALA-LAPPI</b>	<b>0,35</b>	<b>0,65</b>	<b>0,61</b>	<b>0,35</b>	<b>0,10</b>	<b>0,01</b>	<b>0,41</b>	<b>0,33</b>	<b>0,26</b>	<b>0,16</b>	<b>0,07</b>	<b>0,50</b>	<b>0,16</b>	<b>0,04</b>	<b>0,18</b>	<b>0,02</b>		<b>0,03</b>
Kuusamon rhy	0,27	1,15	0,43	0,30	0,00	0,03	0,36	0,16	0,16	0,06	0,03	0,65	0,05	0,06	0,21	0,00	0,00	0,15
Pudasjärven rhy	0,16	0,74	0,54	0,23	0,04	0,03	0,63	0,60	0,25	0,18	0,07	0,54	0,09	0,03	0,10	0,02	0,03	0,03
Taivalkosken rhy	0,21	0,99	0,41	0,23	0,03	0,02	0,28	0,37	0,29	0,09	0,03	0,56	0,03	0,12	0,19			0,04
Vaalan rhy	0,12	1,05	0,40	0,21	0,37	0,03	0,82	0,41	0,12	0,29	0,03	0,75	0,20	0,02	0,10	0,13	0,00	0,07
<b>OULU</b>	<b>0,20</b>	<b>0,95</b>	<b>0,46</b>	<b>0,25</b>	<b>0,06</b>	<b>0,03</b>	<b>0,49</b>	<b>0,39</b>	<b>0,22</b>	<b>0,13</b>	<b>0,04</b>	<b>0,60</b>	<b>0,08</b>	<b>0,05</b>	<b>0,15</b>	<b>0,02</b>	<b>0,00</b>	<b>0,07</b>
Hyryns-Ristij. rhy	0,42	2,41	0,81	0,19	0,03	0,04	0,28	0,13	0,14	0,02		1,36	0,08	0,10	0,38	0,01	0,02	0,02
Kajaanin rhy	0,29	2,09	1,04	0,19	0,60		0,79	0,80	0,29	0,13	0,03	1,40	0,09	0,02	0,22	0,04	0,03	0,01
Kuhmon rhy	0,43	2,60	0,98	0,24	0,06	0,00	0,56	0,34	0,07	0,13	0,03	0,60	0,09	0,13	0,55	0,01	0,05	0,02
Paltamon rhy	0,17	1,75	0,69	0,03	0,14		0,65	0,19	0,28	0,08	0,04	1,79	0,08	0,01	0,26	0,01	0,05	0,03
Puolangan rhy	0,23	1,08	0,48	0,17	0,02	0,01	0,20	0,13	0,07	0,04	0,01	0,28	0,14	0,14	0,12	0,05	0,03	0,02
Soikamon rhy	0,41	2,06	0,74	0,15	0,35	0,01	0,86	0,25	0,12	0,13	0,06	1,85	0,03	0,04	0,11	0,02	0,09	0,04
Suomussalmen rhy	0,19	1,50	0,60	0,19	0,02	0,00	0,26	0,21	0,13	0,09	0,02	0,54	0,15	0,04	0,09	0,02	0,02	0,06
Vuolijoen rhy	0,20	2,42	1,37	0,30	1,17	0,03	1,09	0,89	0,21	0,48	0,19	1,02	0,36	0,14	0,25	0,23	0,05	0,06
<b>KAINUU</b>	<b>0,31</b>	<b>1,96</b>	<b>0,77</b>	<b>0,19</b>	<b>0,15</b>	<b>0,01</b>	<b>0,48</b>	<b>0,28</b>	<b>0,13</b>	<b>0,11</b>	<b>0,03</b>	<b>0,90</b>	<b>0,11</b>	<b>0,08</b>	<b>0,26</b>	<b>0,03</b>	<b>0,04</b>	<b>0,03</b>
<b>YHTEENSÄ</b>	<b>0,27</b>	<b>0,69</b>	<b>0,36</b>	<b>0,75</b>	<b>0,05</b>	<b>0,02</b>	<b>0,27</b>	<b>0,21</b>	<b>0,13</b>	<b>0,08</b>	<b>0,04</b>	<b>0,37</b>	<b>0,09</b>	<b>0,03</b>	<b>0,13</b>	<b>0,01</b>	<b>0,01</b>	<b>0,02</b>



Taulukko P2. Lajisaalis (kpl/km<sup>2</sup>) alueittain, yksityiset maa-alueet.

ALUE	Metso	Teeri	Pyy	Riekkö*	Kyyhky	Metsä- hanhi	Sini- sorsa	Tavi	Telkkä	Haapana	Muu vesilintu	Jänis	Kettu	Näätä	Minkki	Supi- koira	Majava	Piisami
	kpl/km <sup>2</sup>	kpl/km <sup>2</sup>	kpl/km <sup>2</sup>	kpl/km <sup>2</sup>	kpl/km <sup>2</sup>	kpl/km <sup>2</sup>	kpl/km <sup>2</sup>	kpl/km <sup>2</sup>	kpl/km <sup>2</sup>	kpl/km <sup>2</sup>	kpl/km <sup>2</sup>	kpl/km <sup>2</sup>	kpl/km <sup>2</sup>	kpl/km <sup>2</sup>	kpl/km <sup>2</sup>	kpl/km <sup>2</sup>	kpl/km <sup>2</sup>	kpl/km <sup>2</sup>
Enontekiön rhy	0,11	0,01		2,12	0,01	0,04	0,13	0,05	0,23	0,12	0,04	0,39	0,17	0,02	0,34			0,01
Inarin rhy	0,15		0,13	1,04	0,06	0,20	0,06	0,06	0,04	0,07	0,01	0,17	0,06		0,13			
Utsjoen rhy			4,64									0,15	0,45		0,15			
<b>YLÄ-LAPPI</b>	<b>0,12</b>	<b>0,00</b>	<b>0,05</b>	<b>1,91</b>	<b>0,01</b>	<b>0,05</b>	<b>0,14</b>	<b>0,05</b>	<b>0,13</b>	<b>0,09</b>	<b>0,03</b>	<b>0,28</b>	<b>0,15</b>	<b>0,01</b>	<b>0,24</b>			<b>0,00</b>
Kittilän rhy	0,28	0,21	0,38	0,81	0,02	0,02	0,31	0,18	0,18	0,08	0,10	0,22	0,09	0,03	0,28			0,01
Kolarin rhy	0,39	0,22	0,35	0,33	0,01	0,01	0,51	0,30	0,27	0,10	0,12	0,32	0,21	0,04	0,23			0,01
Muonion rhy	0,39	0,15	0,10	1,03	0,01	0,01	0,59	0,48	0,31	0,17	0,14	0,49	0,17	0,03	0,76			0,01
Pelkosenniemen rhy	0,77	0,84	0,57	0,63	0,01	0,06	0,32	0,28	0,03	0,04	0,02	0,42	0,06	0,09	0,26			
Sallan rhy	0,49	1,44	0,35	0,78	0,01	0,02	0,11	0,15	0,13	0,03	0,04	0,49	0,05	0,04	0,18			0,01
Savukosken rhy	0,35	0,81	0,17	0,78	0,01	0,01	0,11	0,17	0,12	0,01	0,01	0,12	0,18	0,04	0,03			
Sodankylän rhy	0,39	0,56	0,24	1,14	0,01	0,01	0,29	0,40	0,26	0,12	0,05	0,27	0,17	0,02	0,13			
<b>KESKI-LAPPI</b>	<b>0,43</b>	<b>0,71</b>	<b>0,33</b>	<b>0,82</b>	<b>0,00</b>	<b>0,02</b>	<b>0,27</b>	<b>0,25</b>	<b>0,18</b>	<b>0,07</b>	<b>0,06</b>	<b>0,33</b>	<b>0,11</b>	<b>0,04</b>	<b>0,22</b>			<b>0,00</b>
Kemijärven rhy	0,51	0,93	0,48	0,80	0,02	0,02	0,47	0,36	0,49	0,23	0,22	0,97	0,14	0,12	0,30			0,04
Keminmaan rhy	0,19	1,13	0,89	0,30	0,30	0,01	1,07	0,14	0,08	0,13	0,06	1,16	1,08	0,11	0,25	0,38		
Pellon rhy	0,46	0,42	1,18	0,13			0,26	0,21	0,13	0,18	0,06	0,22	0,06	0,01	0,25			
Posion rhy	0,27	1,21	0,35	0,43	0,01	0,01	0,48	0,67	0,33	0,16	0,06	0,45	0,17	0,03	0,16			0,01
Ranuan rhy	0,23	0,41	0,59	0,21	0,03	0,02	0,26	0,48	0,29	0,03	0,02	0,66	0,39	0,03	0,36			
Rovaniemen s. rhy	0,33	0,39	0,66	0,19	0,02	0,01	0,16	0,19	0,27	0,06	0,02	0,51	0,07	0,02	0,23			0,02
Simon rhy	0,29	0,50	0,59	0,23	0,28	0,02	0,73	0,56	0,24	0,16	0,28	0,75	0,28	0,25	0,25			
Tervolan rhy	0,23	0,44	0,81	0,19	0,27	0,03	0,25	0,04	0,05	0,03	0,01	0,47	0,18	0,02	0,16			
Tornion rhy	0,17	0,59	0,84		0,94	0,03	1,70	0,95	0,67	0,54	0,22	1,34	0,30	0,05	0,24			0,42
Ylitornion rhy	0,44	0,71	1,21	0,21	0,55	0,03	0,98	0,73	0,45	0,82	0,08	0,91	0,22	0,05	0,15			0,04
<b>ALA-LAPPI</b>	<b>0,33</b>	<b>0,65</b>	<b>0,70</b>	<b>0,31</b>	<b>0,16</b>	<b>0,01</b>	<b>0,51</b>	<b>0,41</b>	<b>0,32</b>	<b>0,21</b>	<b>0,08</b>	<b>0,70</b>	<b>0,21</b>	<b>0,04</b>	<b>0,24</b>	<b>0,03</b>		<b>0,04</b>
Kuusamon rhy	0,27	1,17	0,46	0,30	0,00	0,03	0,41	0,18	0,18	0,06	0,03	0,74	0,06	0,07	0,23		0,00	0,17
Pudasjärven rhy	0,14	0,75	0,70	0,26	0,07	0,04	0,91	1,00	0,39	0,29	0,13	0,77	0,11	0,01	0,15	0,04		0,04
Taivalkosken rhy	0,23	1,34	0,63	0,41	0,10	0,04	0,48	0,59	0,34	0,19	0,01	1,27	0,06	0,07	0,40			0,12
Vaalan rhy	0,09	0,92	0,34	0,13	0,49	0,04	1,05	0,50	0,15	0,37	0,04	0,90	0,27	0,02	0,13	0,17	0,01	
<b>OULU</b>	<b>0,20</b>	<b>1,02</b>	<b>0,54</b>	<b>0,28</b>	<b>0,09</b>	<b>0,03</b>	<b>0,65</b>	<b>0,52</b>	<b>0,26</b>	<b>0,18</b>	<b>0,06</b>	<b>0,82</b>	<b>0,10</b>	<b>0,04</b>	<b>0,21</b>	<b>0,03</b>	<b>0,00</b>	<b>0,10</b>
Hyryns-Ristij. rhy	0,45	2,72	1,06	0,20	0,05	0,02	0,37	0,18	0,17	0,03		1,82	0,12	0,04	0,52	0,02	0,01	0,03
Kajaanin rhy	0,20	1,77	0,82	0,20	0,69		0,49	0,46	0,18	0,14	0,04	1,52	0,09	0,25	0,04	0,01	0,01	0,01
Kuhmon rhy	0,42	2,37	1,02	0,28	0,12		0,79	0,52	0,08	0,20	0,06	0,99	0,15	0,13	0,81	0,01	0,03	0,04
Paltamon rhy	0,18	1,69	0,68	0,01	0,15		0,67	0,20	0,29	0,09	0,04	1,79	0,09	0,01	0,28	0,01	0,03	0,03
Puolangan rhy	0,23	1,22	0,59	0,19	0,03		0,28	0,11	0,08	0,02	0,02	0,42	0,27	0,06	0,20	0,07	0,03	0,04
Soitkamon rhy	0,32	1,74	0,74	0,06	0,45	0,01	1,03	0,19	0,13	0,17	0,07	1,84	0,04	0,06	0,13	0,03	0,12	0,06
Suomussalmen rhy	0,20	1,70	0,82	0,20	0,04	0,01	0,37	0,21	0,11	0,08		0,81	0,22	0,05	0,11	0,02	0,01	0,07
Vuolijoen rhy	0,15	1,97	1,15	0,28	1,69	0,04	1,40	1,21	0,30	0,65	0,23	1,26	0,39	0,17	0,33	0,31	0,07	0,07
<b>KAINUU</b>	<b>0,30</b>	<b>1,93</b>	<b>0,85</b>	<b>0,18</b>	<b>0,26</b>	<b>0,01</b>	<b>0,63</b>	<b>0,31</b>	<b>0,14</b>	<b>0,13</b>	<b>0,04</b>	<b>1,27</b>	<b>0,15</b>	<b>0,07</b>	<b>0,35</b>	<b>0,04</b>	<b>0,04</b>	<b>0,04</b>
<b>YHTEENSÄ</b>	<b>0,31</b>	<b>0,99</b>	<b>0,59</b>	<b>0,47</b>	<b>0,13</b>	<b>0,02</b>	<b>0,49</b>	<b>0,36</b>	<b>0,23</b>	<b>0,15</b>	<b>0,06</b>	<b>0,74</b>	<b>0,15</b>	<b>0,05</b>	<b>0,25</b>	<b>0,02</b>	<b>0,01</b>	<b>0,04</b>

Taulukko P3. Lajisaalis (kpl/km<sup>2</sup>) alueittain, valtion maa-alueet.

ALUE	Metso	Teeri	Pyy	Riekkö*	Kyyhky	Metsä- hanhi	Sini- sorsa	Tavi	Telkkä	Haapana	Muu vesilintu	Jänis	Kettu	Näätä	Minkki	Supi- koira	Majava	Piisami
	kpl/km <sup>2</sup>	kpl/km <sup>2</sup>	kpl/km <sup>2</sup>	kpl/km <sup>2</sup>	kpl/km <sup>2</sup>	kpl/km <sup>2</sup>	kpl/km <sup>2</sup>	kpl/km <sup>2</sup>	kpl/km <sup>2</sup>	kpl/km <sup>2</sup>	kpl/km <sup>2</sup>	kpl/km <sup>2</sup>	kpl/km <sup>2</sup>	kpl/km <sup>2</sup>	kpl/km <sup>2</sup>	kpl/km <sup>2</sup>	kpl/km <sup>2</sup>	kpl/km <sup>2</sup>
Enontekiön rhy	0,05	0,00	0,00	4,15	0,00	0,02	0,03	0,02	0,04	0,04	0,05	0,05	0,06	0,00	0,09			0,02
Inarin rhy	0,14	0,01	0,06	1,03	0,01	0,01	0,02	0,02	0,01	0,01	0,01	0,02	0,01	0,01	0,04			0,00
Utsjoen rhy			0,00	1,27	0,00	0,00	0,00					0,02	0,02		0,01			
<b>YLÄ-LAPPI</b>	<b>0,09</b>	<b>0,01</b>	<b>0,04</b>	<b>1,93</b>	<b>0,00</b>	<b>0,01</b>	<b>0,02</b>	<b>0,02</b>	<b>0,01</b>	<b>0,02</b>	<b>0,02</b>	<b>0,03</b>	<b>0,03</b>	<b>0,03</b>	<b>0,05</b>			<b>0,01</b>
Kitilän rhy	0,22	0,21	0,12	0,41	0,00	0,00	0,10	0,11	0,06	0,03	0,09	0,03	0,03	0,00	0,03			0,00
Kolarin rhy	0,26	0,14	0,22	0,16	0,01	0,02	0,33	0,32	0,27	0,11	0,04	0,20	0,14	0,05	0,12			0,00
Muonion rhy	0,28	0,07	0,13	0,47	0,00	0,00	0,03	0,06	0,04	0,01	0,03	0,08	0,07	0,03	0,07			
Pelkosenniemen rhy	0,17	0,37	0,12	0,30		0,02	0,02	0,06	0,01			0,32						
Sallan rhy	0,53	1,27	0,14	0,97		0,02	0,06	0,10	0,04	0,03	0,01	0,07	0,01		0,01			
Savukosken rhy	0,18	0,26	0,03	0,22		0,01	0,01	0,00	0,02	0,01	0,01	0,02	0,01	0,01	0,01			
Sodankylän rhy	0,44	0,45	0,10	0,77		0,02	0,14	0,19	0,03	0,05	0,03	0,07	0,06	0,03	0,03			0,01
<b>KESKI-LAPPI</b>	<b>0,32</b>	<b>0,39</b>	<b>0,10</b>	<b>0,53</b>	<b>0,00</b>	<b>0,01</b>	<b>0,10</b>	<b>0,12</b>	<b>0,05</b>	<b>0,04</b>	<b>0,04</b>	<b>0,07</b>	<b>0,04</b>	<b>0,02</b>	<b>0,03</b>			<b>0,00</b>
Kemijärven rhy	0,81	1,38	0,62	1,60		0,03	0,25	0,26	0,38	0,05	0,22	0,38	0,05	0,01	0,25			
Keminmaan rhy	1,20	1,66	2,48	0,46		0,31	2,85	1,23	1,07	0,31	0,31	0,74			0,46			
Pellon rhy	0,31	0,27	0,77	0,12		0,21	0,21	0,08	0,05	0,19		0,16	0,02		0,05			
Posion rhy	0,25	0,66	0,09	0,34		0,01	0,11	0,07	0,12		0,02	0,20	0,22	0,10	0,09			
Ranuan rhy	0,13	0,40	0,25	0,19		0,02	0,16	0,20	0,15	0,04	0,06	0,06	0,09	0,02	0,09			0,02
Rovaniemen s. rhy	0,38	0,64	0,61	0,34		0,02	0,21	0,23	0,19	0,06	0,02	0,23	0,02	0,02	0,06			0,00
Simon rhy	0,26	0,53	0,21	0,11	0,02	0,05	0,29	0,07	0,07	0,06	0,02	0,19	0,10		0,09			
Tervolan rhy	0,14	0,07	0,09	0,08	0,02	0,02	0,21	0,08	0,08		0,02	0,13			0,10			
Tornion rhy							8,95	2,17		3,25		3,41	1,37					
Ylitomion rhy	0,74	0,52	0,68	0,15		0,02	0,60	0,43	0,21	0,34	0,11	0,17	0,09	0,09	0,12			
<b>ALA-LAPPI</b>	<b>0,38</b>	<b>0,64</b>	<b>0,48</b>	<b>0,41</b>	<b>0,00</b>	<b>0,02</b>	<b>0,27</b>	<b>0,21</b>	<b>0,18</b>	<b>0,07</b>	<b>0,06</b>	<b>0,21</b>	<b>0,07</b>	<b>0,03</b>	<b>0,09</b>	<b>0,01</b>		<b>0,00</b>
Kuusamon rhy	0,23	1,06	0,24	0,27		0,03	0,03	0,03	0,05			0,11	0,08	0,05	0,05			0,03
Pudasjärven rhy	0,19	0,74	0,35	0,20	0,01	0,03	0,33	0,18	0,10	0,05		0,29	0,08	0,05	0,05			0,03
Taivalkosken rhy	0,20	0,80	0,30	0,14		0,03	0,18	0,26	0,27	0,04	0,03	0,19	0,02	0,14	0,09			0,01
Vaalan rhy	0,22	1,45	0,56	0,46	0,02	0,02	0,13	0,13	0,04	0,02	0,02	0,32	0,02	0,02	0,02			
<b>OULU</b>	<b>0,20</b>	<b>0,84</b>	<b>0,33</b>	<b>0,21</b>	<b>0,00</b>	<b>0,02</b>	<b>0,23</b>	<b>0,18</b>	<b>0,14</b>	<b>0,04</b>	<b>0,01</b>	<b>0,24</b>	<b>0,04</b>	<b>0,07</b>	<b>0,06</b>	<b>0,00</b>		<b>0,01</b>
Hyrns.-Ristij. rhy	0,37	1,87	0,36	0,16		0,08	0,11	0,05	0,09			0,54		0,20	0,13			0,04
Kajaanin rhy	0,64	3,42	1,97	0,17	0,26		2,02	2,21	0,75	0,08		0,88	0,08	0,08	0,08			0,08
Kuhmon rhy	0,44	2,79	0,95	0,21	0,01	0,01	0,37	0,19	0,05	0,07	0,01	0,28	0,04	0,12	0,32			0,01
Paltamon rhy		3,05	0,73	0,29		0,29						1,89						0,06
Puolangan rhy	0,24	0,92	0,37	0,15	0,01	0,01	0,12	0,14	0,06	0,05		0,14	0,01	0,23	0,04			0,03
Soitkamon rhy	0,74	3,12	0,76	0,47		0,32	0,32	0,43	0,08		1,89			0,05	0,05			0,02
Suomussalmen rhy	0,18	1,38	0,46	0,18		0,19	0,19	0,20	0,14	0,10	0,03	0,36	0,11	0,03	0,08			0,05
Vuolijoen rhy	0,31	3,39	1,86	0,32	0,03	0,03	0,41	0,19	0,03	0,11	0,08	0,49	0,30	0,05	0,05			0,05
<b>KAINUU</b>	<b>0,33</b>	<b>1,99</b>	<b>0,67</b>	<b>0,21</b>	<b>0,01</b>	<b>0,01</b>	<b>0,29</b>	<b>0,24</b>	<b>0,11</b>	<b>0,07</b>	<b>0,02</b>	<b>0,45</b>	<b>0,06</b>	<b>0,10</b>	<b>0,15</b>	<b>0,01</b>	<b>0,04</b>	<b>0,02</b>
<b>YHTEENSÄ</b>	<b>0,25</b>	<b>0,51</b>	<b>0,21</b>	<b>0,93</b>	<b>0,00</b>	<b>0,01</b>	<b>0,12</b>	<b>0,12</b>	<b>0,07</b>	<b>0,04</b>	<b>0,03</b>	<b>0,13</b>	<b>0,04</b>	<b>0,03</b>	<b>0,06</b>	<b>0,00</b>	<b>0,00</b>	<b>0,01</b>

**Taulukko P4. Metsäkanalintujen (metso+teeri+pyy+riekko\*) yhteenlaskettu saalis (kpl ja kpl/km<sup>2</sup>) alueittain. \*Mukana mahdollinen kiirunasaalis.**

ALUE	Yksityiset maa-alueet		Valtion maa-alueet		Yhteensä	
	kpl	kpl/km <sup>2</sup>	kpl	kpl/km <sup>2</sup>	kpl	kpl/km <sup>2</sup>
Enontekiön rhy	2446	2,24	28886	4,20	31331	3,93
Inarin rhy	1083	1,32	17314	1,25	18398	1,25
Utsjoen rhy	834	4,64	5309	1,27	6143	1,41
<b>YLÄ-LAPPI</b>	<b>4362</b>	<b>2,08</b>	<b>51509</b>	<b>2,07</b>	<b>55872</b>	<b>2,07</b>
Kittilän rhy	4233	1,69	5339	0,96	9572	1,18
Kolarin rhy	1279	1,29	1168	0,78	2446	0,99
Muonion rhy	787	1,67	1170	0,94	1957	1,14
Pelkosenniemen rhy	2936	2,81	695	0,96	3631	2,05
Sallan rhy	9049	3,07	6768	2,91	15817	3,00
Savukosken rhy	1606	2,10	3646	0,69	5252	0,87
Sodankylän rhy	5592	2,34	15618	1,75	21210	1,88
<b>KESKI-LAPPI</b>	<b>25483</b>	<b>2,29</b>	<b>34405</b>	<b>1,35</b>	<b>59886</b>	<b>1,63</b>
Kemijärven rhy	6178	2,73	5082	4,40	11260	3,29
Keminmaan rhy	1328	2,52	562	5,80	1889	3,03
Pellon rhy	2165	2,20	999	1,47	3164	1,90
Posion rhy	4085	2,26	1471	1,33	5556	1,91
Ranuan rhy	2609	1,43	1464	0,97	4073	1,22
Rovaniemen s. rhy	5340	1,57	7598	1,97	12938	1,78
Simon rhy	933	1,60	829	1,11	1762	1,33
Tervolan rhy	1803	1,68	137	0,38	1940	1,36
Tornion rhy	1582	1,59	0	0,00	1582	1,56
Ylitornion rhy	3623	2,56	1080	2,09	4703	2,44
<b>ALA-LAPPI</b>	<b>29646</b>	<b>1,99</b>	<b>19222</b>	<b>1,91</b>	<b>48869</b>	<b>1,96</b>
Kuusamon rhy	8680	2,20	1153	1,80	9833	2,15
Pudasjärven rhy	5100	1,85	3763	1,48	8863	1,67
Taivalkosken rhy	2105	2,61	2260	1,45	4365	1,84
Vaalan rhy	1303	1,48	772	2,69	2075	1,78
<b>OULU</b>	<b>17188</b>	<b>2,05</b>	<b>7947</b>	<b>1,58</b>	<b>25135</b>	<b>1,87</b>
Hyrns.-Ristij. rhy	6077	4,43	2130	2,76	8207	3,83
Kajaanin rhy	2514	2,99	1270	6,19	3784	3,62
Kuhmon rhy	8356	4,09	10527	4,40	18883	4,26
Paltamon rhy	2028	2,56	151	4,07	2179	2,63
Puolangan rhy	2661	2,23	1932	1,67	4593	1,96
Sotkamon rhy	5327	2,86	2832	5,08	8159	3,37
Suomussalmen rhy	5610	2,92	6547	2,20	12157	2,48
Vuolijoen rhy	1548	3,55	1173	5,88	2721	4,28
<b>KAINUU</b>	<b>34121</b>	<b>3,26</b>	<b>26563</b>	<b>3,20</b>	<b>60683</b>	<b>3,23</b>
tuntematon	0		135		135	
<b>YHTEENSÄ</b>	<b>110800</b>	<b>2,36</b>	<b>139780</b>	<b>1,89</b>	<b>250579</b>	<b>2,08</b>

Taulukko P5. Metsästyspäivät (kpl/km<sup>2</sup>) ja metsästäjämäärät (kpl/km<sup>2</sup>) alueittain

ALUE	KAIKKI MAA-ALUEET			YKSITYISET MAA-ALUEET			VALTION MAA-ALUEET		
	AKTIIVINEN METSÄSTYS	PASSIIVINEN METSÄSTYS	AKTIIVINEN METSÄSTYS	AKTIIVINEN METSÄSTYS	PASSIIVINEN METSÄSTYS	AKTIIVINEN METSÄSTYS	AKTIIVINEN METSÄSTYS	PASSIIVINEN METSÄSTYS	AKTIIVINEN METSÄSTYS
	päiviä metsästäjiä kpl/km <sup>2</sup>	päiviä metsästäjiä kpl/km <sup>2</sup>	päiviä metsästäjiä kpl/km <sup>2</sup>	päiviä metsästäjiä kpl/km <sup>2</sup>	päiviä metsästäjiä kpl/km <sup>2</sup>	päiviä metsästäjiä kpl/km <sup>2</sup>	päiviä metsästäjiä kpl/km <sup>2</sup>	päiviä metsästäjiä kpl/km <sup>2</sup>	päiviä metsästäjiä kpl/km <sup>2</sup>
Enontekiön rhy	0,98	0,06	1,13	0,16	2,00	0,96	0,07	1,06	0,03
Inarin rhy	0,92	0,08	1,61	0,34	0,33	0,88	0,08	0,28	0,02
Utsjoen rhy	0,54	0,06	0,98	0,16	1,50	0,52	0,06	0,38	0,02
<b>YLÄ-LAPPI</b>	<b>0,88</b>	<b>0,07</b>	<b>1,30</b>	<b>0,23</b>	<b>1,30</b>	<b>0,84</b>	<b>0,07</b>	<b>0,51</b>	<b>0,02</b>
Kittilän rhy	2,29	0,19	3,50	0,50	0,87	1,74	0,17	0,24	0,02
Kolarin rhy	3,17	0,25	3,29	0,47	3,30	3,09	0,29	2,00	0,06
Muonion rhy	3,24	0,23	6,02	0,62	7,04	2,17	0,21	1,11	0,02
Peikoseniemien rhy	3,00	0,38	3,87	0,54	1,09	1,75	0,29	0,05	0,01
Saillan rhy	3,95	0,32	4,36	0,46	1,62	3,43	0,40	0,05	0,01
Savukosken rhy	1,13	0,13	2,35	0,45	1,42	0,96	0,12	0,12	0,01
Sodankylän rhy	2,54	0,25	4,46	0,64	0,93	2,02	0,25	0,21	0,02
<b>KESKI-LAPPI</b>	<b>2,55</b>	<b>0,22</b>	<b>3,98</b>	<b>0,51</b>	<b>1,62</b>	<b>1,93</b>	<b>0,21</b>	<b>0,33</b>	<b>0,02</b>
Kemijärven rhy	5,15	0,52	5,35	0,60	2,91	4,75	0,81	0,99	0,07
Keminmaan rhy	15,50	1,41	13,38	1,39	3,56	27,01	2,48	3,26	0,16
Pellon rhy	6,25	0,57	7,59	0,87	1,08	4,31	0,72	0,15	0,03
Posion rhy	5,13	0,44	5,72	0,65	1,77	4,18	0,47	1,45	0,07
Ranuan rhy	3,64	0,43	4,52	0,63	1,20	2,58	0,43	0,42	0,03
Rovaniemen s. rhy	5,12	0,52	4,93	0,71	2,46	5,30	0,68	0,48	0,03
Simon rhy	7,98	0,91	12,43	1,58	3,87	4,51	0,70	0,81	0,05
Tervolan rhy	5,44	0,51	6,70	0,63	1,30	1,67	0,39		
Tornion rhy	15,72	1,34	15,69	1,34	1,27	16,98	3,86		
Ylitornion rhy	7,18	0,69	8,07	0,88	1,36	4,75	0,74	0,95	0,13
<b>ALA-LAPPI</b>	<b>6,03</b>	<b>0,54</b>	<b>6,95</b>	<b>0,75</b>	<b>2,03</b>	<b>4,66</b>	<b>0,62</b>	<b>0,67</b>	<b>0,05</b>
Kuusamon rhy	4,66	0,49	4,88	0,54	0,87	3,26	0,84	0,30	0,05
Pudasjärven rhy	5,36	0,42	6,61	0,70	2,09	4,01	0,51	0,91	0,04
Taivalkosken rhy	6,21	0,53	8,83	1,27	5,08	4,86	0,49	1,17	0,08
Vaalan rhy	7,57	0,80	7,68	0,91	1,96	7,25	1,04		
<b>OULU</b>	<b>5,46</b>	<b>0,48</b>	<b>6,12</b>	<b>0,69</b>	<b>1,79</b>	<b>4,37</b>	<b>0,57</b>	<b>0,86</b>	<b>0,05</b>
Hyryns-Ristij. rhy	9,88	0,86	11,14	1,19	2,87	7,65	0,87	0,51	0,05
Kajaanin rhy	10,20	1,57	8,10	1,24	1,42	18,78	4,00		
Kuhmon rhy	9,59	0,61	10,36	1,03	6,71	8,94	0,78	2,30	0,09
Paltamon rhy	10,88	1,31	10,72	1,32	3,94	14,49	2,69		
Puolangan rhy	4,84	0,54	5,64	0,86	3,03	4,01	0,55	0,76	0,05
Sotkamon rhy	11,26	0,98	10,85	1,09	2,20	12,63	1,65	0,35	0,05
Suomussalmen rhy	5,40	0,48	6,85	0,96	1,50	4,46	0,53	0,44	0,02
Vuolijoen rhy	15,66	1,01	16,16	1,31	6,18	14,57	1,39	1,98	0,06
<b>KAINUU</b>	<b>8,45</b>	<b>0,65</b>	<b>9,45</b>	<b>0,99</b>	<b>3,37</b>	<b>7,18</b>	<b>0,79</b>	<b>1,05</b>	<b>0,05</b>
<b>YHTEENSÄ</b>	<b>4,14</b>	<b>0,33</b>	<b>6,41</b>	<b>0,69</b>	<b>2,15</b>	<b>2,70</b>	<b>0,30</b>	<b>0,55</b>	<b>0,03</b>

## Kiitokset

Käsillä oleva tutkimus on ollut Lapin, Oulun ja Kainuun riistanhoitopiirien, Metsähallituksen ja Maa- ja metsätalousministeriön yhteistyöhanke, jonka käytännön toteutuksesta Riista- ja kalatalouden tutkimuslaitos on vastannut. Parhaimmat kiitokset haluan osoittaa tutkimuksen suunnitteluun ja toteutukseen osallistuneille ohjausryhmän jäsenille riistapäällikkö Jukka Keräselle ja riistanhoidonneuvoja Petri Vartiaiselle Kainuun riistanhoitopiiristä, erätalospäällikkö Olavi Joensuulle ja erikoissuunnittelija Heikki Hallilalle Metsähallituksesta, ylitarkastaja Sauli Härköselle Maa- ja metsätalousministeriöstä sekä tutkimusjohtaja Juhani Kettuselle ja erikoistutkija Pekka Helteelle Riista- ja kalatalouden tutkimuslaitoksesta.

Erityisesti kiitän assistentti Aslak Ermalaa Riista- ja kalatalouden tutkimuslaitoksesta, jonka apu ja asiantuntemus on ollut korvaamatonta tämän tutkimuksen eri vaiheissa. Lisäksi kiitokset kommenteista, neuvoista ja avusta menevät tilastopäällikkö Anssi Ahvoselle, tutkija Pentti Moilaselle, tutkija Anna-Liisa Toivoselle ja tutkija Kati Kekäläiselle Riista- ja kalatalouden tutkimuslaitokseen sekä professori Risto Lehtoselle Jyväskylän yliopistoon. Myös talustalospäällikkö Pekka Lehikoinen Metsästäjäin keskusjärjestöstä ja Olli Nevantaus YAP Oy:stä ansaitsevat suuret kiitokset tutkimuksen aiheiston hankinnan toteutuksesta. Lopuksi haluan kiittää vielä Pekka Nikanderia, joka taittoi raportin lopulliseen asuunsa.

## Kirjallisuus

Riistasaaalis 2003. Suomen virallinen tilasto SVT Maa-, metsä- ja kalatalous 2004:58, Riista- ja kalatalouden tutkimuslaitos, Helsinki, 25 s.

Tomppo, E., Katila, M., Moilanen, J., Mäkelä, H. ja Peräsaari, J. 1998. Kunnittaiset metsävaratiedot 1990-94, Metsätieteen aikakausikirja - Folia Forestalia 4B/1998: 619-839.

Vartiainen, P. 1999. Kanalintujen metsästys Kainuussa 1996 ja 1997. Pro gradu -työ. Joensuun yliopisto, metsätieteellinen tiedekunta. 55 s + 2 liitettä.

# Liitteet

Liite 1. Tutkimuksessa mukana olleet riistanhoitoyhdistykset ja niiden sijoittuminen käytettyihin suuralueisiin

Liite 2. Ositteet

Liite 3. Lähetekirje ja kyselylomakkeen täyttöohjeet

Liite 4. Kyselylomake

Liite 5. Kuntalaisen vapaa metsästysoikeus valtion mailla. Lajisaaliit (kpl) alueittain.

LIITE 1: Tutkimuksessa mukana olleet riistanhoitoyhdistykset ja niiden sijoittuminen käytettyihin suuralueisiin.

RIISTANHOITOYHDISTYS	NRO	PIIRI / ALUE
Enontekiön riistanhoitoyhdistys	201	Ylä-Lappi
Inarin riistanhoitoyhdistys	202	Ylä-Lappi
Kemijärven riistanhoitoyhdistys	203	Ala-Lappi
Keminmaan riistanhoitoyhdistys	204	Ala-Lappi
Kittilän riistanhoitoyhdistys	205	Keski-Lappi
Kolarin riistanhoitoyhdistys	206	Keski-Lappi
Muonion riistanhoitoyhdistys	207	Keski-Lappi
Pelkosenniemen riistanhoitoyhdistys	208	Keski-Lappi
Pellon riistanhoitoyhdistys	209	Ala-Lappi
Posion riistanhoitoyhdistys	210	Ala-Lappi
Ranuan riistanhoitoyhdistys	211	Ala-Lappi
Rovaniemen seudun riistanhoitoyhdistys	212	Ala-Lappi
Sallan riistanhoitoyhdistys	213	Keski-Lappi
Savukosken riistanhoitoyhdistys	214	Keski-Lappi
Simon riistanhoitoyhdistys	215	Ala-Lappi
Sodankylän riistanhoitoyhdistys	216	Keski-Lappi
Tervolan riistanhoitoyhdistys	217	Ala-Lappi
Tornion riistanhoitoyhdistys	218	Ala-Lappi
Utsjoen riistanhoitoyhdistys	219	Ylä-Lappi
Ylitornion riistanhoitoyhdistys	220	Ala-Lappi
Kuusamon riistanhoitoyhdistys	262	Oulu
Pudasjärven riistanhoitoyhdistys	271	Oulu
Taivalkosken riistanhoitoyhdistys	279	Oulu
Vaalan riistanhoitoyhdistys	282	Oulu
Hyrnsalmen-Ristijärven riistanhoitoyhdistys	701	Kainuu
Kajaanin riistanhoitoyhdistys	702	Kainuu
Kuhmon riistanhoitoyhdistys	703	Kainuu
Paltamon riistanhoitoyhdistys	704	Kainuu
Puolangan riistanhoitoyhdistys	705	Kainuu
Sotkamon riistanhoitoyhdistys	706	Kainuu
Suomussalmen riistanhoitoyhdistys	707	Kainuu
Vuolijoen riistanhoitoyhdistys	708	Kainuu

LIITE 2: Ositteet:

OSITE 1: Alle 1000 metsästäjää / riistanhoitoyhdistys

Otos: 1742 kpl, noin joka 4. metsästyskortin lunastanut

Palautusprosentti: 77,1

Painokerroin: 5,4

10 riistanhoitoyhdistystä:

Riistanhoitoyhdistys:	Palautuksia:	Palautusprosentti:
Enontekiön rhy	111	74,0
Kolarin rhy	178	79,1
Muonion rhy	101	76,5
Pelkosenniemen rhy	96	84,2
Savukosken rhy	114	72,2
Tervolan rhy	200	79,1
Utsjoen rhy	49	57,0
Vaalan rhy	167	75,6
Paltamon rhy	190	80,5
Vuolijoen rhy	135	82,8

OSITE 2: 1000-2000 metsästäjää / riistanhoitoyhdistys

Otos: 1577 kpl, noin joka 9. metsästyskortin lunastanut

Palautusprosentti: 78,1

Painokerroin: 11,8

10 riistanhoitoyhdistystä:

Riistanhoitoyhdistys:	Palautuksia:	Palautusprosentti:
Inarin rhy	126	70,4
Kittilän rhy	166	74,4
Pellon rhy	113	79,6
Posion rhy	139	83,2
Ranuan rhy	132	71,7
Simon rhy	113	85,0
Ylitornion rhy	131	79,4
Taivalkosken rhy	131	82,4
Hyrnsalmen- Ristijärven rhy	168	84,4
Puolangan rhy	111	79,3



OSITE 3: 2000-3000 metsästäjää / riistanhoitoyhdistys

Otos: 1499 kpl, noin joka 12. metsästyskortin lunastanut

Palautusprosentti: 77,1

Painokerroin: 14,9

7 riistanhoitoyhdistystä:

Riistanhoitoyhdistys:	Palautuksia:	Palautusprosentti:
Kemijärven rhy	146	74,1
Keminmaan rhy	153	72,2
Sallan rhy	128	74,0
Tornion rhy	149	75,3
Pudasjärven rhy	193	77,8
Kuhmon rhy	205	80,4
Sotkamon rhy	169	84,1

OSITE 4: Yli 3000 metsästäjää / riistanhoitoyhdistys

Otos: 1464 kpl, noin joka 15. metsästyskortin lunastanut

Palautusprosentti: 77,8

Painokerroin: 17,2

5 riistanhoitoyhdistystä:

Riistanhoitoyhdistys:	Palautuksia:	Palautusprosentti:
Rovaniemen seudun rhy	346	78,3
Sodankylän rhy	177	76,3
Kuusamon rhy	181	77,4
Kajaanin rhy	184	74,8
Sumussalmen rhy	168	78,1



## Pienriistan metsästys Pohjois-Suomessa vuonna 2003

### Hyvä vastaanottaja,

Riista- ja kalatalouden tutkimuslaitos tekee yhteistyössä Lapin, Oulun ja Kainuun riistanhoitopiirien sekä Metsähallituksen kanssa tutkimusta vuoden 2003 Pohjois-Suomen pienriistan metsästyksestä. Tutkimusalue käsittää koko sen alueen, jossa on voimassa metsästyslain 8§ tarkoittama kuntalaisen vapaa metsästysoikeus valtion mailla. Tutkimuksen tavoitteena on selvittää pienriistan metsästyksen määrää, saaliita ja metsästystapoja sekä niiden alueellista jakautumista. Tutkimuksen tulosten toivotaan antavan apua metsästysjärjestelyihin Pohjois-Suomessa, erityisesti metsästysaikojen ja metsästyslupakiintiöiden määrittämisessä.

Tutkimus tehdään otantatutkimuksena. Kysely on lähetetty noin 6000 pohjoissuomalaiselle metsästyskortin lunastaneelle metsästäjälle. Osoitteet on saatu Metsästäjien Keskusjärjestön ylläpitämästä metsästäjärekisteristä. Te olette yksi tutkimuksen otokseen osuneista metsästäjistä. Vastatkaa kyselyyn omakohtaisilla tiedoillanne vuoden 2003 metsästyksen osalta. Vastaukset käsitellään ehdottoman luotamuksellisesti ja tulokset ilmoitetaan aina niin, ettei yksittäisiä vastaajia voida tunnistaa. Kyselyn aineisto on ainoastaan Riista- ja kalatalouden tutkimuslaitoksen käytössä. Vastausohjeet ovat kyselylomakkeessa. Tarkennuksia ohjeisiin löytyy tämän lähetekirjeen kääntöpuolelta.

Pyydämme Teitä palauttamaan kyselylomakkeen oheisessa kirjekuussa **23. 1. 2004** mennessä (Riista- ja kalatalouden tutkimuslaitos maksaa postimaksun). Vastauksenne on tutkimukselle erittäin tärkeä, vaikka ette olisi metsästänytkään pienriistaa tutkimusalueella vuonna 2003. Kaikkien lomakkeen asianmukaisesti täytettynä palauttaneiden kesken arvotaan **pääpalkintona ase kiikareineen** (kivääri Sako 75 Hunter cal. 308 win, kiikari Swarovski 3-9x36 AV plex ristikko ja kiikarin jalusta). Lisäksi arvotaan 2 kpl Gerber-veitsiä, 2 kpl Fiskarsin eräkirveitä sekä 20 kirjapalkintoa (10 kpl Riistan jäljille kirjaa ja 10 kpl Metsäkanalintutkimuksia sarjaa). Voittajille ilmoitetaan henkilökohtaisesti. Lisätietoja tutkimuksesta voitte kysellä tutkija Pekka Korhoselta tai riistapäällikkö Jukka Keräselältä (yhteystiedot alla).

### Kiitoksia yhteistyöstänne

Teuvo Eskola  
Riistapäällikkö  
Lapin riistanhoitopiiri

Keijo Kapiainen  
Riistapäällikkö  
Oulun riistanhoitopiiri

Jukka Keränen  
Riistapäällikkö  
Kainuun riistanhoitopiiri  
puh. 08-713480  
email: jukka.keranen@riista.fi

Olavi Joensuu  
Erätalouspäällikkö  
Metsähallitus

Pekka Korhonen  
Tutkija  
Riista- ja kalatalouden tutkimuslaitos  
puh. 050-5311812  
email: pekka.korhonen@rktl.fi

## **TARKENNUKSIA VASTAUSOHJEISIIN:**

### **Kysymys 1.**

Pienriistalajeilla tarkoitetaan seuraavia metsästyslaissa nimettyjä riistalajeja:

Villikani, metsäjänis, rusakko, orava, euroopanmajava, kanadanmajava, piisami, rämemajava, tarhattu naali, kettu, supikoira, pesukarhu, mäyrä, kärppä, hilleri, saukko, näätä ja minkki sekä kanadanhanhi, merihanhi, metsähanhi, heinäSORSA, tavi, haapana, jouhisorsa, heinätavi, lapasorsa, punasotka, tukkasotka, haahka, allsi, telkkä, tukkakoskelo, isokoskelo, riekko, kiiruna, pyy, teeri, metso, peltopyy, fasaani, nokikana, lehtokurppa ja sepelkyyhky.

Hirvieläinten, villisian, suurpetojen tai hylkeiden metsästystä ei lasketa pienriistan metsästyksiksi.

Mikäli ette ole metsästännyt lainkaan pienriistaa tutkimusalueella vuonna 2003, voitte siirtyä kysymyksen 1 jälkeen suoraan kyselyn lopussa oleviin henkilötietokysymyksiin.

Myös ei metsästäneet asianmukaisesti täytetyn lomakkeen palauttajat osallistuvat palkintojen arvontaan.

### **Kysymys 2.**

Mikäli metsästitte ja saitte saaliista useammassa kuin 5 kunnassa, voitte yhdistää vähiten tärkeitten kuntien saaliin 5. kunnan kohdalle (kirjoittakaa kaikkien kuntien nimet 5. kohtaa) tai voitte myös kirjata näistä kunnista saadun saaliin erilliselle paperille.

### **Kysymys 3.**

Metsästäessä usealla eri alueella samana päivänä, lasketaan kyseinen metsästyspäivä kaikkiin sopiviin kohtiin.

Esimerkki: Metsästitte pienriistaa aamulla Hyrynsalmella ja metsästys tapahtui sekä oman seuran että valtion maiden alueella. Tämän lisäksi kävitte iltametsällä Ristijärvellä metsähallituksen luvalla. Kyseinen päivä merkitään Hyrynsalmen kunnassa sekä yksityiselle että valtion maalle.

Lisäksi päivä merkitään Ristijärven kunnassa valtion maalle.

Mikäli metsästitte useammassa kuin 5 kunnassa, voitte yhdistää vähiten tärkeitten kuntien metsästyspäivät 5. kunnan kohdalle (kirjoittakaa kaikkien kuntien nimet 5. kohtaa) tai voitte myös kirjata näiden kuntien metsästyspäivät erilliselle paperille.

### **Kysymys 4.**

Metsästäessä usealla eri perusteella samana päivänä, lasketaan kyseinen metsästyspäivä kaikkiin sopiviin kohtiin.

Esimerkki: Metsästitte pienriistaa yhden päivän aikana sekä omalla maalla, metsästysseuran maalla että valtion maalla asuinkunnassanne. Kyseinen päivä merkitään kohtiin 1. Oman metsästysseuran maat, 2. Metsästys omalla maalla, jota ei ole vuokrattu metsästysseuralle sekä 4. Kuntalaisen vapaa metsästysoikeus valtion maalla.

## **Henkilötiedot (lomakkeen lopussa, takasivulla):**

Kaikki vastaavat henkilötietokysymyksiin.

A: Kotipaikkakunnalla tarkoitetaan vakinaista asuinkuntaa, jossa henkilö on kirjoilla.

B: Jos työtilanteenne on vaihdellut vuoden 2003 aikana, voitte valita useita vaihtoehtoja.



3. Eritelkää seuraavaan taulukkoon **pienriistan metsästyksen** käyttämäne **metsästyspäivät** *tutkimusalueella vuonna 2003*.

- Merkitkää taulukon ylimmälle riville niiden **kuntien nimet**, joissa metsästitte pienriistaa.
- Arvioikaa **metsästyspäivien lukumäärä kunnittain** *yksityisille* (valkea sarake) ja *valtion* maille (tumma sarake) jaoteltuna. Yksityiseksi maaksi luetaan kaikki muut paitsi valtion maat.
- Mikäli metsästitte samana päivänä sekä valtion maalla että yksityisellä maalla tai useamman kunnan alueella, merkitkää kyseinen päivä kaikkiin sopiviin kohtiin.
  - **Aktiivisella metsästyksellä** tarkoitetaan aseella, koiran avulla tai vastaavalla tavalla harjoitettua metsästystä, jossa metsästäjä on koko ajan läsnä.
  - **Passiivisella metsästyksellä** tarkoitetaan rautojen, ansojen, loukkujen tai jalkanarujen käyttöä metsästyksessä. Passiivisessa metsästyksessä metsästyspäivillä tarkoitetaan niiden päivien lukumäärää, joina ko. pyydykset käytiin virittämässä tai kokemassa.

	1. Kunta		2. Kunta		3. Kunta		4. Kunta		5. Kunta	
Kunta ==>										
Metsästyspäivät:	Yksit.	Valtio	Yksit.	Valtio	Yksit.	Valtio	Yksit.	Valtio	Yksit.	Valtio
Aktiivinen metsästys										
Passiivinen metsästys										

4. Mihin pienriistan metsästysoikeutenne tutkimusalueella vuonna 2003 perustui?

- **Arvioikaa** kuhunkin kohtaan **metsästyspäivienne määrä** erikseen aktiivisilla ja passiivisilla metsästystavoilla.
- Mikäli metsästitte usealla perusteella samana päivänä, merkitkää kyseinen päivä kaikkiin sopiviin kohtiin.
- **Aktiivinen ja passiivinen metsästys:** katso määritelmät kysymys 3.

Peruste:	Metsästyspäivien määrä:	
	Aktiivinen metsästys	Passiivinen metsästys
1. Oman metsästysseuran maat		
2. Metsästys omalla maalla, jota ei ole vuokrattu metsästysseuralle		
3. Vierailijana metsästysseuran tai muulla yksityisellä maalla		
4. Kuntalaisen vapaa metsästysoikeus valtion maalla		
5. Metsähallituksen myymä lupa		
6. Muu, mikä? _____		



**9. Millä eri pyyntitavoilla metsästitte metsäkanalintuja tutkimusalueella vuonna 2003?**

- **Ympyröikää** kaikki ne **metsästystavat**, joita käytitte metsäkanalintujen metsästyksessä.
- **Merkittä** myös kuhunkin kohtaan kyseisellä metsästystavalla saamanne **metsäkanalintusaalis (kpl) lajeittain**.

Metsästystavat	Metso	Teeri	Pyy	Riekko / Kiiruna
1. Koiran haukusta				
2. Seisovalta / karkoittavalta koiralta				
3. Lennosta ampumalla ilman koiran apua				
4. Ilman koiran apua maasta tai puusta kiväärillä				
5. Ilman koiran apua maasta tai puusta haulikolla				
6. Ansalla	_____	_____	_____	

**10. a) Metsästittekö metsoja tai teeriä syyssoitimelta?**

1. kyllä      2. en

**b) Jos metsästitte, saitteko saalista?**

1. kyllä      2. en

**c) Jos saitte saalista, kuinka monta lintua ammuitte syyssoitimelta vuonna 2003 tutkimusalueelta?**

Metso \_\_\_\_\_ kpl      Teeri \_\_\_\_\_ kpl

**11. a) Metsästittekö teeriä kuvien avulla?**

1. kyllä      2. en

**b) Jos metsästitte, saitteko saalista?**

1. kyllä      2. en

**c) Jos saitte saalista, kuinka monta teertä saitte metsästäväällä kuvien avulla vuonna 2003 tutkimusalueelta?**

Yhteensä \_\_\_\_\_ kpl

**12. a) Otitteko saaliiksi haavoittuneena tai kuolleena löytämiänne metsäkanalintuja vuonna 2003 tutkimusalueelta?**

1. kyllä      2. en

**b) Jos otitte, kuinka monta kappaletta?**

Metso \_\_\_\_\_ kpl      Teeri \_\_\_\_\_ kpl      Pyy \_\_\_\_\_ kpl      Riekko / Kiiruna \_\_\_\_\_ kpl

**Henkilötiedot**

**A** Kotipaikkakuntanne: \_\_\_\_\_

**B** Työtilanteenne:      1. töissä      2. opiskelija      3. työtön      4. eläkeläinen

**C** Kuulutteko tutkimusalueella toimivaan metsästysseuraan/-seuroihin?      1. kyllä      2. en

**Kiitokset vaivannäöstänne!**

Vapaamuotoiset kommentit: \_\_\_\_\_

---

---

---

---

---

---

**LIITE 5. Lajisaalis (kpl) alueittain - Kuntalaisen vapaa metsästys oikeus valtion maililla (osa 1).**

ALUE	Metso		Teeri		Pyy		Riekkö*		Kyyhky		Metsähänhi		Sinisorsa		Tavi		Telkkä	
	kpl	vk	kpl	vk	kpl	vk	kpl	vk	kpl	vk	kpl	vk	kpl	vk	kpl	vk	kpl	vk
Enontekiön rhy	312	22	16	67	11	90	27382	26	5	90	156	31	188	44	156	48	253	35
Inarin rhy	1540	20	112	38	808	25	12444	30	0	0	92	47	128	66	172	55	47	68
Utsjoen rhy	0	0	0	0	17	97	4383	38	0	0	11	90	5	90	0	0	0	0
<b>YLÄLAPPI</b>	<b>1852</b>	<b>17</b>	<b>128</b>	<b>34</b>	<b>836</b>	<b>24</b>	<b>44208</b>	<b>18</b>	<b>5</b>	<b>90</b>	<b>259</b>	<b>25</b>	<b>322</b>	<b>37</b>	<b>328</b>	<b>37</b>	<b>300</b>	<b>32</b>
Kittilän rhy	1113	18	1018	17	658	30	1895	18	0	0	24	96	566	28	626	28	319	36
Kolarin rhy	313	21	206	25	319	26	207	27	22	90	27	60	344	41	145	30	140	38
Muonion rhy	258	21	22	55	145	28	581	26	0	0	5	90	38	53	75	55	43	62
Pelkosenniemen rhy	81	41	231	29	75	40	183	47	0	0	0	0	5	90	27	65	5	90
Sallan rhy	1116	30	2603	23	253	36	1755	23	0	0	0	0	119	66	193	56	45	72
Savukosken rhy	673	20	883	19	97	43	651	23	0	0	16	52	32	56	16	67	54	56
Sodankylän rhy	3649	24	3820	16	796	27	6315	18	0	0	149	42	1204	23	1638	22	270	37
<b>KESKILAPPI</b>	<b>7202</b>	<b>14</b>	<b>8783</b>	<b>10</b>	<b>2343</b>	<b>14</b>	<b>11587</b>	<b>11</b>	<b>22</b>	<b>90</b>	<b>221</b>	<b>32</b>	<b>2309</b>	<b>16</b>	<b>2720</b>	<b>15</b>	<b>875</b>	<b>19</b>
Kemijärven rhy	894	31	1464	29	610	33	1725	35	0	0	30	68	268	45	297	63	416	83
Keminmaan rhy	116	42	146	46	226	48	30	97	0	0	30	97	172	38	59	68	89	56
Pellon rhy	142	46	142	45	496	33	12	96	0	0	0	0	71	50	35	96	35	71
Posion rhy	212	29	626	30	83	53	224	52	0	0	12	96	106	71	83	83	118	52
Ranuan rhy	106	46	460	27	248	37	248	47	0	0	12	96	236	53	283	33	201	52
Rovaniemen s. rhy	1134	17	1838	20	1418	21	804	23	0	0	0	0	463	30	492	35	480	30
Simon rhy	148	66	260	37	71	60	35	96	12	96	35	71	156	61	24	96	0	0
Tervolan rhy	32	67	11	64	27	54	0	0	5	90	5	90	27	74	16	90	22	90
Tornion rhy	0	0	0	0	0	0	0	0	0	0	0	0	195	63	47	96	0	0
Ylitornion rhy	248	41	201	36	189	34	59	57	0	0	0	0	106	61	71	60	24	68
<b>ALALAPPI</b>	<b>3032</b>	<b>13</b>	<b>5147</b>	<b>12</b>	<b>3366</b>	<b>13</b>	<b>3138</b>	<b>21</b>	<b>17</b>	<b>72</b>	<b>124</b>	<b>37</b>	<b>1801</b>	<b>17</b>	<b>1408</b>	<b>21</b>	<b>1385</b>	<b>29</b>
Kuusamon rhy	150	38	677	46	137	48	172	45	0	0	0	0	17	97	17	97	34	69
Pudasjärven rhy	425	21	1624	19	734	23	485	32	15	97	45	72	625	36	372	31	223	42
Taivalkosken rhy	295	27	1109	21	425	28	177	37	0	0	35	71	224	41	224	35	307	43
Vaalalan rhy	54	38	307	30	75	38	97	39	5	90	0	0	38	69	38	50	11	64
<b>OULU</b>	<b>924</b>	<b>15</b>	<b>3717</b>	<b>14</b>	<b>1372</b>	<b>16</b>	<b>930</b>	<b>20</b>	<b>20</b>	<b>75</b>	<b>80</b>	<b>51</b>	<b>904</b>	<b>27</b>	<b>651</b>	<b>22</b>	<b>575</b>	<b>29</b>
Hyrns.-Ristij. rhy	176	34	1166	32	255	33	59	57	0	0	58	69	83	63	12	96	59	79
Kajaanin rhy	97	37	667	26	404	36	34	97	54	90	0	0	259	39	334	41	137	54
Kuhmon rhy	823	19	6066	16	1896	18	431	44	30	97	15	97	848	38	357	47	89	51
Paltamon rhy	0	0	113	34	16	67	11	90	0	0	0	0	11	90	0	0	0	0
Puolangan rhy	236	32	984	23	413	31	135	54	12	96	12	96	142	55	165	50	59	43
Soitamon rhy	387	35	1459	25	372	36	238	42	0	0	0	0	178	48	238	61	45	72
Suomussalmen rhy	453	31	3662	25	1053	20	532	31	0	0	0	0	430	46	464	32	367	38
Vuolijoen rhy	16	67	447	30	108	40	48	54	0	0	5	90	59	56	22	90	0	0
<b>KAINUU</b>	<b>2187</b>	<b>12</b>	<b>14564</b>	<b>10</b>	<b>4516</b>	<b>11</b>	<b>1489</b>	<b>19</b>	<b>95</b>	<b>60</b>	<b>90</b>	<b>49</b>	<b>2010</b>	<b>20</b>	<b>1592</b>	<b>20</b>	<b>756</b>	<b>23</b>
tunteamaton	0	0	0	0	0	0	0	0	0	0	0	0	0	0	0	0	0	0
<b>YHTEENSÄ</b>	<b>15198</b>	<b>7</b>	<b>32338</b>	<b>6</b>	<b>12433</b>	<b>6</b>	<b>61352</b>	<b>14</b>	<b>160</b>	<b>40</b>	<b>774</b>	<b>16</b>	<b>7345</b>	<b>9</b>	<b>6699</b>	<b>9</b>	<b>3892</b>	<b>13</b>

Taulukossa esitetyt arvot perustuvat oletukseen, että metsästäjän kotikunnasta valtion maililla saatu saalis on kokonaan kuntalaisen vapaaseen metsästys oikeuteen perustuva saalista.



**LIITE 5. Lajisaalis (kpl) alueittain - Kuntalaisen vapaa metsästysosoikeus valtion mailloilla (osa 2).**

ALUE	Haapana		Muu vesiliintu		Jänis		Kettu		Näättä		Minkki		Supikoira		Majava		Pisami	
	kpl	vk	kpl	vk	kpl	vk	kpl	vk	kpl	vk	kpl	vk	kpl	vk	kpl	vk	kpl	vk
Enontekiön rhy	296	43	377	66	328	34	431	35	22	55	587	32	0	0	0	108	90	
Inarin rhy	145	59	47	68	311	29	100	60	71	50	503	38	0	0	0	24	96	
Utsjoen rhy	5	90	0	0	81	69	70	71	0	0	43	55	0	0	0	0	0	
<b>YLÄLAPPI</b>	<b>446</b>	<b>34</b>	<b>424</b>	<b>59</b>	<b>720</b>	<b>21</b>	<b>600</b>	<b>28</b>	<b>92</b>	<b>41</b>	<b>1133</b>	<b>24</b>	<b>0</b>	<b>0</b>	<b>0</b>	<b>131</b>	<b>76</b>	
Kittilän rhy	153	46	507	53	165	35	189	37	24	68	130	40	0	0	0	0	0	
Kolarin rhy	27	48	54	48	285	40	108	44	48	48	161	38	0	0	0	5	90	
Muonion rhy	16	90	38	90	97	58	92	54	38	67	86	46	0	0	0	0	0	
Pelkosenniemen rhy	0	0	0	0	59	82	0	0	0	0	0	0	0	0	0	0	0	
Sallan rhy	30	97	0	0	119	45	0	0	0	0	0	0	0	0	0	0	0	
Savukosken rhy	16	67	0	0	124	34	54	42	75	45	48	50	0	0	0	0	0	
Sodankylän rhy	459	30	292	58	664	25	532	42	223	55	275	44	0	0	0	69	97	
<b>KESKILAPPI</b>	<b>701</b>	<b>22</b>	<b>891</b>	<b>36</b>	<b>1514</b>	<b>15</b>	<b>974</b>	<b>25</b>	<b>408</b>	<b>33</b>	<b>700</b>	<b>22</b>	<b>0</b>	<b>0</b>	<b>0</b>	<b>74</b>	<b>90</b>	
Kemijärven rhy	59	68	253	97	416	47	59	76	15	97	283	51	0	0	0	0	0	
Keminmaan rhy	0	0	30	97	56	48	0	0	0	0	0	0	45	72	0	0	0	
Pellon rhy	59	79	0	0	94	48	12	96	0	0	0	0	0	0	0	0	0	
Posion rhy	0	0	24	96	142	55	224	61	106	57	94	45	0	0	0	0	0	
Ranuan rhy	59	51	71	96	71	60	83	83	12	96	142	61	24	96	0	0	0	
Rovaniemen s. rhy	189	54	86	80	545	37	46	76	75	49	241	43	0	0	0	17	97	
Simon rhy	0	0	12	96	94	48	59	79	0	0	24	96	71	81	0	0	0	
Tervolan rhy	0	0	5	90	0	0	0	0	0	0	0	0	0	0	0	0	0	
Tornion rhy	71	81	0	0	74	97	30	97	0	0	0	0	0	0	0	0	0	
Ylitornion rhy	106	63	0	0	71	71	47	59	47	59	47	68	0	0	0	0	0	
<b>ALALAPPI</b>	<b>543</b>	<b>28</b>	<b>480</b>	<b>55</b>	<b>1564</b>	<b>20</b>	<b>560</b>	<b>31</b>	<b>255</b>	<b>31</b>	<b>831</b>	<b>25</b>	<b>139</b>	<b>50</b>	<b>0</b>	<b>17</b>	<b>97</b>	
Kuusamon rhy	0	0	0	0	46	57	0	0	0	0	34	97	17	97	0	17	97	
Pudasjärven rhy	74	70	0	0	714	31	178	51	134	58	134	49	0	0	0	0	0	
Taivalkosken rhy	59	69	12	96	201	30	24	68	212	40	142	49	0	0	0	0	0	
Vaalan rhy	5	90	5	90	70	36	0	0	5	90	5	90	0	0	0	0	0	
<b>OULU</b>	<b>139</b>	<b>48</b>	<b>17</b>	<b>72</b>	<b>1031</b>	<b>22</b>	<b>202</b>	<b>46</b>	<b>352</b>	<b>33</b>	<b>315</b>	<b>32</b>	<b>17</b>	<b>97</b>	<b>0</b>	<b>17</b>	<b>97</b>	
Hyrns.-Risti, rhy	0	0	0	0	299	31	0	0	153	68	59	69	0	0	17	72	0	
Kajaanin rhy	16	90	0	0	181	36	17	97	0	0	17	97	5	90	0	0	0	
Kuhmon rhy	164	55	15	97	585	28	89	45	238	50	684	38	15	97	149	41	0	
Paltamon rhy	0	0	0	0	65	90	0	0	0	0	0	0	0	0	0	0	0	
Puolangan rhy	59	57	0	0	142	41	12	96	260	52	47	96	35	71	35	55	0	
Soitamon rhy	0	0	0	0	1056	42	0	0	0	0	30	68	0	0	0	0	0	
Suomussalmen rhy	275	49	86	97	1031	28	172	71	103	82	206	43	34	97	69	59	154	
Vuolijoen rhy	0	0	16	67	92	53	59	61	11	90	11	64	11	90	0	0	0	
<b>KAINUU</b>	<b>513</b>	<b>32</b>	<b>117</b>	<b>73</b>	<b>3450</b>	<b>16</b>	<b>349</b>	<b>39</b>	<b>765</b>	<b>29</b>	<b>1054</b>	<b>27</b>	<b>101</b>	<b>45</b>	<b>270</b>	<b>28</b>	<b>154</b>	
tunteamaton	0	0	0	0	0	0	0	0	0	0	0	0	0	0	0	0	0	
<b>YHTEENSÄ</b>	<b>2343</b>	<b>14</b>	<b>1929</b>	<b>26</b>	<b>8279</b>	<b>9</b>	<b>2685</b>	<b>14</b>	<b>1872</b>	<b>16</b>	<b>4033</b>	<b>12</b>	<b>257</b>	<b>33</b>	<b>270</b>	<b>28</b>	<b>394</b>	

Taulukossa esitetyt arviot perustuvat oletukseen, että metsästäjän kotikunnasta valtion mailloilla saatu saalis on kokonaan kuntalaisen vapaaseen metsästysosoikeuteen perustuva saalista.