


Kalastus Vuoksen vesistössä

Irma Kolari
Luke
Enonkoski

Tilastotutkimukset Luonnonvarakeskus

- Ammattikalastus sisävesillä 2014
- http://stat.luke.fi/ammattikalastus-2014_fi

- Vapaa-ajankalastus 2014
- http://stat.luke.fi/vapaa-ajankalastus-2014_fi



Ammattikalastajien määrä Itä-Suomessa vuosina 1998-2014

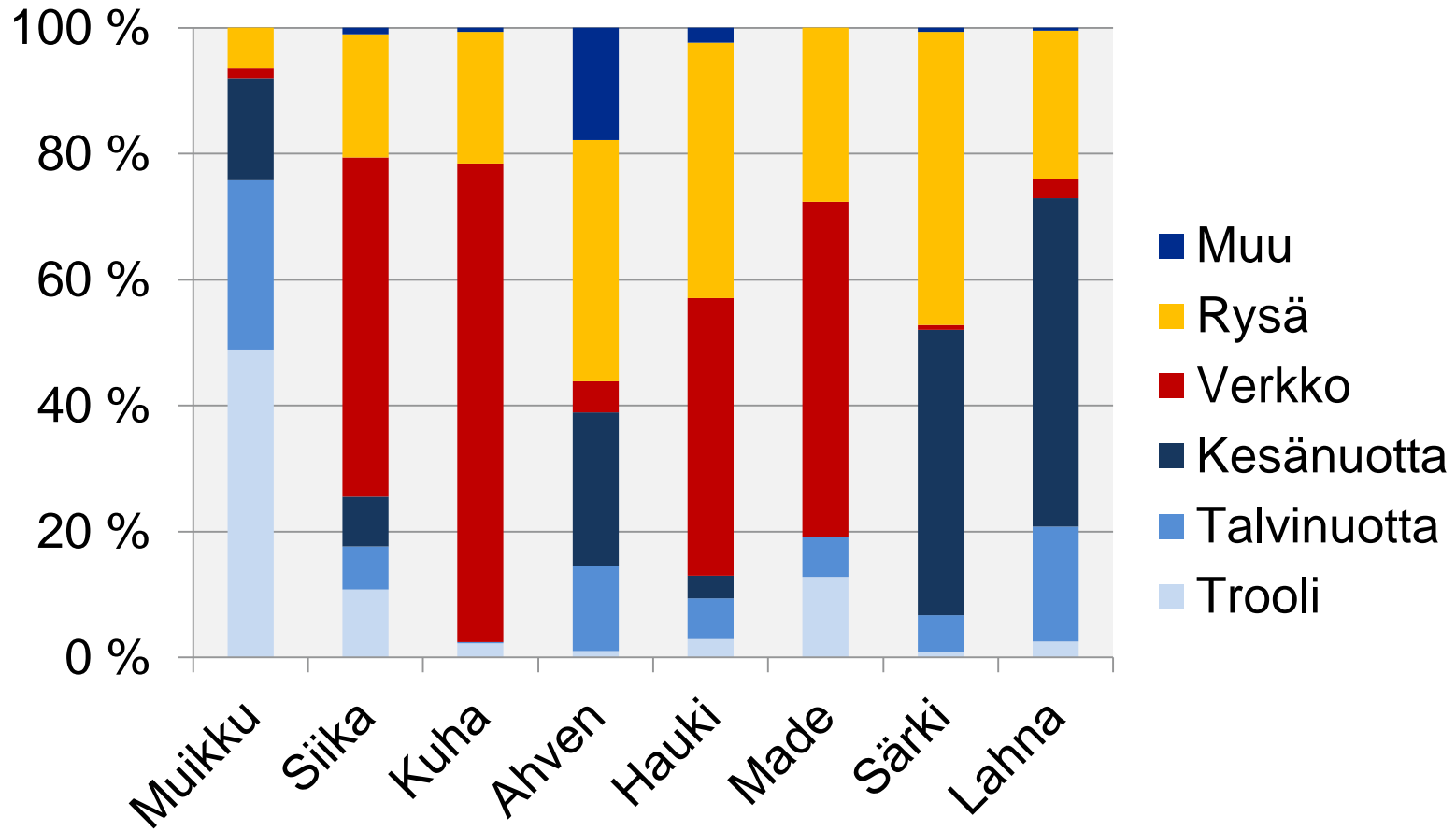
	1998	2000	2002	2004	2006	2008	2010	2012	2014
Kaakkois-Suomi	49	49	33	22	28	14	15	20	18
Etelä-Savo	150	154	129	116	100	60	54	59	62
Pohjois-Karjala	124	144	93	88	81	38	34	41	46
Pohjois-Savo	98	98	105	102	72	37	42	41	44
Yhteensä	421	445	360	328	281	149	145	161	170

Ammattikalastajilla yleensä käytössä useita pyyntimuotoja

- Suurin osa kalastaa troolilla tai nuotalla
- Yleisimmin käytössä kolme pyyntimuotoa



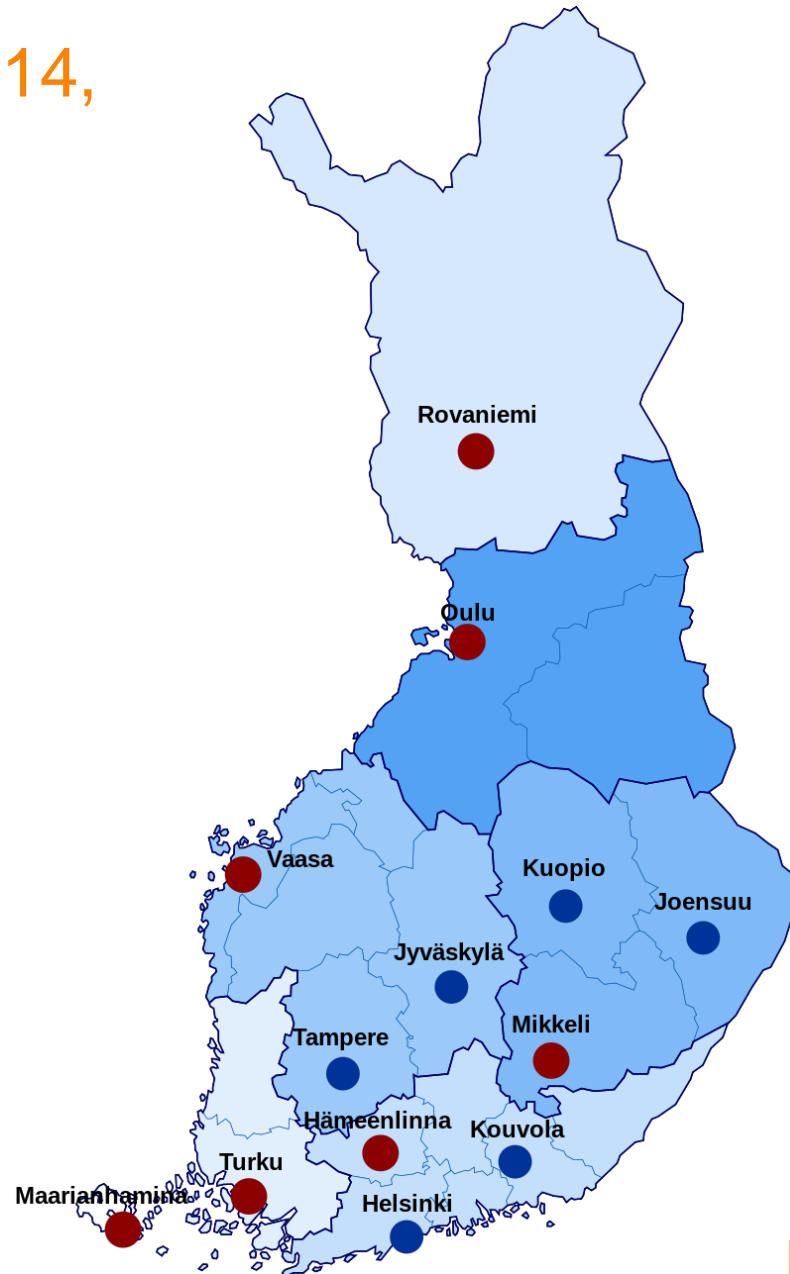
Ammattikalastajien saaliin jakautuminen pyydyksittäin, koko sisävesialue, v. 2014



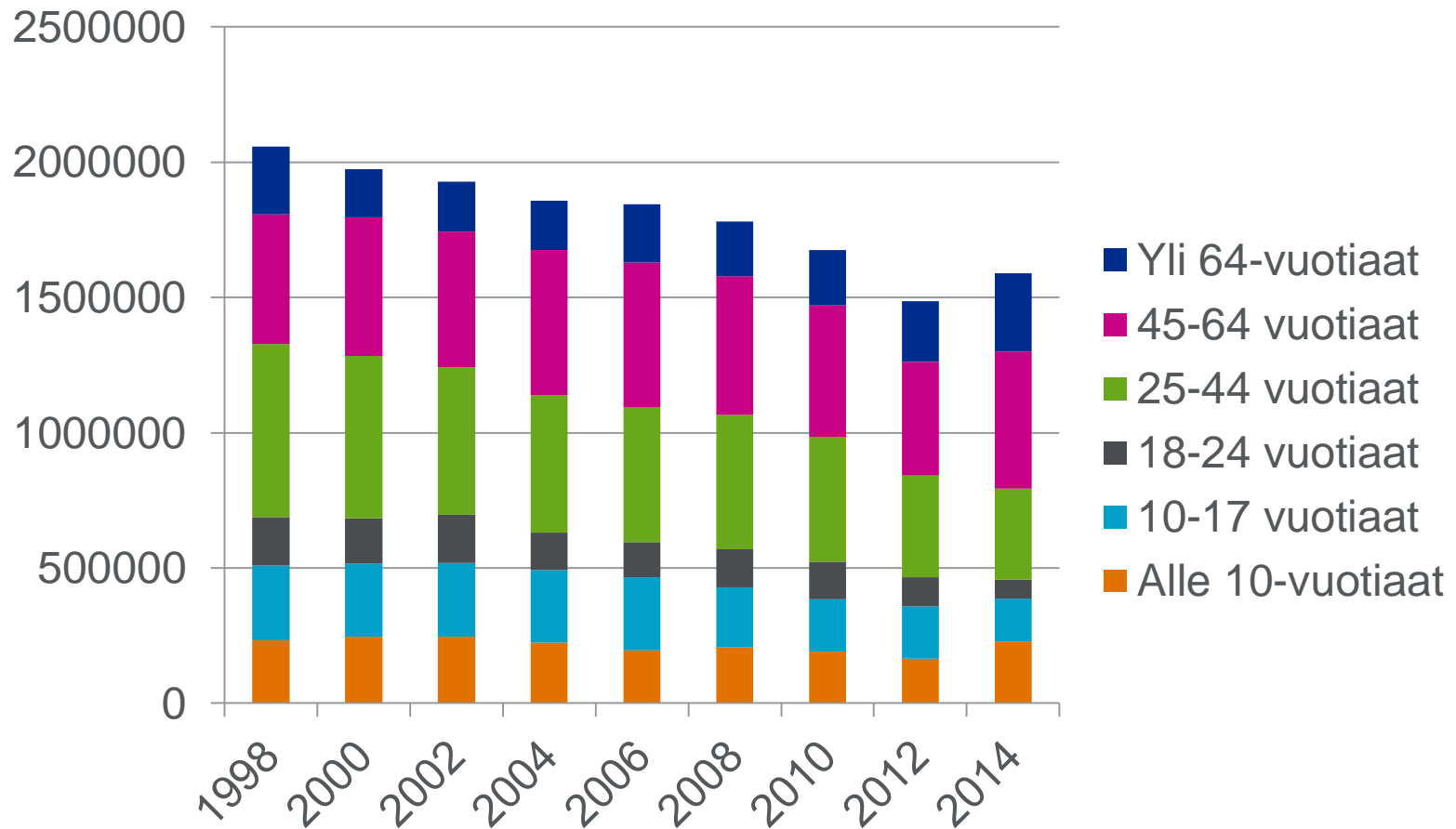
Ammattikalastajien kalansaalis pyydyksittäin Itä-Suomessa vuonna 2014 sekä saaliin arvo (1 000 €)

	Trooli	Talvinuotta	Kesänuotta	Verkko	Rysä	Muu	Yht.	Arvo, 1 000 €
Muikku	922	505	306	28	122	0	1883	3866
Siika	1	1	1	4	2	0	8	40
Kuha	5	0	0	153	42	1	201	1181
Ahven	0	7	12	2	18	9	48	86
Hauki	1	2	1	16	15	1	37	71
Made	3	1	0	10	5	0	20	90
Särki	1	8	60	1	62	1	133	61
Lahna	2	17	49	3	22	0	94	38
Kuore	35	17	13	0	4	0	69	19
Taimen	0	0	0	1	0	1	2	19
Yht.	970	559	442	219	292	13	2495	5470

Vapaa-ajankalastus 2014, aluehallintovirastojako



Vapaa-ajankalastajien määrä v. 1998-2014 koko maa



Vapaa-ajankalastus Saimaalla

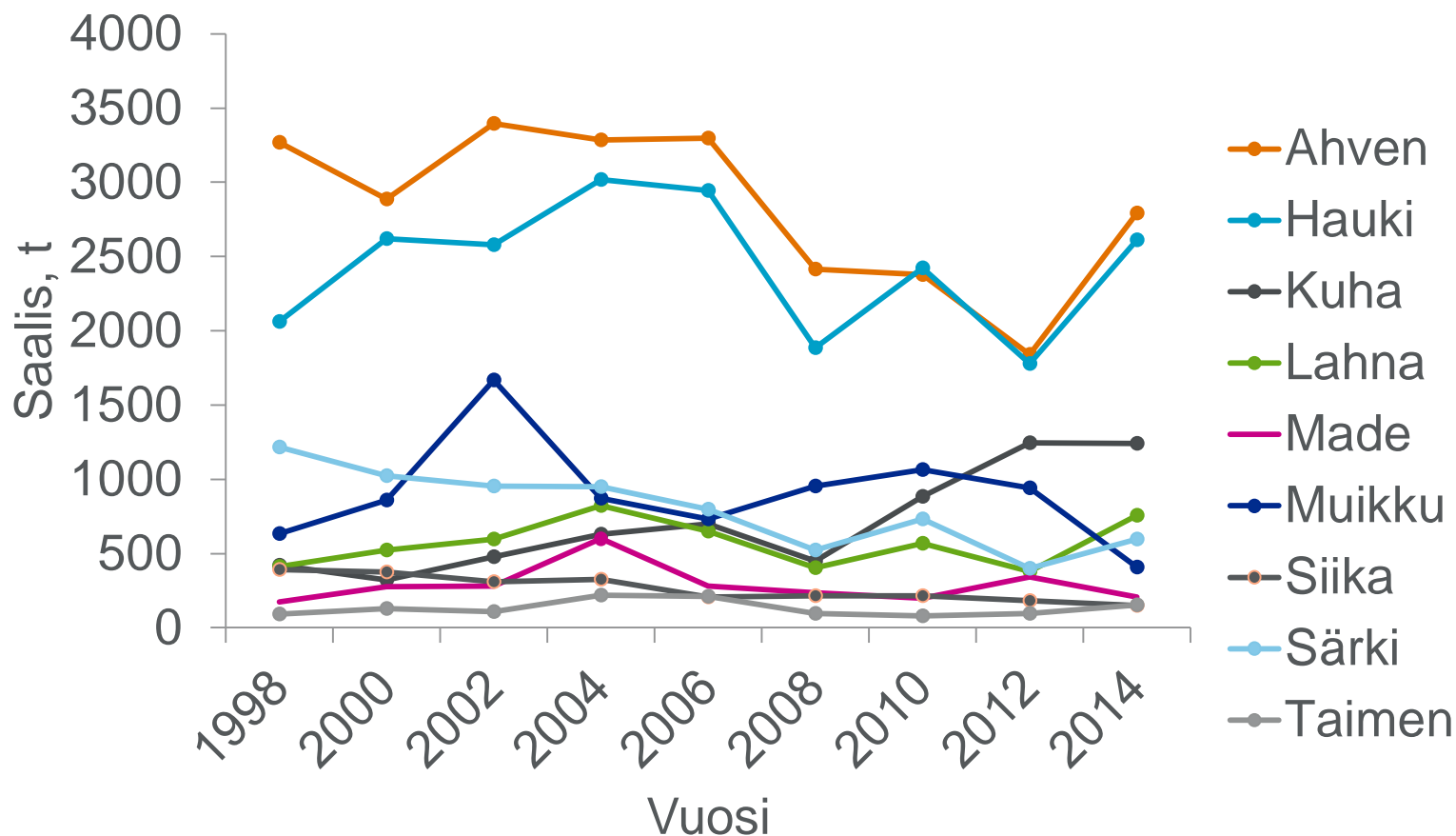
- Saimaalla n. 400 000 vapaa-ajankalastajaa,
- Suppeammalla, vain norpparajoitusten alueella, arvio n. 230 000

- Erityisesti muualla asuvien vapaa-ajanasunnonomistajien määrä kasvanut voimakkaasti
- Noin 70 % kalastaa vapaa-ajanasunnolta käsin
- Suurin osa asuu kuitenkin Itä-Suomessa, Lappeenranta, Mikkeli, Varkaus, Kuopio, Joensuu, pääkaupunkiseudulla myös runsaasti

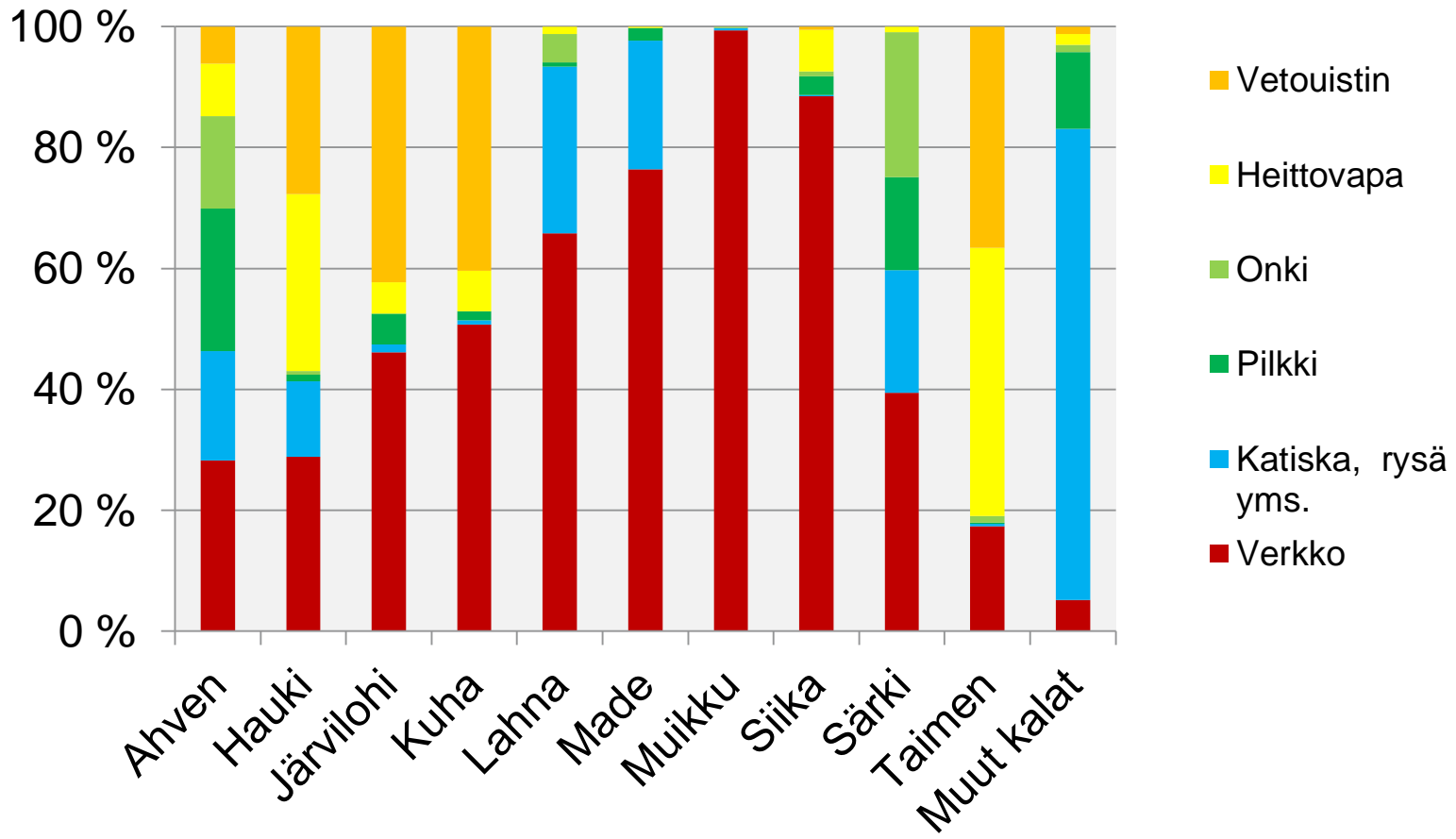
- Kalastus Itä-Suomessa yleinen harrastus, 40 % asukkaista kalastaa, koko maa 32 %
- Suurin kalastajaryhmä keski-ikäiset miehet



Tärkeimpien kalalajien saalis vapaa-ajankalastuksessa Itä-Suomessa vuosina 1998-2014



Eri kalalajien saaliin jakautuminen pyydyksittäin, koko sisävesialue, v. 2014, vapaa-ajankalastus



Ammattikalastajien saalis n. 1,8 miljoonaa kiloa ja saaliin arvo n. 3,7 miljoonaa euroa vuonna 2012

	Muikku	Kuha	Ahven	Made	Siika	Hauki	Särki	Lahna	Yht.
Trooli	607	4	1	0	1				630
Talvi- nuotta	399		3	1	1				417
Kesä- nuotta	183		6						358
Verkko	27	65	5	6	3				119
Rysä	134	7	11	4	1				263
Muu			7	1					11
Yhteensä	1350	77	33	12	6	16	220	84	1798
Saaliin arvo (1 000 €)	3080	375	59	58	20	24	44	25	3684

taulukossa saalis tonneina

Norpansuojelun vaikutus ammattikalastukseen

- Epävarmuus lisääntynyt erityisesti verkko- ja rysäkalastuksessa
- Kalastajien mahdollisuudet suojata toimintaansa kalakantojen vaihteluilta ja uhanalaisten lajien suojelutoimilta ovat kaventuneet, mm. alueiden ja ajankohtien kirjo supistunut
- Saaliin ympärivuotinen toimitusvarmuus välittäjille heikentynyt
- Kustannukset lisääntyneet: pyydysten uusiminen, pyydysten kehitystyö, liikkuvuutta jouduttu lisäämään ja lupien saanti uusille aluille voi tuottaa ongelmia
- Osalle kevät on ollut tuottoisinta kalastusaikaa, kuha, hauki, ahven, lahna
- Korvaukset eivät ole täysimääräisiä

Norpansuojelun takia säädetyt rajoitusten vaikutukset:

Hauki- ja Pihlajaveden vedenomistajat v. 2010

- Pyydystyyppiasetus oli vaikuttanut :
 - 30 % kalastaneista vesienomistajista, 50 % verkkokalastajista
- Keväinen verkkokalastuskielto oli vaikuttanut:
 - 40 % kalastaneista vesienomistajista, 70 % verkkokalastajista
- Koloveden kalastusalueella eri verkkojen pyynnistä 5-33 % ajoittui kevät rajoituskauteen v. 2005

Vaikutus kalakantoihin:

- Turvaa kalojen kutua keväällä
- Turvaa istutuspoikasten alkutaivalta, lankarajoitukset myös isompien kalojen selviytymistä
- Katiska- ja mertapyynnin yleistyminen

Kiitos!