

MAATALOUDEN TALOUDELLISEN
TUTKIMUSLAITOKSEN
TIEDONANTOJA N:o 114

*THE AGRICULTURAL ECONOMICS
RESEARCH INSTITUTE, FINLAND
RESEARCH REPORTS, No. 114*

AJANKOHTAISTA MAATALOUSEKONOMIAA

ERI TUOTANTOSUUNTAAN HARJOITTAVIEN
KIRJANPITOTILOJEN TULOKSIA
TILIVUOSI 1983

HELSINKI 1985

Maatalouden taloudellisen
tutkimuslaitoksen
TIEDONANTOJA N:o 114

The Agricultural Economics
Research Institute, Finland
RESEARCH REPORTS No. 114

AJANKOHTAISTA MAATALOUSEKONOMIAA

Eri tuotantosuuntaa harjoittavien
kirjanpito-tilojen tuloksia
Tilivuosi 1983

Helsinki 1985

ISBN 951-9202-24-2

ISSN 0355-0877

Helsinki 1985, Valtion painatuskeskus

S i s ä l l y s l u e t t e l o

	Sivu
Johdanto	4
Tulokset vuonna 1983	7
Etelä-Suomen tutkimusalue	
alle 10 ha:n tilat	12
10 - 20 " "	14
20 - 30 " "	16
yli 30 " "	18
Sisä-Suomen tutkimusalue	
alle 20 ha:n tilat	20
yli 20 " "	22
Etelä-Pohjanmaan tutkimusalue	
alle 20 ha:n tilat	24
yli 20 " "	26
Pohjois-Suomen tutkimusalue keskimäärin	28
Kaikki kirjanpito-tilat keskimäärin	30
Siipikarjatilat	32
Naudanlihatilat	36

Johdanto

Tässä tiedonannossa esitetään eri tuotantosuuntaa harjoittavien kirjanpito-tilojen tuloksia vuodelta 1983. Aikaisempia tuotantosuunnittaisia tuloksia on käsitelty Maatalouden taloudellisen tutkimuslaitoksen tiedonantojen numeroissa 14, 19, 24, 31, 35, 43, 51, 56, 63, 76, 88, 96 ja 104.

Tilojen ryhmittelyssä eri tuotantosuuntiin tilat on jaettu ensin kahteen pääryhmään: kotieläintiloihin ja kasvinviljelytiloihin sen mukaan, onko kotieläintuoton vai kasvinviljelytuoton osuus kokonaistuotosta suurempi.

Kotieläintilat on jaettu alaryhmiin seuraavasti:

- Nautakarjatilat I - ryhmään on luettu tilat, joilla nautakarjatuoton osuus maatalouden kokonaistuotosta on vähintään 80 % ja siihen sisältyvä maitotaloustuotto vähintään 50 % kokonaistuotosta, eli lähinnä maidontuotantoon keskittyneet nautakarjatilat. Nautakarjatuotto koostuu siten maitotaloustuotosta sekä nautakarjatalouden liha- ja muusta tuotosta.
- Nautakarjatilat II - ryhmään kuuluvat ne nautakarjatilat, joita ei ole luettu edelliseen ryhmään ja joilla nautakarjatuoton osuus on vähintään 60 % kokonaistuotosta.
- Sikatilojen ryhmään kuuluvat tilat, joilla sikataloustuoton osuus on vähintään 50 % maatalouden kokonaistuotosta. Sikataloustuotto koostuu sianlihan tuotosta sekä porsaiden ja siitoseläinten myyntituotosta.
- Muut kotieläintilat, jotka jäävät edellä mainittujen ryhmien ulkopuolelle, ovat pääasiassa monipuolista kotieläintuotantoa harjoittavia tiloja.

Näistä alaryhmistä on määritetty liiketulokset alueittain ja mahdollisuuksien mukaan tilasuuruusluokittain. Näiden ryhmien lisäksi on aineistosta kerätty omiksi ryhmikseen siipikarjatilat ja naudanlihatilat. Koska tällaisia tiloja on vähän, ei tuloksia ole voitu määrittää erikseen eri alueilta ja tilasuuruusluokista. Siipikarja- ja naudanlihatiloja käsitellään jäljempänä.

K a s v i n v i l j e l y t i l a t on jaettu kahteen alaryhmään seuraavasti:

- Viljatilojen ryhmään on luettu tilat, joilla viljatuoton osuus kokonaistuotosta on vähintään 50 %. Viljatuotto käsittää sekä leipäviljan että rehuviljan.
- Muut kasvinviljelytilat - ryhmään on luettu viljatilojen ryhmän ulkopuolelle jäävät kasvinviljelytilat.

Kasvinviljelytilojen jaottelu näihin ryhmiin on yleensä mahdollista vain maan eteläosissa, sillä muualla maassa kannattavuustutkimukseen osallistuvien viljatilojen lukumäärä on pieni.

Tila, joka edellä esitetyillä perusteilla sopii kahteen tuotantosuuntaan, on viety siihen ryhmään, jonka tuoton osuus kokonaistuotosta on suurempi kun huomioon otetaan ensisijaisesti jaottelu kotieläin- ja kasvinviljelytiloihin.

Tuotantosuunnittaiset tulokset on esitetty tilasuuruusluokittain kultakin tutkimusalueelta. Suuruusluokkien lukumäärää on kuitenkin jouduttu rajoittamaan, jotta kuhunkin ryhmään on saatu tyydyttävästi tiloja. Tästä huolimatta on eräiden ryhmien tilaluku jäänyt pieneksi. Pohjois-Suomen tutkimusalueelta lukuun ottamatta ei alueittaisia keskiarvoja ole esitetty, koska eri tuotantosuuntia edustavien tilaryhmien keskimääräinen tilakoko vaihtelee samallakin alueella huomattavasti.

Kuten edellisenäkin vuonna tilat on ryhmitelty suuruusluokkiin tilalla käytössä olleen peltoalan mukaan. Myös tulokset on laskettu käytössä ollutta peltohehtaaria kohden. Vuonna 1975 ja sitä edeltävinä tilikausina tilat ryhmiteltiin maatalousmaan muunnetun alan perusteella.

Liiketulokset on laskettu samoilla perusteilla kuin edellisenäkin vuonna. Kuten aikaisemminkin sisältyy vuokralle otetun pellon arvo velkoihin sekä samansuuruisena maatalousmaan arvoon varoissa.

Tuloksia tarkasteltaessa on muistettava, ettei hyvän tai huonon tuloksen tarvitse johtua pelkästään harjoitetusta tuotantosuunnasta. Tulokseen vaikuttavat mm. tilan tuotantoedellytykset ja harjoitetun tuotannon tehokkuus. Myös tuotannon rationalisointiaste vaihtelee eri tuotantosuuntien ja tilaryhmien välillä huomattavasti. Tässä esitetyt tulokset ovat vuodelta 1983, minkä jälkeen sekä tuotteiden että tarvikkeiden hintataso on muuttunut.

Harjoitetun tuotannon kannattavuutta voidaan arvostella usealla eri tavalla. Esitetyistä liiketuloksista todettakoon, että maatalousylijäämä on se osa kokonaistuotosta, joka jää maatalouteen sijoitettujen pääomien koroksi ja korvaukseksi viljelijäperheen tekemästä maataloustyöstä. Kannattavuuskerroin osoittaa maatalousylijäämän ja pääomille lasketun korkovaatimuksen (tässä 5 %:n mukaan) ja viljelijäperheen arvioidun palkan summan välisen suhteen. Se saadaan siten jakamalla maatalousylijäämä mainitulla summalla. Liikeylijäämä on se osa kokonaistuotosta, joka jää maatalouteen sijoitettujen pääomien koroksi. Liiketuloksia laskettaessa veroja ei ole luettu kustannuksiin. Liiketuloksista ei myöskään ole vähennetty velkojen korkoja.

Lisätietoja saa Maatalouden taloudellisen tutkimuslaitoksen kannattavuustutkimustoimistosta, Luutnantintie 13, 00410 Helsinki, puh. 90 - 563 3133 .

Tulokset vuonna 1983

Kasvukausi vuonna 1983 oli edullinen. Keskimääräinen rehuyksikkösato kirjanpito-tiloilla oli 3 406 ry/ha ja vastaavasti edellisenä vuonna 3 045 ry/ha sekä vuonna 1981 2 313 ry/ha. Satotasoa vuonna 1983 on pidettävä poikkeuksellisen hyvänä. Sadot nousivat edellisestä vuodesta jokaisella tutkimusalueella.

Maatalouden kokonaistuotto oli hehtaaria kohden 11 699 mk, joka on 1 178 mk eli 11.2 % korkeampi kuin vuonna 1982. Maatalouden liikekustannus oli hehtaaria kohden tarkasteltavana vuonna keskimäärin 10 189 mk. Koska liikekustannukset nousivat keskimäärin vain 636 mk/ha (6.7 %) muodostuivat liiketulokset edellistä vuotta paremmiksi.

Liikelylijäämä eli verotettava puhdas tuotto oli vuonna 1983 kirjanpito-tiloilla keskimäärin 1 510 mk hehtaaria kohden sen oltua vuotta aiemmin 968 mk. Kannattavuuskerroin oli tarkasteltavana vuonna keskimäärin 1.08 ja vastaavasti edellisenä vuonna 0.98.

Liiketulosten muutokset eri tuotantosuuntia, ja jopa samaakin tuotantosuuntaa harjoittavilla tiloilla saattavat olla hyvin erilaisia keskimääräisiin tuloksiin verrattuna. Tähän vaikuttavat monet tekijät, mm. tuotteiden ja tarvikkeiden hinnat.

Seuraavassa asetelmassa esitetään maatalousylijäämän arvot vuosilta 1982 ja 1983 eräissä tilaryhmissä, jotka edustavat eri alueiden tuotantosuuntia.

Useimmissa tilaryhmissä maatalousylijäämä on noussut edellisestä vuodesta. Kohoamista on tapahtunut kaikissa tuotantosuunnissa ja varsinkin Etelä-Suomen tutkimusalueella sekä suurempaa tilakokoa edustavissa Sisä-Suomen ja Etelä-Pohjanmaan tilaryhmissä. Nautakarjatilojen I.-ryhmässä, joka edustaa maidontuotantoon keskittyneitä tiloja, on maatalousylijäämä parantunut edellisestä vuodesta jokaisella tutkimusalueella. Esitetyissä tilaryhmissä on kuitenkin myös sellaisia, joissa tulos on heikentynyt edellisestä vuodesta.

Maatalousylijäämä mk/ha vuosina 1982 ja 1983

	1982	1983	1982	1983
Etelä-Suomi	10 - 20 ha		20 - 30 ha	
Nautakarjatilat I	4 476	5 814	3 676	4 624
Nautakarjatilat II	3 135	4 196	3 320	4 004
Sikatilat	4 926	7 776	6 139	5 840
Muut kotieläintilat	4 434	4 757	3 251	3 727
Viljatilat	2 097	2 420	2 096	2 580
Muut kasvinviljelytilat	3 278	4 515	3 807	6 252
Sisä-Suomi	alle 20 ha		yli 20 ha	
Nautakarjatilat I	4 171	5 066	3 207	3 874
Nautakarjatilat II	2 761	4 389	2 817	3 815
Sikatilat	4 979	6 012	3 051	3 469
Muut kotieläintilat	3 788	3 511	4 171	4 285
Kasvinviljelytilat	4 450	3 191	1 557	1 617
Etelä-Pohjanmaa	alle 20 ha		yli 20 ha	
Nautakarjatilat I	4 153	4 847	4 144	4 917
Nautakarjatilat II	2 408	1 944	3 190	(3 529)
Sikatilat	(7 596)	(5 899)	4 105	4 979
Muut kotieläintilat	3 000	3 016	(3 582)	3 729
Kasvinviljelytilat	3 622	3 433	3 894	3 913
Pohjois-Suomi	Keskimäärin			
Nautakarjatilat I	3 831	4 344		
Nautakarjatilat II	2 949	3 569		
Sikatilat	5 327	6 801		
Muut kotieläintilat	3 199	3 134		
Kasvinviljelytilat	2 159	2 092		

Kannattavuuskertoimen arvot vuosilta 1982 ja 1983 esitetään sivulla 10 olevassa asetelmassa samoista tilaryhmistä kuin edellä mainitut maatalousylijäämän arvot. Niissä tilaryhmissä, joissa on vähemmän kuin viisi tilaa, on tulokset merkitty sulkeisiin.

Kannattavuuskertoimen arvojen kehitys edellisestä vuodesta on suunnilleen samanlainen kuin maatalousylijäämänkin kohdalla. Tulokset ovat yleensä parantuneet. Eräissä tilaryhmissä tulokset ovat kuitenkin alentuneet edellisestä vuodesta. Jos verrataan eri tuotantosuuntia edustavien tilaryhmien keskinäistä paremmuutta kannattavuuskertoimen mukaan, voi järjestys olla erilainen kuin maatalousylijäämän mukaan. Tämä johtuu mm. siitä, että viljelijäperheen työn määrä hehtaaria kohden on erilainen eri tuotantosuunnissa. Nautakarjatilojen kannattavuuskerroin on useimmissa tilaryhmissä ollut alle yhden, kun taas kasvinviljelytiloilla se on useissa tilaryhmissä ollut yli yhden. Kasvinviljelytilat on voitu jakaa vain Etelä-Suomessa kahteen ryhmään: viljatiloihin ja muihin kasvinviljelytiloihin, jotka ovat mm. perunan ja juurikasvien viljelyyn keskittyneitä tiloja.

Kun tarkastellaan tässä tiedonannossa esitettäviä liiketuloksia, on muistettava, että niitä laskettaessa ei kustannuksiin ole luettu veroja eikä velkojen korkoja. Koska velkaisuusaste saattaa vaihdella merkittävästi, eri tuotantosuuntaa edustavissa tilaryhmissä voi korkojen huomioon ottaminen muuttaa tulosten välisiä suhteita huomattavasti. Usein tulokset tasoittuvat.

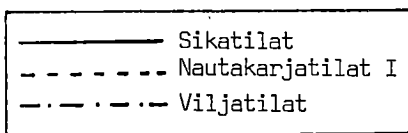
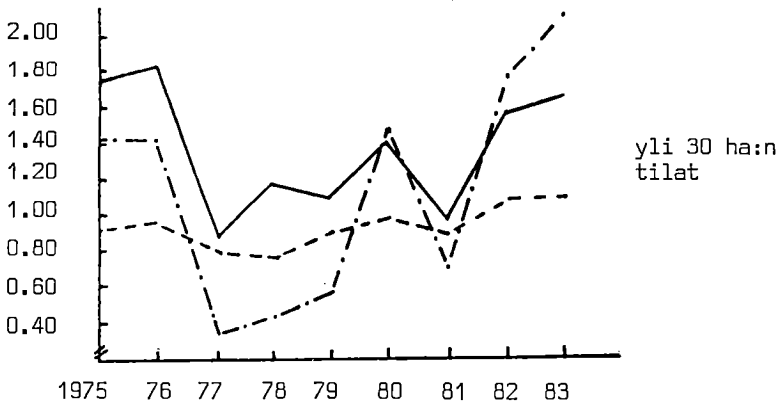
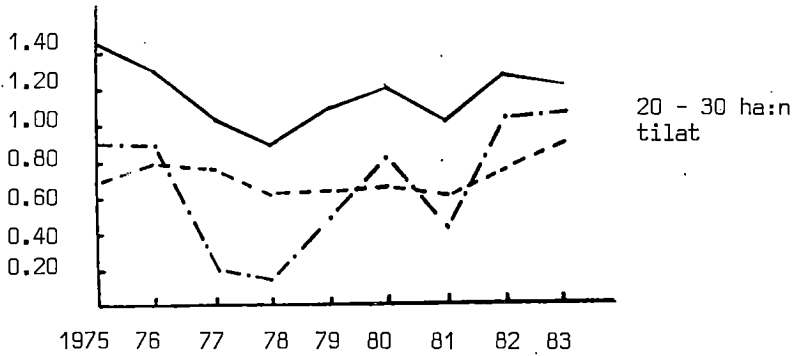
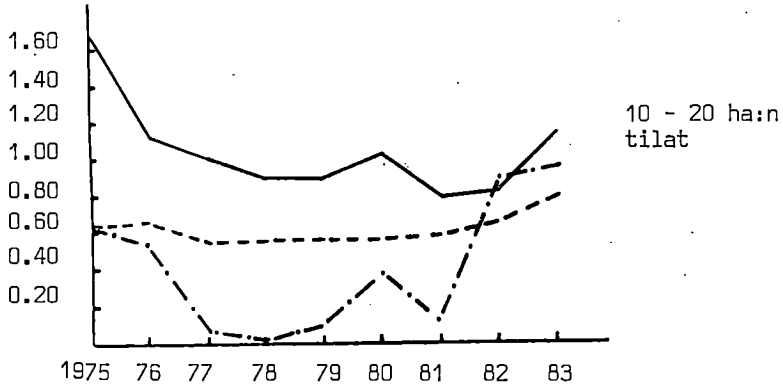
Eri tuotantosuuntaa harjoittavien kirjanpitotilojen tulokset esitetään alueittain ja tilasuuruusluokittain taulukoissa 1 - 9 ja kaikkien kirjanpitotilojen keskimääräiset tuotantosuunnittaiset tulokset taulukoissa 10 ja 10a. Näitä tarkasteltaessa on huomattava, että keskimääräinen tilakoko on eri ryhmissä erilainen. Niiden tilaryhmien varsinaiset liiketulokset, joissa on vähemmän kuin viisi tilaa, on merkitty sulkeisiin.

Kannattavuuskerroin vuosina 1982 ja 1983

	1982	1983	1982	1983
Etelä-Suomi	10 - 20 ha		20 - 30 ha	
Nautakarjatilat I	0.65	0.79	0.74	0.87
Nautakarjatilat II	0.57	0.76	0.76	0.80
Sikatilat	0.83	1.13	1.25	1.19
Muut kotieläintilat	0.89	0.79	0.80	0.83
Viljatilat	0.89	0.95	1.03	1.05
Muut kasvinviljelytilat	0.77	1.21	1.28	1.98
Sisä-Suomi	alle 20 ha		yli 20 ha	
Nautakarjatilat I	0.70	0.75	0.82	0.92
Nautakarjatilat II	0.47	0.79	0.84	1.09
Sikatilat	1.01	1.06	1.15	1.29
Muut kotieläintilat	0.91	0.79	1.33	1.43
Kasvinviljelytilat	1.18	0.78	1.03	0.77
Etelä-Pohjanmaa	alle 20 ha		yli 20 ha	
Nautakarjatilat I	0.65	0.72	0.89	1.06
Nautakarjatilat II	0.49	0.30	0.86	(0.74)
Sikatilat	(0.88)	(0.62)	1.28	1.50
Muut kotieläintilat	0.60	0.70	(1.22)	1.02
Kasvinviljelytilat	1.14	1.11	1.78	1.76
Pohjois-Suomi	Keskimäärin			
Nautakarjatilat I	0.78	0.82		
Nautakarjatilat II	0.62	0.77		
Sikatilat	0.84	1.02		
Muut kotieläintilat	1.04	0.80		
Kasvinviljelytilat	1.18	1.01		

Kuvio 1. Kannattavuuskertoimen kehitys Etelä-Suomen alueella vuosina 1975 - 1983

Kannattavuuskerroin



Taulukko 1

Etelä-Suomi, alle 10 ha (I-II)

tv. 1983

	Nautakarja-tilat		Sika-tilat	Muut kotieläin-tilat	Vilja-tilat	Muut kasvinvilj-tilat	Keskimäärin
	I	II					
Tilojen luku kpl	10	5	1	7	5	10	38
Peltoa käytössä ha/tila	7.46	7.72	8.44	6.79	7.60	8.04	7.57
tästä muilta vuokrat.	0.97	0.53	-	0.07	1.44	0.60	0.69
<u>Viljelyala % peltoalasta</u>							
Ruis	-	0.6	-	-	1.3	-	0.3
Vehnä	-	-	-	2.1	5.3	7.2	2.9
Ohra	12.1	9.5	-	22.5	58.4	21.6	23.7
Kaura ja sekavilja	27.6	27.6	-	48.8	29.0	2.3	25.1
Peruna	1.3	1.0	-	2.7	0.8	19.1	5.9
Sokerijuurikas	-	-	-	-	3.9	17.0	4.9
Muut juurikasvit	0.3	-	-	0.3	-	7.7	2.1
Nurmi	57.6	59.0	-	19.3	-	6.4	28.7
Kesanto	-	1.0	-	4.0	1.3	0.9	1.3
Muu peltoala	1.1	1.3	-	0.3	-	17.8	5.1
<u>Sadot kg/ha</u>							
Ruis	-	1 800	-	-	2 600	-	2 333
Syysvehnä	-	-	-	-	-	-	-
Kevätvehnä	-	-	-	1 500	3 615	3 608	3 349
Ohra	3 106	3 066	-	3 088	4 177	3 360	3 630
Kaura	2 834	2 801	-	2 981	2 848	3 375	2 942
Peruna	18 414	12 825	-	12 231	14 310	33 582	30 128
Sokerijuurikas	-	-	-	-	29 423	31 280	31 074
Heinä	5 840	4 051	-	3 997	-	4 967	4 884
Sato keskimäärin ry/ha	2 671	2 226	-	2 492	3 684	4 648	3 287
<u>Maatalousomaisuus mk/ha</u>							
Varastot	2 273	1 183	-	2 788	2 700	3 601	2 641
Kotieläimet	5 038	4 926	-	1 319	58	174	2 484
Koneet ja kalusto	1 997	1 472	-	3 962	3 298	4 975	3 229
Talouksrakennukset	1 052	719	-	655	525	1 454	1 456
Salaojitukset yms.	141	32	-	1 337	269	745	564
Maa	15 978	14 510	-	15 873	16 671	14 933	15 446
Yhteensä	26 479	22 842	-	25 934	23 521	25 882	25 820
Varat mk/tila 1)	427 057	380 269	-	557 082	418 852	465 907	459 893
Velat mk/tila 1)	44 450	78 204	-	19 716	26 910	91 617	58 821
Velat % varoista	10.4	20.6	-	3.5	6.4	19.7	12.8
Vuoden alussa:							
Lehmiä kpl/tila	5.2	3.2	-	0.3	-	0.1	1.9
Sikoja yht. kpl/tila	-	-	-	-	-	-	2.7
Kotieläimiä yht.ny/tila	7.6	6.9	-	4.4	0.4	1.0	4.8
Maitotuotos kg/lehmä/v	6 423	-	-	-	-	-	6 423
1) tästä vuokralle otetun pellon arvo	15 062	7 260	-	1 429	21 968	8 800	10 388

Taulukko 1a

Etelä-Suomi, alle 10 ha (I-II)

tv. 1983

	Nautakarja-tilat		Muut kotieläin-tilat	Vilja-tilat	Muut kasvinvilj.-tilat	Keski-määrin
	I	II				
Maatal. rahatulot mk/tila 1)	89 557	37 195	74 878	41 630	111 941	82 795
Maatal. rahamenot mk/tila 1)	50 619	29 233	60 300	28 391	92 266	59 226
niistä uudist. " 1)	9 732	1 968	7 141	2 317	31 240	12 929
<u>Maatalouden kokonaistuotto</u>						
Maitotalous mk/ha	8 502	227	218	-	-	2 271
Nautakarja "	2 505	4 382	559	-	251	1 400
Siat "	-	-	-	-	-	808
Siipikarja "	17	19	6 668	204	257	1 208
Muut eläimet "	-	-	131	-	4	23
Kotieläintuotto yht. "	11 024	4 628	7 576	204	512	5 710
Ruis "	1	20	-	74	1	13
Vehnä "	-	-	22	385	445	179
Ohra "	154	109	744	3 553	1 324	1 017
Kaura ja sekavilja "	275	453	1 164	1 027	276	549
Peruna "	67	31	62	43	3 291	961
Juurikasvit "	2	-	14	549	5 207	1 532
Muu kasvinviljely "	80	90	335	16	2 900	901
Kasv. vilj.tuotto yht. "	579	703	2 341	5 647	13 444	5 152
Muu tuotto "	1 396	1 739	1 625	740	1 311	1 385
Kokonaistuotto yht. "	12 999	7 070	11 542	6 591	15 267	12 247
"Päätuotto" % tuotosta	84.7	65.2		76.5		
<u>Liikekustannus mk/ha</u>						
Maksetut palkat	32	1	99	2	1 263	383
Vilj.perh.arv.palkka+johtotyö	8 536	5 257	6 056	1 484	4 206	5 469
Työkustannus yhteensä	8 568	5 258	6 155	1 486	5 469	5 852
Ostorehut	1 452	569	3 834	82	244	1 322
Ostolannoitteet	714	492	432	890	1 297	803
Muu tarvikekustannus	1 074	913	1 005	1 172	2 350	1 422
Tarvikekustannus yhteensä	3 240	1 974	5 271	2 144	3 891	3 547
Kone- ja kalustokustannus	1 755	669	1 390	1 143	2 545	1 693
Rakennuskustannus	460	670	655	436	562	605
Muu liikekustannus	977	534	881	535	2 303	1 288
Liikekustannus yhteensä	15 000	9 105	14 352	5 744	14 770	12 985
Kasvinvilj.työt it/ha	64	51	58	36	191	92
Kotieläintyöt "	296	156	194	9	32	145
Muut juoksevat työt "	57	48	47	21	28	40
Juoks. työt yht. "	417	255	299	66	251	277
niistä:						
vilj.perh.miehet it/ha	230	167	138	49	123	149
" naiset "	186	83	155	17	59	107
" lapset "	0	5	2	-	2	2
Maat. juoks.tr.työt t/ha	33	16	20	24	29	27
Liikelyijäämä mk/ha	-2 001	-2 035	-2 810	847	497	-738
Maatalousyliäämä "	6 535	3 222	3 246	2 331	4 703	4 731
Kannattavuuskerroin	0.66	0.50	0.44	0.88	0.86	0.70

1) Käteisperiaatteen mukaan

Taulukko 2

Etelä-Suomi, 10 - 20 ha (III)

tv. 1983

	Nautakarja-tilat		Sika-tilat	Muut kotieläin-tilat	Vilja-tilat	Muut kasvinvilj.-tilat	Keskimäärin
	I	II					
Tilojen luku kpl	35	17	17	13	18	14	114
Peltoa käytössä ha/tila	15.13	15.04	15.10	15.80	16.11	14.16	15.22
tästä muilta vuokrat.	1.55	1.29	2.95	1.85	2.00	2.03	1.89
<u>Viljelyala % peltoalasta</u>							
Ruis	0.5	2.1	0.7	2.1	5.8	0.9	1.9
Vehnä	0.9	4.9	6.7	9.7	23.8	6.4	7.9
Ohra	11.5	21.6	49.9	21.6	30.5	14.0	23.2
Kaura ja sekavilja	22.8	19.9	26.2	28.4	23.5	15.6	22.9
Peruna	0.8	1.1	0.7	4.0	0.8	7.7	2.0
Sokerijuurikas	0.5	1.1	4.7	4.4	-	21.8	4.1
Muut juurikasvit	0.0	0.2	0.1	0.5	0.3	1.4	0.3
Nurmi	61.1	46.1	7.9	24.7	4.0	15.7	31.9
Kesanto	0.2	2.9	0.5	1.7	2.9	4.3	1.7
Muu peltoala	1.7	0.1	2.6	2.9	8.4	12.2	4.1
<u>Sadot kg/ha</u>							
Ruis	2 175	1 765	3 750	2 780	2 225	3 400	2 369
Syysvehnä	2 238	-	-	3 521	3 554	-	3 444
Kevätvehnä	3 775	3 773	3 304	3 692	3 219	3 214	3 361
Ohra	3 502	3 346	3 206	3 691	3 511	3 504	3 410
Kaura	3 619	3 036	3 622	3 540	3 871	3 257	3 551
Peruna	17 790	16 124	14 871	14 627	13 301	18 052	16 549
Sokerijuurikas	33 154	24 647	34 037	31 869	-	29 075	30 274
Heinä	5 720	5 238	5 136	4 629	4 926	4 680	5 342
Sato keskimäärin ry/ha	3 278	3 027	3 347	3 474	3 204	3 990	3 342
<u>Maatalousomaisuus mk/ha</u>							
Varastot	2 202	2 329	5 944	3 231	2 221	2 487	2 932
Kotieläimet	6 292	4 875	7 728	3 010	61	340	4 186
Koneet ja kalusto	2 494	2 176	4 834	3 648	2 340	3 578	3 028
Taloussrakennukset	2 876	1 074	5 050	1 125	927	1 927	2 291
Salaojitukset yms.	450	251	480	916	692	316	505
Maa	14 385	14 437	13 968	15 553	13 481	12 559	14 110
Yhteensä	28 699	25 142	38 004	27 483	19 722	21 207	27 052
Varat mk/tila 1)	740 002	760 736	934 233	713 130	587 773	559 013	722 731
Velat mk/tila 1)	137 657	121 142	262 058	228 831	89 404	132 004	155 829
Velat % varoista	18.6	15.9	28.1	32.1	15.2	23.6	21.6
Vuoden alussa:							
Lehmiä kpl/tila	11.9	4.2	0.6	2.2	-	0.3	4.6
Sikoja yht. kpl/tila	0.7	-	166.9	21.6	-	-	27.6
Kotieläimiä yht.ny/til.	16.5	11.5	51.5	22.9	0.3	0.9	17.2
Maitotuotos kg/lehmä/v	5 961	5 208	-	7 404	-	-	5 959
1) tästä vuokralle otetun pellon arvo	21 715	16 076	40 631	29 938	24 796	25 540	25 589

	Nautakarja-tilat		Sika-tilat	Muut kotieläin-tilat	Vilja-tilat	Muut kasvinvilj.-tilat	Keski-määrin
	I	II					
Maatal. rahatulotmk/tila 1)	186 212	133 081	369 061	236 294	76 043	131 819	187 192
Maatal. rahamenot " 1)	123 871	75 911	283 802	192 664	64 044	96 804	135 637
niistä uudist. " 1)	37 607	12 346	30 629	45 492	18 742	35 198	30 424
<u>Maatal. kokonaistuotto</u>							
Maitotalous mk/ha	9 854	2 771	429	1 402	-	142	3 660
Nautakarja "	2 129	4 124	202	2 006	112	268	1 574
Siat "	75	3	20 575	1 542	23	-	3 255
Siipikarja "	3	28	2	4 102	7	12	494
Muut eläimet "	4	-	9	-	5	111	16
Kotieläintuotto yht.	12 065	6 926	21 217	9 052	147	533	8 999
Ruis "	23	78	58	131	292	70	99
Vehnä "	39	339	416	673	1 545	414	509
Ohra "	216	381	594	653	1 620	788	648
Kaura ja sekavilja "	277	218	424	884	1 322	758	592
Peruna "	36	112	44	627	51	834	212
Juurikasvit "	80	144	700	599	81	3 668	652
Muu kasvinviljely "	20	55	470	299	666	2 477	513
Kasv.vilj.tuotto yht. "	691	1 327	2 706	3 866	5 577	9 009	3 225
Muu tuotto "	741	1 186	1 259	1 007	600	1 193	943
Kokomaistuotto yht. "	13 497	9 439	25 182	13 925	6 324	10 735	13 167
"Päätuotto" % tuotosta	88.8	73.0	81.7		75.6		
<u>Liikekustannus mk/ha</u>							
Maksetut palkat	132	28	572	49	55	571	209
Vilj.perh.arv.palkka+johtotyö	5 951	4 244	4 955	4 630	1 563	2 670	4 288
Työkustannus yht.	6 083	4 272	5 527	4 679	1 618	3 241	4 497
Ostorehut	1 976	1 237	8 871	3 179	15	62	2 484
Ostolannoitteet	931	702	812	887	764	927	846
Muu tarvikekustannus	1 092	811	1 819	1 155	984	1 357	1 177
Tarvikekustannus yht.	3 999	2 750	11 502	5 221	1 763	2 346	4 507
Kone- ja kalustokustannus	1 797	1 167	2 420	1 955	1 235	1 895	1 733
Rakennuskustannus	735	588	1 217	590	309	488	668
Muu liikekustannus	1 020	710	1 695	1 353	542	920	1 025
Liikekustannus yht.	13 634	9 487	22 361	13 798	5 467	8 890	12 430
Kasvinvilj.työt it/ha	56	48	45	49	42	70	51
Kotieläintyöt "	208	129	180	127	7	26	127
Muut juoks.työt "	32	26	36	43	20	28	31
Juoks. työt yhteensä "	296	203	261	219	69	124	209
niistä:							
vilj.perh.miehet it/ha	178	147	154	147	58	88	136
" naiset "	112	55	79	71	8	33	67
" lapset "	1	0	2	1	2	3	0
Maat. juoks.tr.työt t/ha	29	27	25	24	18	32	26
Liikeylijäämä mk/ha	-137	-48	2 821	127	857	1 845	737
Maatalousylijäämä "	5 814	4 196	7 776	4 757	2 420	4 515	5 025
Kannattavuuskerroin	0.79	0.76	1.13	0.79	0.95	1.21	0.89

1) Käteisperiaatteen mukaan

Taulukko 3

Etelä-Suomi, 20 - 30 ha (IV)

tv. 1983

	Nautakarja-tilat		Sika-tilat	Muut kotieläin-tilat	Vilja-tilat	Muut kasvinvilj.-tilat	Keski-määrin
	I	II					
Tilojen luku kpl	45	21	22	7	24	9	128
Peltoa käytössä ha/tila	25.02	23.85	24.79	24.41	25.26	25.54	24.84
tästä muilta vuokrat.	4.36	4.24	3.05	7.85	2.59	4.49	3.98
<u>Viljelyala % peltoalasta</u>							
Ruis	0.8	0.5	3.1	-	4.1	-	1.7
Vehnä	1.7	4.3	9.7	3.2	26.0	16.5	9.4
Ohra	15.0	21.4	43.6	33.8	29.6	14.8	24.6
Kaura ja sekavilja	20.8	24.9	26.4	36.0	21.2	15.0	22.8
Peruna	0.5	1.4	2.3	0.5	0.8	8.9	1.6
Sokerijuurikas	0.4	4.2	1.7	1.2	1.8	26.2	3.4
Muut juurikasvit	0.0	0.0	0.0	-	-	1.2	0.1
Nurmi	58.8	41.5	3.7	24.4	3.5	7.6	30.5
Kesanto	0.9	0.3	4.0	0.7	2.9	0.9	1.7
Muu peltoala	1.1	1.5	5.5	0.2	10.1	8.9	4.2
<u>Sadot kg/ha</u>							
Ruis	2 368	2 780	2 834	-	2 761	-	2 719
Syysvehnä	2 913	3 418	4 445	3 344	4 406	3 497	3 929
Kevätvehnä	3 266	3 846	3 522	3 500	3 431	4 383	3 578
Ohra	3 294	3 829	3 740	3 715	3 643	4 521	3 665
Kaura	3 385	3 552	3 865	3 314	3 938	4 340	3 645
Peruna	14 364	17 980	30 335	18 493	20 171	27 358	24 588
Sokerijuurikas	23 688	24 640	41 844	44 737	34 839	34 813	33 179
Heinä	5 515	5 305	4 809	6 119	3 882	6 341	5 475
Sato keskimäärin ry/ha	3 064	3 478	3 671	3 201	3 430	5 148	3 482
<u>Maatalousomaisuus mk/ha</u>							
Varastot	1 982	2 952	3 854	3 090	3 202	4 183	2 907
Kotieläimet	5 321	4 572	6 232	2 257	116	776	3 873
Koneet ja kalusto	2 373	3 273	3 738	1 968	2 990	3 722	2 942
Taloussrakennukset	2 389	2 092	3 603	1 429	977	1 067	2 134
Salaojitukset yms.	404	495	481	348	500	572	459
Maa	13 531	14 627	14 027	15 803	14 482	14 276	14 147
Yhteensä	26 000	28 011	31 935	24 895	22 267	24 596	26 462
Varat mk/tila 1)	1046 790	1073 982	1264 918	932 451	1063 276	1069 284	1087 162
Velat mk/tila 1)	224 663	206 434	341 420	270 420	173 718	223 747	234 626
Velat % varoista	21.5	19.2	27.0	29.0	16.3	20.9	21.6
Vuoden alussa:							
Lehmiä kpl/tila	16.6	8.3	0.2	4.3	0.2	-	7.5
Sikoja yht. kpl/tila	0.0	3.3	236.4	12.0	2.1	7.9	42.8
Kotieläimiä yht.ny/tila	23.1	18.6	76.2	17.7	1.4	8.6	26.1
Maitotuotos kg/lehmä/v	5 944	6 493	6 072	5 632	-	-	6 060
1) tästä vuokralle otetun pellon arvo	60 700	65 323	38 415	121 321	38 136	61 856	56 794

	Nautakarja-tilat		Sika-tilat	Muut kotieläin-tilat	Vilja-tilat	Muut kasvinvilj.-tilat	Keski-määrin
	I	II					
Maatal. rahatulot mk/tila 1)	266 589	266 478	549 670	203 526	160 136	375 266	299 457
Maatal. rahamenot " 1)	182 971	213 163	446 482	148 407	131 860	276 425	228 313
niistä uudist. " 1)	53 442	67 260	74 099	38 991	60 692	108 348	63 689
<u>Maatal. kokonaistuotto</u>							
Maitotalous mk/ha	8 394	4 309	128	2 105	-	-	3 787
Nautakarja "	1 927	4 141	24	1 235	104	418	1 455
Siat "	5	250	14 682	466	147	550	2 653
Siipikarja "	14	22	209	1 867	41	645	199
Muut eläimet "	2	40	197	3	5	4	42
Kotieläintuotto yht. "	10 342	8 762	15 240	5 676	297	1 617	8 136
Ruis "	40	28	188		242	1	97
Vehnä "	96	302	671	189	1 952	1 308	674
Ohra "	217	588	755	1 068	1 708	925	750
Kaura ja sekavilja "	145	416	397	583	1 239	764	508
Peruna "	28	124	285	23	118	1 434	206
Juurikasvit "	65	463	299	228	295	4 518	542
Muu kasvinviljely "	17	157	478	8	582	3 299	462
Kasv.vilj.tuotto yht. "	608	2 078	3 073	2 099	6 136	12 249	3 239
Muu tuotto "	494	487	670	927	587	802	586
Kokonaistuotto yht. "	11 444	11 327	18 983	8 702	7 020	14 668	11 961
"Päätuotto" % tuotosta "	90.2	74.6	77.3		73.2		
<u>Liikekustannus mk/ha</u>							
Maksetut palkat	174	257	106	33	8	414	154
Vilj.perh.arv.palkka+johtotyö	4 036	3 581	3 326	3 272	1 351	2 025	3 144
Työkustannus yht.	4 210	3 838	3 432	3 305	1 359	2 439	3 298
Ostorehut	1 552	1 975	6 802	1 230	109	659	2 162
Ostolannoitteet	888	865	753	822	931	1 170	886
Muu tarvikekustannus	923	854	1 357	642	918	1 555	1 016
Tarvikekustannus yht.	3 363	3 694	8 912	2 694	1 958	3 384	4 064
Kone- ja kalustokustannus	1 697	1 729	1 997	1 341	1 467	2 277	1 733
Rakennuskustannus	649	636	820	398	408	675	619
Muu liikekustannus	937	1 007	1 308	509	599	1 666	976
Liikekustannus yht.	10 856	10 904	16 469	8 247	5 791	10 441	10 690
Kasvinvilj.työt it/ha	44	51	40	32	32	75	45
Kotieläintyöt "	145	119	99	105	8	20	96
Muut juoks.työt "	21	21	23	19	20	14	20
Juoks.työt yhteensä niistä: "	210	191	162	156	60	109	161
vilj.perh. miehet it/ha	126	108	110	100	49	70	100
" naiset "	71	63	44	54	11	23	50
" lapset "	0	5	2	1	0	3	2
Maat. juoks.tr.työt t/ha	29	28	22	16	13	27	23
Liikelylijäämä mk/ha	588	423	2 514	455	1 229	4 227	1 271
Maatalousylijäjäjä " "	4 624	4 004	5 840	3 727	2 580	6 252	4 415
Kannattavuuskerroin	0.87	0.80	1.19	0.83	1.05	1.92	0.99

1) Käteisperiaatteen mukaan

Taulukko 4

Etelä-Suomi, yli 30 ha (V-VI)

tv. 1983

	Nautakarja-tilat		Sika-tilat	Muut kotieläin-tilat	Vilja-tilat	Muut kasvinvilj.-tilat	Keskimäärin
	I	II					
Tilojen luku kpl	27	46	43	24	67	31	238
Peltoa käytössä ha/tila	40.65	44.09	44.54	48.37	60.37	58.62	50.69
tästä muilta vuokrat.	9.52	11.30	11.84	11.82	15.16	11.01	12.30
<u>Viljelyala % peltoalasta</u>							
Ruis	1.1	1.3	3.0	3.5	6.1	2.7	3.6
Vehnä	1.3	5.4	11.9	12.8	26.4	18.8	15.8
Ohra	17.0	25.3	43.1	29.7	30.8	24.2	29.4
Kaura ja sekavilja	22.3	23.1	16.7	18.6	15.4	14.3	17.7
Peruna	0.3	0.4	0.8	1.5	0.5	3.4	1.0
Sokerijuurikas	0.2	3.3	4.9	4.7	2.1	8.6	3.8
Muut juurikasvit	0.0	0.0	0.0	0.2	-	2.8	0.4
Nurmi	55.6	38.4	8.9	20.5	4.0	7.5	17.6
Kesanto	1.2	0.9	2.0	1.7	2.2	2.5	1.8
Muu peltoala	1.0	1.9	8.7	6.8	12.5	15.2	8.9
<u>Sadot kg/ha</u>							
Ruis	1 585	2 600	2 676	3 043	3 233	3 285	3 063
Syysvehnä	2 673	3 965	3 521	3 571	3 765	3 839	3 720
Kevätvehnä	3 484	3 504	4 118	3 588	3 735	3 605	3 728
Ohra	3 289	3 822	4 019	3 926	4 050	3 963	3 947
Kaura	3 636	3 464	3 766	3 391	3 995	3 802	3 721
Peruna	14 560	25 091	21 301	24 207	24 349	23 472	23 319
Sokerijuurikas	21 054	30 439	37 834	32 705	39 468	33 798	35 005
Heinä	5 625	5 441	5 094	5 823	4 539	5 563	5 430
Sato keskimäärin ry/ha	3 199	3 529	3 858	3 628	3 717	3 933	3 691
<u>Maatalousomaisuus mk/ha</u>							
Varastot	2 084	2 304	3 893	2 972	2 985	3 232	2 969
Kotieläimet	5 337	4 751	4 724	2 645	172	1 370	2 553
Koneet ja kalusto	2 457	2 811	3 254	2 932	1 895	2 605	2 523
Taloussrakennukset	1 528	1 743	2 736	1 701	573	1 205	1 404
Salaojitukset yms.	398	339	335	336	401	346	365
Maa	13 372	13 299	14 311	13 727	15 202	14 793	14 369
Yhteensä	25 176	25 247	29 253	24 313	21 228	23 551	24 183
Varat mk/tila 1)	1448 139	1660 882	1845 897	1730 726	1967 282	2082 353	1818 370
Velat mk/tila 1)	382 220	440 052	611 125	506 836	554 369	535 364	515 730
Velat % varoista	26.4	26.5	33.1	29.3	28.2	25.7	28.4
<u>Vuoden alussa:</u>							
Lehmiä kpl/tila	25.1	14.6	1.8	7.0	0.5	2.4	7.2
Sikoja yht. kpl/tila	0.1	-	320.9	16.9	1.2	51.3	66.7
Kotieläimiä yht.ny/tila	35.6	31.9	115.5	47.3	2.7	23.4	39.6
Maitotuotos kg/lehmä/v	5 944	6 340	5 683	6 235	6 274	4 964	6 108
1) tästä vuokralle otetun pellon arvo	124 742	139 562	169 178	152 115	235 699	150 310	172 961

Taulukko 4a

Etelä-Suomi, yli 30 ha (V-VI)

tv. 1983

	Nautakarja-tilat		Sika-tilat	Muut kotieläin-tilat	Vilja-tilat	Muut kasvinvilj.-tilat	Keski-määrin
	I	II					
Maatal. rahatulot mk/tila 1)	418 675	482 741	902 264	648 050	388 733	569 467	552 771
Maatal. rahamenot " 1)	293 281	379 680	752 389	569 599	289 537	439 508	438 786
niistä uudist. " 1)	87 373	149 753	154 399	163 606	115 319	118 429	131 139
<u>Maatal. kokonaistuotto</u>							
Maitotalous mk/ha	7 951	4 159	253	1 915	36	348	1 711
Nautakarja "	1 824	3 662	231	1 283	150	535	1 073
Siat "	10	9	10 929	694	24	1 449	2 032
Siipikarja "	8	5	84	3 815	45	226	431
Muut eläimet "	4	6	9	95	8	24	18
Kotieläintuotto yht. "	9 797	7 841	11 506	7 802	263	2 582	5 265
Ruis "	24	74	180	246	438	199	244
Vehnä "	69	358	908	922	2 038	1 382	1 191
Ohra "	239	601	1 480	1 491	2 078	1 375	1 405
Kaura ja sekavilja "	269	353	480	636	932	591	623
Peruna "	19	40	153	218	77	694	184
Juurikasvit "	15	436	820	722	377	1 942	693
Muu kasvinviljely "	21	105	763	485	1 022	1 598	770
Kasv.vilj.tuotto yht. "	656	1 967	4 784	4 720	6 962	7 781	5 110
Muu tuotto "	408	419	499	499	303	646	434
Kokonaistuotto yht. "	10 861	10 227	16 789	13 021	7 528	11 009	10 809
"Päätuotto" % tuotosta	90.0	76.5	65.1		72.9		
<u>Liikekustannus mk/ha</u>							
Maksetut palkat	440	359	239	607	217	761	384
Vilj.perh.arv.palkka+johtotyö	2 733	2 118	1 759	1 762	650	1 112	1 439
Työkustannus yhteensä	3 173	2 477	1 998	2 369	867	1 873	1 823
Ostorehut	1 429	1 295	5 887	3 409	34	934	1 762
Ostolannoitteet	980	843	835	936	879	911	886
Muu tarvikekustannus	823	832	1 068	1 051	789	1 218	933
Tarvikekustannus yht.	3 232	2 970	7 790	5 396	1 702	3 063	3 581
Kone- ja kalustokustannus	1 564	1 583	1 849	1 678	1 108	1 497	1 461
Rakennuskustannus	459	463	597	451	242	383	397
Muu liikekustannus	879	748	1 071	1 190	691	1 115	890
Liikekustannus yhteensä	9 307	8 241	13 305	11 084	4 610	7 931	8 152
Kasvinvilj.työt it/ha	35	33	32	40	24	42	31
Kotieläintyöt "	109	77	51	58	5	26	41
Muut juoks.työt "	18	14	15	17	9	19	13
Juoks.työt yhteensä	162	124	98	115	38	87	85
niistä:							
vilj.perh.miehet it/ha	81	70	57	61	25	40	47
" naiset "	47	32	25	21	4	12	18
" lapset "	4	2	1	0	0	0	0
Maat.juoks.tr.työt t/ha	23	20	17	21	11	15	16
Liikelylijäämä mk/ha	1 554	1 986	3 484	1 937	2 918	3 078	2 657
Maatalousyli jäämä "	4 287	4 104	5 243	3 699	3 568	4 190	4 096
Kannattavuuskerroin	1.07	1.21	1.63	1.24	2.09	1.83	1.55

1) Käteisperiaatteen mukaan

Taulukko 5

Sisä-Suomi, alle 20 ha (I-III)

tv. 1983

	Nautakarja-tilat		Sika-tilat	Muut kotieläin-tilat	Kasvinvilj.-tilat	Keskimäärin
	I	II				
Tilojen luku kpl	70	25	10	7	8	120
Peltoa käytössä ha/tila	14.41	12.54	15.45	12.49	11.03	13.77
tästä muilta vuokrat.	1.39	0.76	2.06	1.44	0.33	1.25
<u>Viljelyala % peltoalasta</u>						
Ruis	0.7	1.4	0.4	-	6.9	1.1
Vehnä	0.4	0.1	0.4	2.8	-	0.4
Ohra	11.5	15.1	51.1	12.9	24.1	16.4
Kaura ja sekavilja	11.6	11.7	32.4	17.0	15.9	14.0
Peruna	1.0	0.7	0.4	2.8	8.6	1.3
Sokerijuurikas	-	0.6	-	-	3.9	0.3
Muut juurikasvit	0.1	0.1	0.0	0.2	1.2	0.2
Nurmi	72.4	65.9	6.5	46.8	16.3	61.1
Kesanto	0.9	3.2	7.3	8.7	14.0	3.0
Muu peltoala	1.4	1.2	1.5	8.8	9.1	2.2
<u>Sadot kg/ha</u>						
Ruis	2 172	2 311	2 000	-	2 106	2 181
Syysvehnä	-	-	-	-	-	-
Kevätvehnä	2 683	3 333	3 654	2 714	-	2 790
Ohra	3 147	3 166	3 239	3 457	2 620	3 152
Kaura	2 883	3 038	3 211	3 045	3 000	2 994
Peruna	18 252	20 304	14 554	17 024	18 836	18 392
Sokerijuurikas	-	29 491	-	-	35 358	33 011
Heinä	5 081	4 787	4 260	5 062	5 214	5 004
Sato keskimäärin ry/ha	2 993	2 800	2 983	2 805	3 218	2 954
<u>Maatalousomaisuus mk/ha</u>						
Varastot	1 581	1 782	3 206	2 744	3 737	1 948
Kotieläimet	5 686	5 713	5 233	3 355	553	5 251
Koneet ja kalusto	3 190	3 830	2 581	3 929	2 123	3 236
Taloussrakennukset	3 307	4 158	4 849	3 375	3 043	3 602
Salaojitukset yms.	482	402	451	408	311	451
Maa	9 043	8 771	9 101	9 060	9 087	9 000
Yhteensä	23 289	24 656	25 421	22 871	18 854	23 488
Varat mk/tila 1)	665 980	638 200	923 103	815 021	595 536	685 618
Velat mk/tila 1)	146 638	133 836	196 041	107 558	100 622	142 741
Velat % varoista	22.0	21.0	21.2	13.2	16.9	20.8
<u>Vuoden alussa:</u>						
Lehmiä kpl/tila	10.9	3.2	-	0.4	-	7.1
Sikoja yht. kpl/tila	0.0	1.7	130.5	-	-	11.2
Kotieläimiä yht.ny/tila	14.9	12.4	30.4	9.6	2.0	14.5
Maitotuotos kg/lehmä/v	5 920	5 951	-	-	-	5 924
1) tästä vuokralle otetun pellon arvo	12 035	6 767	18 920	13 429	2 981	10 989

	Nautakarja-tilat		Sika-tilat	Muut kotieläin-tilat	Kasvinvilj.-tilat	Keskimäärin
	I	II				
Maatal. rahatulot mk/tila 1)	189 079	169 176	228 692	156 068	105 053	180 705
Maatal. rahamenot " 1)	135 756	131 173	158 907	134 177	95 087	133 986
niistä uudist. " 1)	43 127	30 062	23 185	41 838	32 596	37 967
<u>Maatal. kokonaistuotto</u>						
Maitotalous mk/ha	10 172	2 948	-	48	-	6 771
Nautakarja "	2 048	7 845	158	4 166	648	3 008
Siat "	5	179	13 897	-	8	1 338
Siipikarja "	7	60	14	1 002	827	114
Muut eläimet "	10	7	6	852	-	54
Kotieläintuotto yht. "	12 242	11 039	14 075	6 068	1 483	11 285
Ruis "	37	61	16	-	312	52
Vehnä "	14	5	-	141	4	17
Ohra "	135	191	295	204	835	203
Kaura ja sekavilja "	127	83	388	261	732	183
Peruna "	69	43	42	390	958	126
Juurikasvit "	6	114	10	2	658	61
Muu kasvinviljely "	30	377	705	2 385	4 759	535
Kasv.vilj.tuotto yht. "	418	874	1 456	3 383	8 258	1 177
Muu tuotto "	767	1 166	594	1 858	1 138	904
Kokonaistuotto yht. "	13 427	13 079	16 125	11 309	10 879	13 366
"Päätuotto" % tuotosta	91.0	82.5	86.2			
<u>Liikekustannus mk/ha</u>						
Maksetut palkat	144	110	380	698	797	224
Vilj.perh.arv.palkka+johtotyö	5 586	4 315	4 384	3 324	3 136	4 983
Työkustannus yhteensä	5 730	4 425	4 764	4 022	3 933	5 207
Ostorehut	2 283	3 092	4 471	1 545	616	2 513
Ostolannoitteet	1 009	898	591	706	768	920
Muu tarvikekustannus	1 050	1 043	1 305	1 435	2 018	1 145
Tarvikekustannus yht.	4 342	5 033	6 367	3 686	3 402	4 578
Kone- ja kalustokustannus	1 999	1 660	1 512	2 108	1 383	1 862
Rakennuskustannus	771	907	782	537	708	782
Muu liikekustannus	1 105	980	1 072	769	1 398	1 076
Liikekustannus yhteensä	13 947	13 005	14 497	11 122	10 824	13 505
Kasvinvilj.työt it/ha	61	58	44	72	128	65
Kotieläintyöt "	191	131	138	77	17	158
Muut juoks.työt "	28	24	33	25	21	27
Juoks.työt yhteensä "	280	213	215	174	166	250
niistä:						
vilj.perh.miehet it/ha	174	137	137	96	108	156
" naiset "	96	71	71	57	33	84
" lapset "	3	1	2	0	2	2
Maat.juoks.tr.työt t/ha	30	25	26	27	25	28
Liikeylijäämä mk/ha	-520	74	1 628	187	55	-139
Maatalousylijäämä "	5 066	4 389	6 012	3 511	3 191	4 844
Kannattavuuskerroin	0.75	0.79	1.06	0.79	0.78	0.79

1) Käteisperiaatteen mukaan

Taulukko 6

Sisä-Suomi, yli 20 ha (IV-VI)

tv. 1983

	Nautakarja-tilat		Sika-tilat	Muut kotieläin-tilat	Kasvinvilj.-tilat	Keski-määrin
	I	II				
Tilojen luku kpl	72	22	26	7	13	140
Peltoa käytössä ha/tila	29.71	32.11	40.24	31.95	44.79	33.56
tästä muilta vuokrat.	6.53	8.64	8.94	9.89	3.70	7.22
<u>Viljelyala % peltoalasta</u>						
Ruis	1.4	1.7	3.0	0.9	7.4	2.5
Vehnä	0.6	1.1	5.1	-	4.4	2.1
Ohra	15.1	23.7	49.6	30.8	28.0	26.3
Kaura ja sekavilja	14.7	15.1	20.3	34.5	10.1	16.4
Peruna	0.4	0.9	7.1	4.6	13.4	3.8
Sokerijuurikas	0.2	1.8	1.6	5.2	7.0	1.8
Muut juurikasvit	0.0	0.0	0.0	-	0.9	0.1
Nurmi	65.1	54.1	9.1	19.6	14.8	42.8
Kesanto	1.9	1.2	2.9	4.3	5.0	2.5
Muu peltoala	0.6	0.4	1.3	0.1	9.0	1.7
<u>Sadot kg/ha</u>						
Ruis	2 440	2 491	2 278	3 198	2 740	2 526
Syysvehnä	-	-	3 607	-	-	3 607
Kevätvehnä	2 880	4 825	3 351	-	4 016	3 585
Ohra	3 077	3 104	3 161	3 298	3 059	3 126
Kaura	3 070	3 117	3 144	3 557	3 048	3 148
Peruna	19 570	24 850	26 607	35 349	30 411	28 374
Sokerijuurikas	33 740	29 008	26 332	33 813	33 654	31 575
Heinä	5 301	5 170	4 852	4 779	4 837	5 188
Sato keskimäärin ry/ha	3 076	3 080	3 248	3 645	4 069	3 271
<u>Maatalousomaisuus mk/ha</u>						
Varastot	1 633	1 774	3 091	2 478	3 804	2 288
Kotieläimet	5 228	5 363	3 428	3 181	858	4 208
Koneet ja kalusto	2 939	3 444	3 077	2 826	3 508	3 111
Taloussrakennukset	3 205	3 020	2 741	2 312	1 530	2 824
Salaojitukset yms.	583	562	493	382	489	539
Maa	9 111	9 156	8 939	8 847	8 958	9 047
Yhteensä	22 699	23 319	21 769	20 026	19 147	22 017
Varat mk/tila 1)	1139546	1345 262	1470 054	1293 633	1686 916	1291 784
Velat mk/tila 1)	293 222	407 492	463 256	375 828	374 642	354 447
Velat % varoista	25.7	30.3	31.5	29.1	22.2	27.4
Vuoden alussa:						
Lehmiä kpl/tila	19.1	8.1	1.3	6.9	1.4	11.8
Sikoja yht. kpl/tila	0.0	-	228.5	-	10.2	43.4
Kotieläimiä yht.ny/tila	26.9	27.7	81.4	50.4	7.2	36.5
Maitotuotos kg/lehmä/v	5 932	6 293	-	5 867	6 552	5 974
1) tästä vuokralle otetun pellon arvo	52 204	76 001	79 961	89 069	32 162	63 138

Taulukko 6a

Sisä-Suomi, yli 20 ha (IV-VI)

tv, 1983

	Nautakarja-tilat		Sika-tilat	Muut kotieläin-tilat	Kasvinvilj.-tilat	Keski-määrin
	I	II				
Maatal. rahatulot mk/tila 1)	338 893	371 909	553 949	540 493	424 103	402 012
Maatal. rahamenot " 1)	251 448	302 108	452 635	455 860	379 570	318 890
niistä uudist. " 1)	72 151	87 621	84 789	122 996	112 629	83 230
<u>Maatal. kokonaistuotto</u>						
Maitotalous mk/ha	8 678	2 289	48	2 553	280	4 462
Nautakarja "	2 001	6 557	201	532	755	2 060
Siat "	9	1	8 981	2	264	2 039
Siipikarja "	12	88	2	8 731	1	434
Muut eläimet "	4	15	38	-	-	13
Kotieläintuotto yht. "	10 704	8 950	9 270	11 818	1 300	9 008
Ruis "	65	89	150	70	490	140
Vehnä "	27	93	320	-	354	141
Ohra "	165	377	747	678	1 395	503
Kaura ja sekavilja "	109	222	425	1 018	338	268
Peruna "	23	115	1 066	840	2 167	574
Juurikasvit "	30	262	207	792	1 406	312
Muu kasvinviljely "	29	23	257	13	2 342	364
Kasv.vilj.tuotto yht. "	448	1 181	3 172	3 411	8 492	2 302
Muu tuotto "	521	770	516	583	596	569
Kokonaistuotto yht. "	11 673	10 901	12 958	15 812	10 388	11 879
"Päätuotto" % tuotosta	91.5	81.1	69.3			
<u>Liikekustannus mk/ha</u>						
Maksetut palkat	465	487	593	602	1 073	578
Vilj.perh.arv.palkka+johtotyö	3 072	2 348	1 606	1 995	1 135	2 346
Työkustannus yhteensä	3 537	2 835	2 199	2 597	2 208	2 924
Ostorehut	1 993	1 651	3 618	4 677	246	2 215
Ostolannoitteet	1 024	838	695	916	1 064	922
Muu tarvikekust.	903	1 006	1 366	1 391	1 615	1 133
Tarvikekustannus yhteensä	3 920	3 495	5 679	6 984	2 925	4 270
Kone- ja kalustokustannus	1 726	1 499	1 634	1 962	2 271	1 750
Rakennuskustannus	699	634	503	613	413	606
Muu liikekustannus	989	971	1 080	1 366	2 089	1 160
Liikekustannus yhteensä	10 871	9 434	11 095	13 522	9 906	10 710
Kasvinvilj.työt it/ha	41	39	39	39	75	46
Kotieläintyöt "	117	79	53	76	18	84
Muut juoks.työt "	23	23	18	17	14	21
Juoks.työt yhteensä "	181	141	110	132	107	151
niistä:						
vilj.perh.miehet it/ha	96	80	52	62	39	76
" naiset "	52	30	20	28	14	36
" lapset "	1	0	5	2	0	4
Maat. juoks. tr.työt t/ha	26	110	21	21	21	25
Liikelylijäämä mk/ha	802	1 467	1 863	2 290	482	1 169
Maatalousylijäämä "	3 874	3 815	3 469	4 285	1 617	3 515
Kannattavuuskerrain	0.92	1.09	1.29	1.43	0.77	1.02

1) Käteisperiaatteen mukaan

Taulukko 7

Etelä-Pohjanmaa, alle 20 ha (I-III)

tv. 1983

	Nautakarja-tilat		Sika-tilat	Muut kotieläin-tilat	Kasvinvilj.-tilat	Keskimäärin
	I	II				
Tilojen luku kpl	20	9	4	10	8	51
Peltoa käytössä ha/tila	13.77	12.63	13.17	13.30	13.69	13.42
tästä muilta vuokrat.	1.34	0.19	1.13	-	0.51	0.72
<u>Viljelyala % peltoalasta</u>						
Ruis	0.2	-	3.1	0.0	0.9	0.5
Vehnä	-	-	-	2.8	-	0.6
Ohra	11.9	15.2	48.8	27.9	31.7	21.5
Kaura ja sekavilja	13.0	22.8	31.8	23.4	19.9	19.2
Peruna	1.1	1.0	1.7	0.6	14.6	3.2
Sokerijuurikas	-	-	-	-	18.3	3.0
Muut juurikasvit	0.0	0.1	-	0.1	0.0	0.0
Nurmi	70.0	52.9	13.7	33.9	8.7	45.9
Kesanto	1.5	4.4	0.3	7.6	5.9	3.8
Muu peltoala	2.3	3.6	0.6	3.7	-	2.3
<u>Sadot kg/ha</u>						
Ruis	2 222	-	2 285	2 500	2 210	2 252
Syysvehnä	-	-	-	-	-	-
Kevätvehnä	-	-	-	2 813	-	2 813
Ohra	3 180	3 289	3 982	3 407	3 810	3 525
Kaura	3 031	3 011	3 290	3 521	4 470	3 428
Peruna	18 127	13 961	20 867	14 724	23 512	21 882
Sokerijuurikas	-	-	-	-	28 748	28 748
Heinä	5 037	3 489	7 007	4 386	4 615	4 580
Sato keskimäärin ry/ha	2 856	2 665	3 539	2 825	4 734	3 219
<u>Maatalousomaisuus mk/ha</u>						
Varastot	1 842	1 629	5 097	2 874	2 824	2 415
Kotieläimet	5 543	3 293	10 300	2 612	193	4 110
Koneet ja kalusto	2 382	3 351	9 199	2 294	2 469	3 064
Taloussrakennukset	1 668	2 207	9 444	1 115	1 022	2 145
Salaojitukset yms.	438	406	1 263	208	323	433
Maa	9 430	11 175	10 636	11 548	12 997	10 795
Yhteensä	21 303	22 061	45 939	20 651	19 828	22 962
Varat mk/tila 1)	543 732	447 128	854 679	463 384	575 839	540 354
Velat mk/tila 1)	82 135	93 607	193 397	51 540	126 576	93 858
Velat % varoista	15.1	20.9	22.6	11.1	22.0	17.4
<u>Vuoden alussa:</u>						
Lehmiä kpl/tila	11.1	2.8	1.3	0.9	0.1	5.1
Sikoja yht.kpl/tila	-	-	171.8	13.2	-	16.1
Kotieläimiä yht.ny/tila	15.5	8.9	54.7	18.1	2.6	15.9
Maitotuotos kg/lehmä/v	5 790	5 608	6 240	-	-	5 796
1) tästä vuokralle otetun pellon arvo	11 992	2 267	13 500	-	7 088	7 273

Taulukko 7a

Etelä-Pohjanmaa, alle 20 ha(I-III)

tv. 1983

	Nautakarja-tilat		Sika-tilat	Muut kotieläin-tilat	Kasvinvilj.-tilat	Keski-määrin
	I	II				
Maatal. rahatulo mk/tila 1)	184 801	118 618	345 251	134 062	113 605	164 628
Maatal. rahamenot " 1)	138 095	115 160	272 209	140 667	78 135	135 666
niistä uudist. " 1)	42 694	47 846	28 315	70 872	14 121	43 519
<u>Maatal. kokonaistuotto</u>						
Maitotalous mk/ha	9 938	2 464	806	582	168	4 613
Nautakarja "	2 596	4 153	140	706	159	1 908
Siat "	10	-	23 476	710	-	1 949
Siipikarja "	-	18	25	4 594	117	916
Muut eläimet "	-	-	206	359	-	86
Kotieläintuotto yht. "	12 544	6 635	24 653	6 951	444	9 472
Ruis "	7	-	162	-	45	21
Vehnä "	-	-	-	149	1	29
Ohra "	106	201	648	283	1 869	480
Kaura ja sekavilja "	68	269	482	479	1 197	393
Peruna "	64	33	126	29	1 818	337
Juurikasvit "	-	-	-	2	2 462	395
Muu kasvinviljely "	50	251	6	286	376	178
Kasv.vilj.tuotto yht. "	295	754	1 424	1 228	7 768	1 833
Muu tuotto "	829	920	1 097	1 603	1 190	1 073
Kokonaistuotto yht. "	13 668	8 309	27 174	9 782	9 402	12 378
"Päätuotto" % tuotosta	91.7	79.6	86.4			
<u>Liikekustannus mk/ha</u>						
Maksetut palkat	220	141	631	72	54	183
Vilj.perh.arv.palkka+johtotyö	5 667	5 450	7 169	3 291	2 089	4 712
Työkustannus yhteensä	5 887	5 591	7 800	3 363	2 143	4 895
Ostorehut	2 998	1 628	12 030	2 478	357	2 942
Ostolannoitteet	921	799	1 064	581	1 228	895
Muu tarvikekustannus	1 148	1 099	2 048	867	1 616	1 230
Tarvikekustannus yhteensä	5 067	3 526	15 142	3 926	3 201	5 067
Kone- ja kalustokustannus	1 877	1 504	2 000	1 506	1 395	1 675
Rakennuskustannus	532	354	1 116	626	403	545
Muu liikekustannus	1 123	840	2 386	636	916	1 044
Liikekustannus yhteensä	14 486	11 815	28 444	10 057	8 058	13 226
Kasvinvilj.työt it/ha	60	47	70	34	54	54
Kotieläintyöt "	204	167	266	104	10	152
Muut juoks.työt "	24	52	48	27	32	32
Juoks.työt yhteensä "	288	266	384	165	96	238
niistä:						
vilj.perh.miehet it/ha	173	176	223	88	83	146
" naiset "	102	84	103	73	10	79
" lapset "	1	0	6	0	-	2
Maat.juoks.tr.työt t/ha	35	29	33	23	25	31
Liikelijäämä mk/ha	-818	-3 506	(-1 270)	-275	1 344	-848
Maatalousylijäämä "	4 849	1 944	(5 899)	3 016	3 433	3 864
Kannattavuuskerroin	0.72	0.30	(0.62)	0.70	1.11	0.66

1) Käteisperiaatteen mukaan

Taulukko 8

Etelä-Pohjanmaa, yli 20 ha (IV-VI)

tv. 1983

	Nautakarjatilat		Sika-tilat	Muut kotieläin-tilat	Kasvinvilj.-tilat	Keskimäärin
	I	II				
Tilojen luku kpl	21	4	16	6	11	58
Peltoa käytössä ha/tila	29.93	30.79	34.27	32.91	46.02	34.54
tästä muilta vuokrat.	7.59	5.95	9.33	6.62	11.69	8.63
<u>Viljelyala % peltoalasta</u>						
Ruis	0.2	2.0	3.0	6.3	1.7	2.0
Vehnä	0.5	0.2	3.5	1.3	2.6	1.9
Ohra	14.4	11.7	57.9	32.9	51.9	37.5
Kaura ja sekavilja	19.7	22.2	23.0	12.6	22.6	20.8
Peruna	0.8	0.7	2.6	7.2	1.4	2.1
Sokerijuurikas	1.1	10.6	2.1	-	6.9	3.3
Muut juurikasvit	0.0	-	-	0.0	0.5	0.1
Nurmi	58.7	51.9	5.2	35.9	7.0	28.4
Kesanto	0.8	0.4	1.6	2.6	1.4	1.3
Muu peltoala	3.8	0.3	1.1	1.2	4.0	2.6
<u>Sadot kg/ha</u>						
Ruis	1 380	2 080	2 550	2 873	3 689	2 830
Syysvehnä	-	-	5 800	4 300	5 500	5 200
Kevätvehnä	3 548	2 000	4 632	7 000	3 625	4 193
Ohra	3 342	2 931	3 748	3 385	4 645	3 966
Kaura	3 481	3 263	3 646	3 249	4 746	3 859
Peruna	20 669	12 353	25 259	19 613	20 376	21 657
Sokerijuurikas	24 875	19 395	19 420	-	24 785	22 810
Heinä	5 021	4 885	5 669	5 257	4 661	5 035
Sato keskimäärin ry/ha	3 111	2 941	3 639	3 058	4 313	3 571
<u>Maatalousomaisuus mk/ha</u>						
Varastot	1 794	1 407	4 164	2 812	4 589	3 225
Kotieläimet	5 242	4 594	4 141	2 079	829	3 474
Koneet ja kalusto	3 091	4 797	3 477	2 903	2 382	3 104
Taloussrakennukset	4 830	4 735	2 260	1 009	1 210	2 830
Salaojitukset yms.	404	509	414	362	350	395
Maa	11 173	10 623	11 690	11 184	13 841	11 956
Yhteensä	26 534	26 665	26 146	20 349	23 201	24 984
Varat mk/tila 1)	1089268	1075232	1234 939	989 012	1473 915	1191 064
Velat mk/tila 1)	386 495	495 948	358 883	248 545	470 122	388 016
Velat % varoista	35.5	46.1	29.1	25.1	31.9	32.6
<u>Vuoden alussa:</u>						
Lehmiä kpl/tila	20.0	22.5	0.6	6.2	1.0	9.8
Sikoja yht. kpl/tila	2.4	-	222.0	13.5	41.7	71.4
Kotieläimiä yht.ny/tila	30.2	32.7	79.6	16.7	18.0	40.3
Maitotuotos kg/lehmä/v	5 886	5 367	5 986	5 910	7 132	5 906
1) tästä vuokralle otetun pellon arvo	85 571	55 650	104 737	74 672	168 185	103 335

Taulukko 8a

Etelä-Pohjanmaa, yli 20 ha (IV-VI)

tv. 1983

	Nautakarja-tilat		Sika-tilat	Muut kotieläin-tilat	Kasvinvilj.-tilat	Keskimäärin
	I	II				
Maatal. rahatulot mk/tila 1)	368 687	244 262	487 939	298 482	459 611	402 986
Maatal. rahamenot " 1)	247 871	167 894	417 037	275 421	385 786	318 028
niistä uudist. " 1)	71 941	22 702	104 707	154 906	193 425	109 207
<u>Maatal.kokonaistuotto</u>						
Maitotalous mk/ha	8 719	4 658	254	2 349	290	3 395
Nautakarja "	2 796	2 758	40	871	112	1 171
Siat "	79	5	9 639	1 028	1 382	3 115
Siipikarja "	5	-	94	163	65	60
Muut eläimet "	11	-	-	762	18	83
Kotieläintuotto yht. "	11 610	7 421	10 027	5 173	1 867	7 824
Ruis "	3	92	179	451	148	138
Vehnä "	18	-	247	115	220	139
Ohra "	222	270	1 320	1 430	3 271	1 415
Kaura ja sekavilja "	277	451	562	354	1 786	755
Peruna "	81	20	308	974	95	231
Juurikasvit "	123	818	176	-	850	352
Muu kasvinviljely "	72	2	415	154	632	310
Kasv.vilj.tuotto yht. "	796	1 653	3 207	3 478	7 002	3 340
Muu tuotto "	427	469	709	336	584	538
Kokonaistuotto yht. "	12 833	9 543	13 943	8 987	9 453	11 702
"Päätuotto" % tuotosta	89.7	77.7	69.1			
<u>Liikekustannus mk/ha</u>						
Maksetut palkat	119	137	212	206	71	142
Vilj.perh.arv.palkka+johtotyö	3 324	3 466	2 008	2 630	1 059	2 332
Työkustannus yhteensä	3 443	3 603	2 220	2 836	1 130	2 474
Ostorehut	2 561	1 594	3 613	1 000	903	2 218
Ostolannoitteet	878	1 105	699	842	837	829
Muu tarvikekustannus	911	1 235	1 414	745	1 066	1 090
Tarvikekustannus yhteensä	4 350	3 934	5 726	2 587	2 806	4 137
Kone- ja kalustokustannus	1 878	1 130	1 615	1 469	1 284	1 570
Rakennuskustannus	710	223	590	370	324	516
Muu liikekustannus	859	590	821	626	1 055	859
Liikekustannus yhteensä	11 240	9 480	10 972	7 888	6 599	9 556
Kasvinvilj.työt it/ha	36	48	30	44	28	32
Kotieläintyöt "	122	115	66	83	13	73
Muut juoks. työt "	14	13	9	12	9	12
Juoks. työt yhteensä "	172	176	105	139	50	117
niistä:						
vilj.perh.miehet it/ha	105	116	67	88	36	75
" naiset "	56	53	28	39	12	35
" lapset "	3	-	0	1	0	0
Maat.juoks.tr.työt t/ha	21	31	16	17	14	19
Liikelyijäämä mk/ha	1 593	(63)	2 971	1 099	2 854	2 146
Maatalousyliijäämä "	4 917	(3 529)	4 979	3 729	3 913	4 478
Kannattavuuskerroin	1.06	(0.74)	1.50	1.02	1.76	1.25

1) Käteisperiaatteen mukaan

Taulukko 9

Pohjois-Suomi, keskimäärin

tv. 1983

	Nautakarja-tilat		Sika-tilat	Muut kotieläin-tilat	Kasvinvilj.-tilat	Keskimäärin
	I	II				
Tilojen luku kpl	150	40	12	12	6	220
Peltoa käytössä ha/tila	21.87	22.67	16.83	17.62	27.25	21.66
tästä muilta vuokrat.	4.91	7.86	3.93	0.65	5.80	5.19
<u>Viljelyala % peltoalasta</u>						
Ruis	0.3	0.3	2.4	1.4	-	0.4
Vehnä	0.0	0.1	0.2	-	-	0.0
Ohra	13.0	27.1	47.5	20.2	45.1	18.5
Kaura ja sekavilja	4.4	3.1	21.1	11.2	10.5	5.4
Peruna	0.8	0.8	2.8	6.1	14.9	1.5
Sokerijuurikas	-	-	-	-	-	-
Muut juurikasvit	0.1	0.0	0.0	0.3	0.1	0.1
Nurmi	78.3	65.7	19.7	50.8	18.8	70.4
Kesanto	1.6	2.0	6.2	8.7	10.1	2.5
Muu peltoala	1.5	0.9	0.1	1.3	0.5	1.2
<u>Sadot kg/ha</u>						
Ruis	1 610	1 404	1 791	1 767	-	1 646
Syysvehnä	1 500	-	-	-	-	1 500
Kevätvehnä	3 344	4 000	4 000	-	-	3 663
Ohra	3 017	2 735	3 200	2 969	2 414	2 903
Kaura	3 012	2 965	3 230	3 137	2 816	3 044
Peruna	17 168	16 708	13 936	19 565	25 349	19 991
Sokerijuurikas	-	-	-	-	-	-
Heinä	4 637	4 116	2 927	4 445	4 412	4 487
Sato keskimäärin ry/ha	2 872	2 600	2 748	2 752	2 977	2 809
<u>Maatalousomaisuus mk/ha</u>						
Varastot	1 396	1 302	2 444	1 893	2 501	1 483
Kotieläimet	6 154	6 307	8 289	3 173	-	5 930
Koneet ja kalusto	3 338	3 357	5 362	2 750	2 410	3 370
Taloussrakennukset	3 546	3 265	10 238	1 334	1 717	3 615
Salaojitukset yms.	485	272	439	153	292	421
Maa	5 847	5 739	6 908	5 487	6 837	5 890
Yhteensä	20 766	20 242	33 680	14 790	13 757	20 709
Varat mk/tila 1)	777 600	787 939	867 282	565 960	673 633	769 992
Velat mk/tila 1)	221 155	264 538	336 366	66 649	171 639	225 549
Velat % varoista	28.4	33.6	38.8	11.8	25.5	29.3
<u>Vuoden alussa:</u>						
Lehmiä kpl/tila	14.4	4.1	1.5	3.8	-	10.9
Sikoja yht. "	0.0	2.5	179.0	0.1	-	10.2
Kotieläimiä yht.ny/tila	20.2	18.7	50.2	8.5	-	20.4
Maitotuotos kg/lehmä/v	5 831	5 465	6 421	5 422	-	5 810
1) tästä vuokralle otetun pellon arvo	27 823	43 551	27 504	4 544	40 600	29 744

Taulukko 9a

Pohjois-Suomi, keskimäärin

tv. 1983

	Nautakarja-tilat		Sika-tilat	Muut kotieläin-tilat	Kasvinvilj.-tilat	Keski-määrin
	I	II				
Maatal. rahatulot mk/tila 1)	270 562	271 111	435 170	131 914	190 621	269 898
Maatal. rahamenot " 1)	199 239	223 692	336 203	83 519	126 673	202 865
niistä uudist. " 1)	59 318	63 693	39 034	19 026	46 699	56 465
<u>Maatal. kokonaistuotto</u>						
Maitotalous mk/ha	9 155	2 329	1 004	2 225	-	6 888
Nautakarja "	2 240	6 870	210	1 636	-	2 932
Siat "	5	175	20 462	7	-	904
Siipikarja "	5	-	-	101	-	8
Muut eläimet "	6	22	-	57	-	11
Kotieläintuotto yht. "	11 411	9 396	21 676	4 026	-	10 743
Ruis "	10	5	45	60	-	12
Vehnä "	1	2	36	-	-	3
Ohra "	138	501	376	493	1 374	277
Kaura ja sekavilja "	44	33	238	166	723	78
Peruna "	58	30	459	632	3 443	211
Juurikasvit "	2	3	-	26	23	4
Muu kasvinviljely "	23	105	120	951	444	98
Kasv.vilj. tuotto yht. "	276	679	1 274	2 328	6 007	683
Muu tuotto "	907	890	1 244	1 259	873	932
Kokonaistuotto "	12 594	10 965	24 194	7 613	6 880	12 358
"Päätuotto" % tuotosta "	90.5	83.9	84.6			
<u>Liikekustannus mk/ha</u>						
Maksetut palkat	207	41	75	92	419	172
Vilj.perh.arv.palkka+johtotyö	4 229	3 637	4 974	3 202	1 393	4 004
Työkustannus yhteensä	4 436	3 678	5 049	3 294	1 812	4 176
Ostorehut	2 866	2 957	9 549	589	-	2 967
Ostolannoitteet	1 009	809	836	622	659	935
Muu tarvikekustannus	797	744	1 610	855	978	830
Tarvikekustannus yhteensä	4 672	4 510	11 995	2 066	1 637	4 732
Kone- ja kalustokustannus	1 829	1 650	2 496	1 272	1 354	1 782
Rakennuskustannus	648	536	1 227	547	341	636
Muu liikekustannus	894	659	1 600	502	1 037	867
Liikekustannus yht.	12 479	11 033	22 367	7 681	6 181	12 193
Kasvinvilj.työt it/ha	49	44	36	57	68	48
Kotieläintyöt "	148	110	181	79	-	131
Muut juoks.työt "	24	24	29	22	10	23
Juoksevat työt yht. "	221	178	246	158	78	202
niistä:						
vilj.perh.miehet it/ha	131	121	161	104	49	124
" naiset "	75	54	80	49	14	67
" lapset "	3	1	3	1	3	2
Maat. juoks.tr.työt t/ha	28	27	23	22	18	28
Liikeyljäämä mk/ha	115	-68	1 827	-68	699	165
Maatalousylijäämä "	4 344	3 569	6 801	3 134	2 092	4 169
Kannattavuuskerroin	0.82	0.77	1.02	0.80	1.01	0.83

1) Käteisperiaatteen mukaan

Taulukko 10

Kaikki kirjanpitotilat, keskimäärin

tv. 1983

	Nautakarja-tilat		Sika-tilat	Muut kotieläin-tilat	Vilja-tilat	Muut kasvinvilj.-tilat	Keskimäärin
	I	II					
Tilojen luku kpl	450	189	151	93	131	93	1 107
Peltoa käytössä ha/tila	22.58	26.38	31.32	26.21	42.88	33.74	28.07
tästä muilta vuokrat.	4.46	6.26	7.15	5.27	9.82	5.05	5.89
<u>Viljelyala % peltoalasta</u>							
Ruis	0.7	1.1	2.8	2.5	5.6	2.6	2.3
Vehnä	0.5	3.1	7.8	7.5	23.4	13.4	8.1
Ohra	13.9	23.5	47.4	28.1	33.8	22.9	26.0
Kaura ja sekavilja	13.4	17.6	20.7	21.8	17.4	12.9	16.5
Peruna	0.6	0.7	2.6	2.8	0.5	7.8	1.8
Sokerijuurikas	0.2	2.4	3.0	3.2	1.8	11.8	2.6
Muut juurikasvit	0.1	0.0	0.0	0.2	0.0	2.3	0.3
Nurmi	68.0	48.9	8.4	26.5	4.4	10.0	35.3
Kesanto	1.3	1.4	2.6	3.2	2.2	3.8	2.1
Muu peltoala	1.3	1.3	4.7	4.2	10.9	12.5	5.0
<u>Sadot kg/ha</u>							
Ruis	2 117	2 394	2 560	2 933	3 107	3 096	2 837
Syysvehnä	2 673	3 898	3 699	3 579	3 803	3 808	3 739
Kevätvehnä	3 199	3 648	3 878	3 556	3 665	3 707	3 683
Ohra	3 157	3 422	3 645	3 668	3 966	3 821	3 619
Kaura	3 294	3 353	3 557	3 383	4 019	3 728	3 541
Peruna	17 646	20 275	25 353	22 250	22 279	26 326	24 009
Sokerijuurikas	27 016	27 908	34 965	33 075	37 940	32 320	32 785
Heinä	5 097	4 959	4 721	5 195	4 694	5 021	5 037
Sato keskimäärin ry/ha	3 018	3 180	3 575	3 391	3 656	4 167	3 406
<u>Maatalousomaisuus mk/ha</u>							
Varastot	1 689	2 034	3 780	2 833	3 093	3 376	2 577
Kotieläimet	5 658	5 134	4 944	2 695	184	1 113	3 784
Koneet ja kalusto	2 942	3 129	3 512	2 918	2 069	3 015	2 907
Taloussrakennukset	3 080	2 430	3 397	1 609	691	1 408	2 308
Salaojitukset yms.	477	377	425	392	415	403	427
Maa	9 462	11 138	12 238	12 412	14 649	13 362	11 716
Yhteensä	23 308	24 242	28 296	22 859	21 101	22 677	23 719
Varat mk/tila 1)	878 736	1 053 870	1 356 108	1 003 815	1 453 631	1 266 587	1 084 876
Velat mk/tila 1)	222 225	279 081	417 302	251 182	367 069	314 334	285 853
Velat % varoista	25.3	26.5	30.8	25.0	25.3	24.8	26.3
<u>Vuoden alussa:</u>							
Lehmiä kpl/tila	15.2	7.8	1.0	4.0	0.4	1.0	8.1
Sikoja yht. kpl/tila	0.2	1.1	235.6	10.6	2.3	22.4	35.4
Kotieläimiä yht.ny/tila	21.4	21.0	79.9	25.7	2.4	11.3	26.6
Maitotuotos kg/lehmä/v	5 892	6 099	6 025	6 055	6 703	5 493	5 934
1) tästä vuokralle otetun pellon arvo	40 244	63 108	87 010	65 798	147 450	66 682	67 581

Taulukko 10a

Kaikki kirjanpitotilat, keskimäärin tv. 1983

	Nautakarja-tilat		Sika-tilat	Muut kotieläin-tilat	Vilja-tilat	Muut kasvinvilj.-tilat	Keski-määrin
	I	II					
Maatal. rahatulot mk/tila 1)	267 499	293 919	585 909	324 346	280 271	346 368	328 355
Maatal. rahamenot " 1)	192 121	232 591	478 577	277 785	218 158	268 753	254 820
niistä uudist. " 1)	57 009	75 498	89 362	84 528	92 409	76 599	72 725
<u>Maatal. kokonaistuotto</u>							
Maitotalous mk/ha	8 968	3 372	232	1 833	52	268	3 689
Nautakarja "	2 131	4 985	172	1 327	146	509	1 705
Siat "	15	73	11 979	616	98	1 038	2 011
Siipikarja "	8	23	70	3 531	44	213	324
Muut eläimet "	5	13	38	165	7	24	26
Kotieläintuotto yht. "	11 127	8 466	12 491	7 472	347	2 052	7 755
Ruis "	29	56	156	176	390	186	145
Vehnä "	29	206	569	532	1 785	993	594
Ohra "	171	491	1 068	1 097	2 153	1 244	900
Kaura ja sekavilja "	130	260	451	613	1 071	562	451
Peruna "	45	61	392	386	72	1 329	261
Juurikasvit "	28	297	472	486	319	2 310	458
Muu kasvinviljely "	29	114	523	461	890	2 003	506
Kasv.vilj.tuotto yht. "	461	1 485	3 631	3 751	6 680	8 627	3 315
Muu tuotto "	675	670	632	763	373	767	629
Kokonaistuotto yht. "	12 263	10 621	16 754	11 986	7 400	11 446	11 699
"Päätuotto" % tuotosta	90.5	78.7	71.5		73.0		
<u>Liikekustannus mk/ha</u>							
Maksetut palkat	266	263	319	406	175	769	319
Vilj.perh.arv.palkka+johtotyö	4 041	2 954	2 399	2 549	811	1 494	2 659
Työkustannus yhteensä	4 307	3 217	2 718	2 955	986	2 263	2 978
Ostorehut	2 251	1 835	5 566	2 804	96	716	2 189
Ostolannoitteet	979	837	771	850	863	988	894
Muu tarvikekustannus	895	872	1 291	1 023	820	1 431	1 001
Tarvikekustannus yhteensä	4 125	3 544	7 628	4 677	1 779	3 135	4 084
Kone- ja kalustokustannus	1 783	1 562	1 840	1 652	1 164	1 762	1 632
Rakennuskustannus	655	546	676	492	268	443	536
Muu liikekustannus	951	798	1 148	1 015	688	1 400	959
Liikekustannus yht.	11 821	9 667	14 010	10 791	4 885	9 003	10 189
Kasvinvilj.työt it/ha	48	42	35	44	28	60	43
Kotieläintyöt "	144	97	78	78	6	26	84
Muut juoks.työt "	23	20	18	20	12	18	19
Juoks.työt yhteensä "	215	159	131	142	46	104	146
niistä:							
vilj.perh.miehet it/ha	123	96	78	80	31	51	85
" naiset "	72	45	34	39	7	17	41
" lapset "	3	3	2	1	0	3	3
Maatal. juoks.tr.työt t/ha	28	25	20	22	11	20	22
Liikeylijäämä mk/ha	442	954	2 744	1 195	2 515	2 443	1 510
Maatalousylijäämä "	4 483	3 908	5 143	3 744	3 326	3 937	4 169
Kannattavuuskerroin	0.86	0.94	1.35	1.01	1.78	1.50	1.08

1) Käteisperiaatteen mukaan

Siipikarjatilat vuonna 1983

Tuotantosuunnittaisessa tarkastelussa on kirjanpitotilojen aineistosta selvitelty viime vuosina myös siipikarjatilojen taloutta. Näihin tiloihin on otettu mukaan tilat, joilla siipikarjatalouden tuotto on ollut vähintään 30 % maatalouden kokonaistuotosta. Keskimääräinen osuus kokonaistuotosta on kuitenkin huomattavasti korkeampi, tarkasteluvuonna 66.2 %.

Vuonna 1983 siipikarjatiloja oli 28. Lukumäärä kasvoi edellisvuotisesta 3:lla. Tilat jakaantuivat eri tutkimusalueiden ja suuruusluokkien kesken seuraavasti:

Siipikarjatilat suuruusluokittain vuonna 1983

	-10 ha	10-20 ha	20-30 ha	30-50 ha	yli 50 ha
Etelä-Suomi	4	5	2	6	1
Sisä-Suomi		1	2	3	
Etelä-Pohjanmaa		4			
Yhteensä	4	10	4	9	1

Koska tilamäärä on näin pieni, on tilat käsitelty yhtenä ryhmänä kuten ennenkin. Edellä esitetty asetelma osoittaa, että tilojen koko vaihtelee varsin paljon. Keskimääräinen tilakoko oli 26.22 ha. Myös tilakohtaisessa kanamäärässä on vaihtelua. Tarkasteluvuoden alussa tiloilla oli keskimäärin 2 241 kanaa.

Koska siipikarjatilat ovat pääasiassa Etelä- ja Sisä-Suomen tutkimusalueilla, on taulukoihin 11 ja 11a otettu vertailuryhmiksi näiden alueiden 10 - 20 ha:n ja 20 - 30 ha:n tilat. Pellon käytön jakaantuminen poikkeaa entiseen tapaan selvästi vertailuryhmistä. Siipikarjatilat viljelevät selvästi enemmän viljaa ja nurmiala niillä on vastaavasti pienempi. Satotaso on jonkin verran korkeampi kuin vertailuryhmissä.

Maatalouden kokonaistuotto on 17 459 mk/ha, josta kotieläin-
tuoton osuus on 12 176 mk eli 70 % ja kasvinviljelytuoton
4 615 mk eli 26 %. Kotieläintuotto on lähes kokonaan siipikarja-
tuottoa, kasvinviljelytuotto sen sijaan jakaantuu useille kas-
veille.

Liikekustannuksesta ostorehujen osuus on yli 42 %. Vertailu-
ryhmissä vastaava osuus on 20 %. Koko tarvikekustannus on siipi-
karjatiloilta huomattavasti suurempi kuin vertailuryhmissä. Työ-
kustannus sen sijaan on selvästi pienempi.

Seuraavassa asetelmassa esitetään eräitä tietoja siipikarja-
tiloilta vuosilta 1981 - 1983.

Eräitä tietoja siipikarjatiloilta

	1981	1982	1983
Tilaluku	29	25	28
Tilakoko ha/tila	23.78	25.88	26.22
Kanoja vuoden alussa	2 812	2 701	2 241
Keskisato ry/ha	2 024	3 166	3 442
Maatalouden kokonaistuotto mk/ha	15 543	17 247	17 459
- siitä siipikarjatuotto "	12 846	12 267	11 551
Maatalouden liikekustannus mk/ha	14 249	14 764	15 182
- siitä ostorehut "	6 750	6 550	6 436
Liikeylijäämä mk/ha	1 294	2 483	2 277
Maatalousylijäämä mk/ha	3 572	4 788	4 716
Kannattavuuskerroin	1.06	1.39	1.28

lulukko 11

Siipikarjataloutta harjoittavien tilojen tuloksia sekä
Etelä- ja Sisä-Suomen 10 - 20 ja 20 - 30 ha:n
kaikkien kirjanpitotilojen tulokset

tv. 1983

	Siipi- karja- tilat	Kirjanpitotilat keskimäärin			
		Etelä-Suomi		Sisä-Suomi	
		10-20 ha	20-30 ha	10-20 ha	20-30 ha
tilojen luku kpl	28	114	128	102	72
peltoa käytössä ha/tila	26.22	15.22	24.84	14.79	23.64
tästä muilta vuokr. peljelyala % peltoalasta	5.62	1.89	3.98	1.42	3.20
Ruis	3.3	1.9	1.7	1.0	0.9
Vehnä	12.2	7.9	9.4	0.5	1.0
Ohra	37.7	23.2	24.6	16.6	24.0
Kaura ja sekavilja	30.4	22.9	22.8	14.1	14.1
Peruna	0.4	2.0	1.6	1.0	3.0
Sokerijuurikas	3.2	4.1	3.4	0.3	2.3
Muut juurikasvit	0.0	0.3	0.1	0.1	0.0
Nurmi	5.7	31.9	30.5	61.5	51.7
Kesanto	2.0	1.7	1.7	3.0	1.9
Muu peltoala	5.1	4.1	4.2	1.9	1.1
<u>dot kg/ha</u>					
Ruis	3 193	2 369	2 719	2 239	2 811
Syysvehnä	3 363	3 444	3 929	-	3 000
Kevätvehnä	3 809	3 361	3 578	2 790	3 371
Ohra	3 658	3 410	3 665	3 192	3 096
Kaura	3 445	3 551	3 645	3 018	3 161
Peruna	15 352	16 549	24 588	18 933	31 428
Sokerijuurikas	35 494	30 274	33 179	33 011	31 013
Heinä	5 391	5 342	5 475	5 115	5 315
dot keskimäärin ry/ha	3 442	3 342	3 482	3 001	3 348
<u>atalousomaisuus mk/ha</u>					
Varastot	4 028	2 932	2 907	1 912	2 232
Kotieläimet	2 274	4 186	3 873	5 306	4 728
Koneet ja kalusto	3 814	3 028	2 942	3 325	3 145
Talusrakennukset	1 423	2 291	2 134	3 729	3 305
Salaojitukset yms.	467	505	459	460	586
Maa	12 767	14 110	14 147	9 048	9 189
Yhteensä	24 773	27 052	26 462	23 780	23 185
rat mk/tila 1)	1119 207	722 731	1087 162	721 714	1032 955
lat " 1)	279 237	155 829	234 626	153 468	240 694
lat % varoista	24.9	21.6	21.6	21.3	23.3
rodien alussa:					
Lehmiä kpl/tila	0.8	4.6	7.5	7.7	10.5
Sikoja yht. "	3.3	27.6	42.8	12.6	24.7
Kanojen luku "	2240.9	58.0	56.2	12.3	44.3
Eläimiä yht.ny/tila	47.7	17.2	26.1	15.6	25.9
litotuotos kg/lehmä/v	5 625	5 959	6 060	5 520	5 673
tästä vuokralle otetun pellon arvo	64 082	25 589	56 794	12 452	28 339

Taulukko 11a

Siipikarjataloutta harjoittavien tilojen tuloksia sekä Etelä- ja Sisä-Suomen 10 - 20 ja 20 - 30 ha:n kaikkien kirjanpitotilojen tulokset

tv. 1983

	Siipi- karja- tilat	Kirjanpitotilat keskimäärin			
		Etelä-Suomi		Sisä-Suomi	
		10-20 ha	20-30 ha	10-20 ha	20-30 h
Maat. rahatulot mk/tila 1)	496 585	187 192	299 457	194 834	301 034
Maat. rahamenot " 1)	422 641	135 637	228 313	144 728	231 030
niistä uudist. " 1)	96 567	30 424	63 689	41 552	59 945
Maatal. kokonaistuotto					
Maitotalous mk/ha	300	3 660	3 787	6 886	6 068
Nautakarja "	219	1 574	1 455	3 126	2 269
Siat "	93	3 255	2 653	1 388	1 945
Siipikarja "	11 551	494	199	66	321
Muut eläimet "	13	16	42	57	4
Kotieläintuotto yht. "	12 176	8 999	8 136	11 523	10 607
Ruis "	252	99	97	49	56
Vehnä "	903	509	674	18	65
Ohra ja sekavilja "	1 598	648	750	197	417
Kaura ja sekavilja "	917	592	508	187	168
Peruna "	22	212	206	86	458
Juurikasvit "	491	652	542	62	361
Muu kasvinviljely "	432	513	462	372	180
Kasv.vilj.tuotto yht. "	4 615	3 225	3 239	971	1 705
Muu tuotto "	668	943	586	831	677
Kokonaistuotto yht. "	17 459	13 167	11 961	13 325	12 989
"Päätuotto" % tuotosta "	66.2				
Liikekustannus mk/ha					
Maksetut palkat	308	209	154	222	374
Vilj.perh.arv.palkka+johtotyö	2 439	4 288	3 144	4 772	3 333
Työkustannus yhteensä	2 747	4 497	3 298	4 994	3 707
Ostorehut	6 436	2 484	2 162	2 540	2 430
Ostolannoitteet	771	846	886	937	1 037
Muu tarvikekustannus	1 203	1 177	1 016	1 083	1 128
Tarvikekustannus yhteensä	8 410	4 507	4 064	4 560	4 595
Kone- ja kalustokustannus	1 930	1 733	1 733	1 877	1 887
Rakennuskustannus	560	668	619	783	773
Muu liikekustannus	1 535	1 025	976	1 037	1 059
Liikekustannus yhteensä	15 182	12 430	10 690	13 251	12 021
Kasvinvilj.työt it/ha	34	51	45	60	51
Kotieläintyöt "	76	127	96	152	110
Muut juoksevat työt "	22	31	20	27	27
Juoksevat työt yht. "	132	209	161	239	188
niistä:					
vilj.perh. miehet it/ha	73	136	100	149	107
" naiset "	42	67	50	79	53
" lapset "	2	1	2	2	0
Maat.juoks.tr.työt t/ha	16	26	23	28	26
Liikelylijäämä mk/ha	2 277	737	1 271	74	968
Maatalousylijäämä "	4 716	5 025	4 415	4 846	4 301
Kannattavuuskerroin	1.28	0.89	0.99	0.81	0.96

1) Käteisperiaatteen mukaan

Naudanlihatilat vuonna 1983

Koska naudanlihan tuotantoa koskevien tietojen tarve on lisääntynyt, on kirjanpitoaineistosta viime vuosina selvitetty tämän tuotannon taloutta. Kirjanpitoaineistosta on poimittu ne tilat, joilla naudanlihan tuoton osuus maatalouden kokonaistuotosta on ollut vähintään 50 %. Vuonna 1983 oli aineistossa tämän ryhmän tiloja kaikkiaan 96. Vastaava lukumäärä edellisenä vuonna oli 98.

Koska tuottajahintataso on Pohjois-Suomessa korkeampi ja koska rehuntuotannon edellytykset ovat siellä erilaiset kuin maan muissa osissa, on Pohjois-Suomen naudanlihatilat käsitelty erillisenä ryhmänä.

Naudanlihatilat (naudanlihan tuotto yli 50 % kokonaistuotosta) jakaantuivat eri suuruusluokkiin seuraavasti:

Naudanlihatilojen luku vuonna 1983					
	-10 ha	10-20 ha	20-30 ha	30-50 ha	yli 50ha
Etelä-Suomi	4	8	7	14	2
Sisä-Suomi	3	16	7	8	1
Etelä-Pohjanmaa		3		1	
Pohjois-Suomi	3	8	7	4	
Yhteensä	10	35	21	27	3

Seuraavassa asetelmassa esitetään eräitä tietoja naudanlihatiloilta vuosilta 1982 ja 1983.

Taulukoissa 12 ja 12a on esitetty naudanlihan tuotantoon erikoistuneiden tilojen tuloksia vuodelta 1983.

Eräitä tietoja naudanlihatiloilta

	Koko maa ilman Pohjois-Suomea		Pohjois-Suomi	
	1982	1983	1982	1983
<u>Alle 20 ha:n tilat</u>				
Tilaluku	35	34	13	11
Tilakoko ha/tila	12.46	12.94	13.71	14.12
Keskisato ry/ha	2 803	2 877	2 662	2 981
Vuoden alussa nautakarjaa ny/tila	11.8	11.9	15.8	15.4
Kokonaistuotto mk/ha	10 941	12 120	14 164	14 440
- siitä naudanlihatuotto mk/ha	7 917	9 116	11 980	11 867
Liikekustannus mk/ha	11 495	11 943	14 985	14 107
-siitä työkustannus "	3 688	3 992	4 711	4 474
- ostorehut "	2 996	2 787	5 255	4 534
Liikeylijäämä mk/ha	-554	177	-821	333
Maatalousylijäämä mk/ha	2 993	3 992	3 693	4 760
Kannattavuuskerroin	0.63	0.78	0.64	0.84
<u>Yli 20 ha:n tilat</u>				
Tilaluku	40	40	10	11
Tilakoko ha/tila	33.68	33.76	30.36	30.63
Keskisato ry/ha	3 148	3 429	2 543	2 719
Vuoden alussa nautakarjaa ny/tila	30.1	30.9	30.8	27.9
Kokonaistuotto mk/ha	10 897	11 029	14 607	12 699
- siitä naudanlihatuotto mk/ha	8 043	8 572	12 957	11 656
Liikekustannus mk/ha	9 580	9 638	12 967	11 501
- siitä työkustannus "	2 411	2 456	2 989	2 860
- ostorehut "	2 917	2 455	5 601	3 949
Liikeylijäämä mk/ha	1 317	1 391	1 640	1 198
Maatalousylijäämä mk/ha	3 530	3 591	4 583	3 996
Kannattavuuskerroin	1.02	1.00	1.13	1.00

tv. 1983

	Koko maa ilman Pohjois-Suomea yli 50 %		Pohjois-Suomi yli 50 %		Koko maa keskimäärin yli 50 %
	alle 20ha	yli 20ha	alle 20ha	yli 20ha	
Tilojen luku kpl	34	40	11	11	96
Peltoa käytössä ha/tila	12.94	33.76	14.12	30.63	23.77
tästä muilta vuokrat.	0.93	6.78	2.76	12.16	4.86
<u>Viljelyala % peltoalasta</u>					
Ruis	1.4	1.0	-	0.0	0.9
Vehnä	2.4	3.2	0.2	-	2.4
Ohra	16.2	31.5	12.2	31.3	27.0
Kaura ja sekavilja	13.1	16.4	0.8	4.6	12.9
Peruna	1.4	1.3	1.1	0.9	1.2
Sokerijuurikas	-	1.8	-	-	1.1
Muut juurikasvit	0.1	0.0	0.1	-	0.0
Nurmi	55.6	42.5	76.5	61.1	50.4
Kesanto	6.2	1.3	4.8	1.6	2.5
Muu peltoala	3.6	1.0	4.3	0.5	1.6
<u>Sadot kg/ha</u>					
Ruis	1 894	2 450	-	2 667	2 278
Syysvehnä	-	3 798	-	-	3 798
Kevätvehnä	3 771	3 991	3 333	-	3 936
Ohra	3 242	3 767	2 925	2 723	3 501
Kaura	2 749	3 300	3 167	3 018	3 152
Peruna	16 719	24 766	16 182	16 793	21 597
Sokerijuurikas	-	24 500	-	-	24 500
Heinä	4 641	4 993	4 675	4 240	4 810
Sato keskimäärin ry/ha	2 877	3 429	2 981	2 719	3 189
<u>Maatalousomaisuus mk/ha</u>					
Varastot	1 920	2 332	1 657	1 384	2 067
Kotieläimet	5 719	6 485	8 826	8 653	6 817
Koneet ja kalusto	3 816	3 492	4 004	2 799	3 487
Talouksrakennukset	3 847	3 252	4 587	4 379	3 624
Salaojitukset yms.	268	485	279	322	405
Maa	10 586	11 966	5 977	6 565	10 495
Yhteensä	26 156	28 012	25 330	24 102	26 895
Varat mk/tila 1)	728 059	1483 501	732 308	1056 276	1080 921
Velat mk/tila 1)	166 991	404 817	161 623	414 506	293 831
Velat % varoista	22.9	27.3	22.1	39.2	27.2
<u>Vuoden alussa:</u>					
Sonneja kpl/tila	-	0.6	-	-	0.3
Lehmiä "	1.2	5.0	0.5	-	2.5
Hiehoja "	2.5	4.8	7.7	4.1	4.3
Mulleja "	12.3	30.7	11.3	21.6	20.9
Vasikoita "	13.7	31.7	19.5	51.7	26.2
Nautakarjaa yht.ny/tila	11.9	30.9	15.4	27.9	22.0
Kotieläimiä yht.ny/tila	12.0	31.3	15.4	30.1	22.5
1) tästä vuokralle otetun pellon arvo	9 579	73 110	14 856	79 633	44 682

Taulukko 12a

Eräitä tietoja naudanlihan tuotantoon erikoistuneilta
kirjanpito-tiloilta

tv. 1983

	Koko maa ilman Pohjois-Suomea		Pohjois-Suomi		Koko maa keskimäärin
	yli 50%		yli 50 %		yli 50 %
	alle 20ha	yli 20ha	alle 20ha	yli 20ha	
Maatal. rahatulot mk/tila 1)	170 553	407 334	239 330	453 433	309 508
Maatal. rahamenot " 1)	140 939	344 158	200 978	362 797	257 914
niistä uudist. " 1)	40 583	96 328	54 376	76 864	69 547
<u>Maatal. kokonaistuotto</u>					
Maitotalous mk/ha	278	435	375	1	336
Nautakarja "	9 116	8 572	11 867	11 656	9 357
Siat "	4	1	-	221	34
Siipikarja "	6	48	2	-	29
Muut eläimet "	2	23	-	-	14
Kotieläintuotto yht. "	9 406	9 079	12 244	11 878	9 770
Ruis "	55	49	-	1	40
Vehnä "	173	234	13	-	173
Ohra "	151	391	75	319	312
Kaura ja sekavilja "	111	276	1	59	193
Peruna "	148	151	41	30	125
Juurikasvit "	12	191	18	-	117
Muu kasvinviljely "	716	53	486	38	208
Kasv.vilj.tuotto yht. "	1 366	1 345	634	447	1 168
Muu tuotto "	1 348	605	1 562	374	779
Kokonaistuotto yhteensä "	12 120	11 029	14 440	12 699	11 717
"Päätuotto" % tuotosta	75.2	77.7	82.2	91.8	79.9
<u>Liikekustannus mk/ha</u>					
Maksetut palkat	177	256	47	62	198
Vilj.perh.arv.palkka+johtotyö	3 815	2 200	4 427	2 798	2 750
Työkustannus yhteensä	3 992	2 456	4 474	2 860	2 948
Ostorehut	2 787	2 455	4 534	3 949	2 882
Ostolannoitteet	846	828	928	1 030	868
Muu tarvikekustannus	1 117	905	914	756	923
Tarvikekustannus yhteensä	4 750	4 188	6 376	5 735	4 673
Kone- ja kalustokustannus	1 591	1 552	1 850	1 633	1 592
Rakennuskustannus	833	628	787	564	669
Muu liikekustannus	777	814	620	709	778
Liikekustannus yhteensä	11 943	9 638	14 107	11 501	10 660
Kasvinvilj.työt it/ha	56	35	55	47	41
Kotieläintyöt "	102	63	125	72	79
Muut juoks.työt "	29	16	35	15	20
Juoks.työt yhteensä "	187	119	215	134	140
niistä:					
vilj.perh.miehet it/ha	129	76	159	112	97
" naiset "	51	25	52	20	31
" lapset "	2	2	-	-	2
Maat.juoks.tr.työt t/ha	29	27	32	30	27
Liikelylijäämä mk/ha	177	1 391	333	1 198	1 057
Maatalousylijäämä "	3 992	3 591	4 760	3 996	3 807
Kannattavuuskerroin	0.78	1.00	0.84	1.00	0.93

1) Käteisperiaatteen
mukaan

