



Luonnonvara- ja
biotalouden
tutkimus 4/2015

TILASTO:

Teollisuuspuun kauppa, joulukuu 2014

22.1.2015

Luonnonvara- ja biotalouden tutkimus 4/2015

TILASTO

Teollisuuspuun kauppa, joulukuu 2014

22.1.2015

Aarre Peltola



Suomen virallinen tilasto
Finlands officiella statistik
Official Statistics of Finland

ISBN: 978-952-326-003-0 (Verkojulkaisu)

ISSN 2342-7647 (Verkojulkaisu)

URN: <http://urn.fi/URN:ISBN:978-952-326-003-0>

Copyright: Luonnonvarakeskus (Luke)

Kirjoittajat: Aarre Peltola, aarre.peltola@luke.fi, puh. 029 532 5468

Julkaisija ja kustantaja: Luonnonvarakeskus (Luke), Helsinki 2015

Julkaisuvuosi: 2015

Kannen kuva: Erkki Oksanen

Puukauppa kävi keskimääräistä vilkkaampana vuonna 2014

Yksityismetsistä ostettiin 33,9 miljoonaa kuutiometriä raakapuuta vuonna 2014. Määrä oli keskimääräistä suurempi vaikka supistuikin 8 prosentilla edellisvuodesta. Puun kantohintataso säilyi joulukuussa ennallaan.

Kantohinnat

Keskimääräinen kantohintataso ei muuttunut edelliskuukaudesta, vaikka tukkipuun kantohinnat hieman laskivat ja kuitupuun nousivat marraskuuhun verrattuna. Yksityismetsistä ostetusta mäntytukista maksettiin joulukuussa keskimäärin 54,4 euroa kuutiometriltä ja kuusitukista 54,2 euroa kuutiometriltä. Joulukuussa pystykaupoin myydystä havutukista lähes 90 prosenttia tuli uudistushakkuuleimikoista, joissa mäntytukin keskihinta päättyi 56,0 ja kuusitukin 55,1 euroon kuutiometriltä. Uudistushakkuuiden mäntytukista maksettiin eniten Etelä-Pohjanmaan ja kuusitukista Kymi-Savon hinta-alueella. Mäntykuitupuun keskikantohinta päättyi joulukuussa 15,7 ja kuusikuitupuun 17,0 euroon kuutiometriltä.

Puumarkkinoita ovat kahden viime vuoden ajan luonnehtineet hienoisessa laskussa olleet kantohinnat. Joulukuussa puun kantohintataso oli reaalisesti 0,8 prosenttia alhaisempi kuin vuonna 2013 keskimäärin.

Hankintahinnat

Reaalinen hankintahintataso laski keskimäärin 1,1 prosentilla edelliskuukaudesta. Kolme neljäsosaa joulukuussa hankintakaupoin myydystä puusta oli kuitupuuta. Mäntykuitupuusta, joka on hankintakauppojen selvästi tärkein puutavaraji, maksettiin 28,1 euroa kuutiometriltä. Mäntykuitupuun hinta säilyi lähes ennallaan. Kuusikuitupuun hinta päättyi 29,3 euroon kuutiometriltä (-1,5 % edelliskuukaudesta) ja koivukuitupuun 29,2 euroon kuutiometriltä (-2,0 %). Tukkipuutavaralajien hankintahinnat laskivat noin prosentilla kuukauden takaisesta.

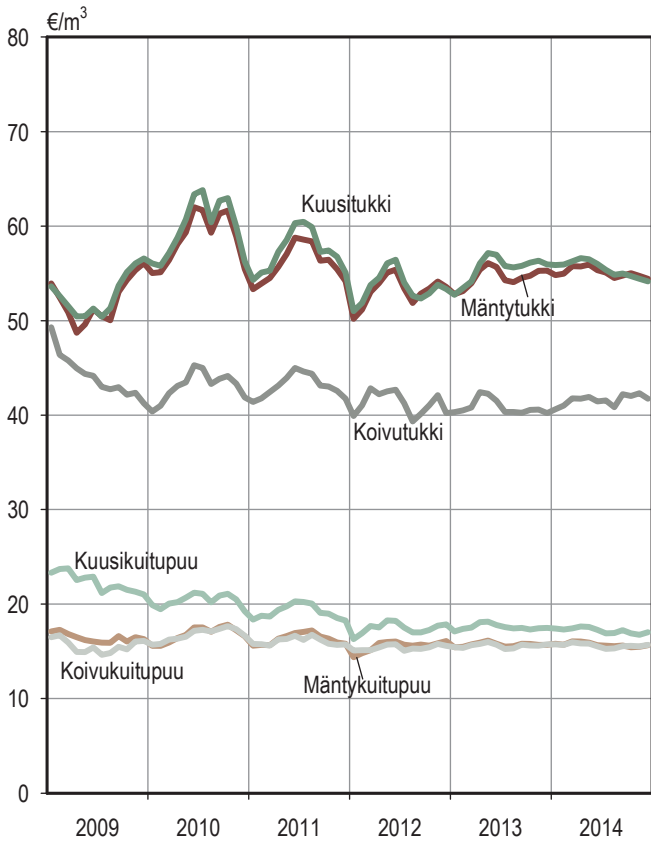
Puumäärät

Metsäteollisuus osti yksityismetsistä joulukuussa yhteensä 2,1 miljoonaa kuutiometriä puuta. Joulukuun puukauppamäärä oli neljänneksen edellisvuotista ja kuudenneksen edeltäneen kymmenen joulukuun keskiarvoa pienempi. Puukauppamäärille on tyypillistä suuri kuukausittainen vaihtelu. Vilkkaan loppusyksyn jälkeen kauppa yleensä vaimenee vuoden loppua kohti mentäessä, kuten kävi kuluneenakin vuonna.

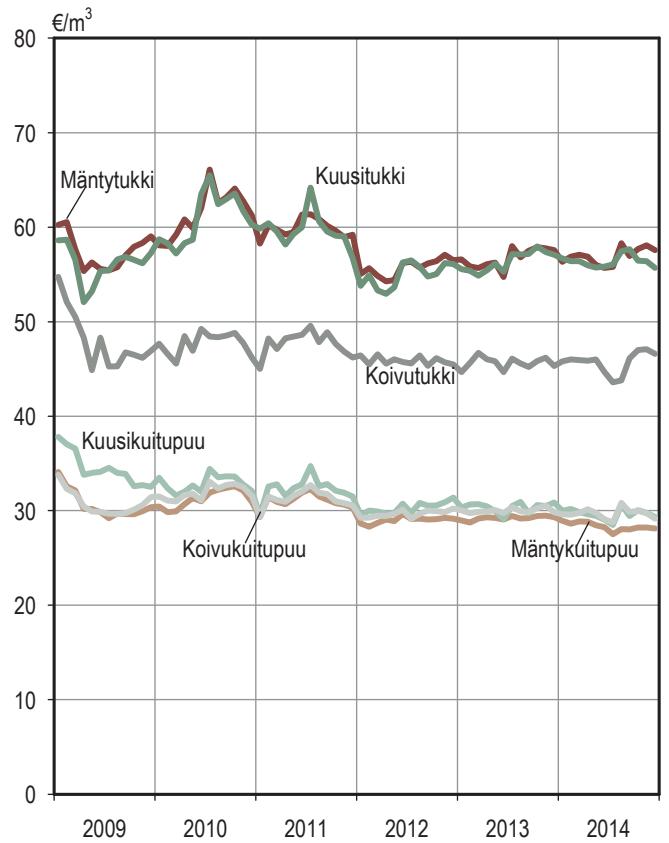
Koko vuoden puukauppamäärä ylsi 33,9 miljoonaan kuutiometriin. Määrä jäi vajaat 3 miljoonaa kuutiometriä (-8 %) edellisvuotista pienemmäksi. Kulunut vuosi oli kuitenkin puukaupan suhteen keskimääräistä vilkkaampi, sillä puuta tuli enemmän kuin edeltäneenä kymmenenä vuotena keskimäärin.

Tammi-joulukuun puukaupasta 15,4 miljoonaa kuutiometriä oli tukkia ja 17,2 miljoonaa kuutiometriä kuitupuuta. Tukin ostomäärä supistui edellisvuodesta 10 prosenttia ja kuitupuun 5 prosenttia. Pääpuutavaralajeista suhteellisesti eniten supistui kuusitukin kauppa (-19 %).

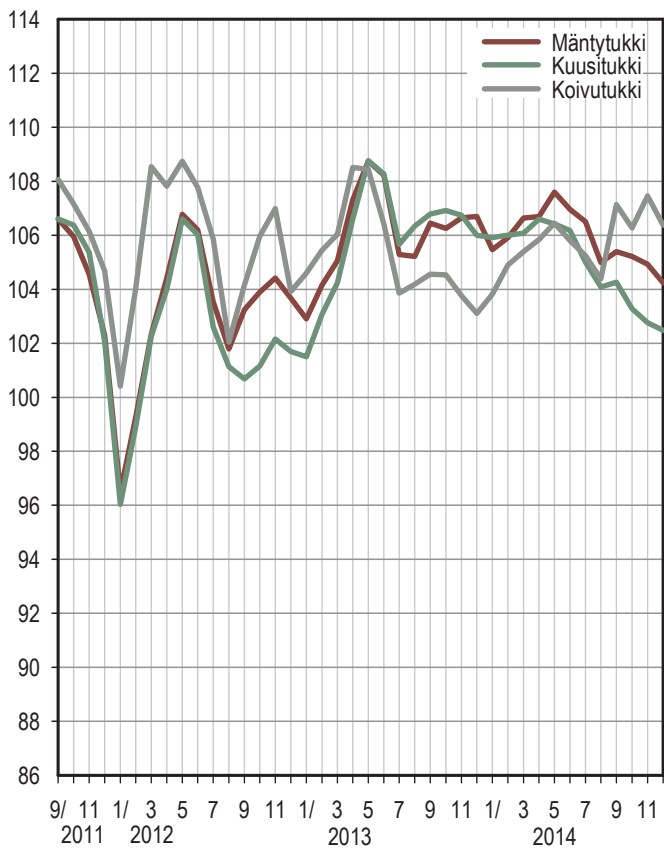
Vuonna 2014 ostettiin pystykaupoilla 27,6 miljoonaa kuutiometriä puuta. Tästä 19,4 miljoonaa kuutiometriä hankittiin uudistushakkuuleimikoista. Harvennushakkuista tuli 4,3 miljoonaa kuutiometriä ja ensiharvennuksista 3,7 miljoonaa kuutiometriä. Pystykauppojen osuus yksityismetsien puukaupasta supistui 3 prosenttiyksiköllä edellisvuodesta 82 prosenttiin. Hankintakaupoin ostettiin 5,9 miljoonaa kuutiometriä puuta, ja niiden osuus lisääntyi 4 prosenttiyksiköllä edellisvuodesta.



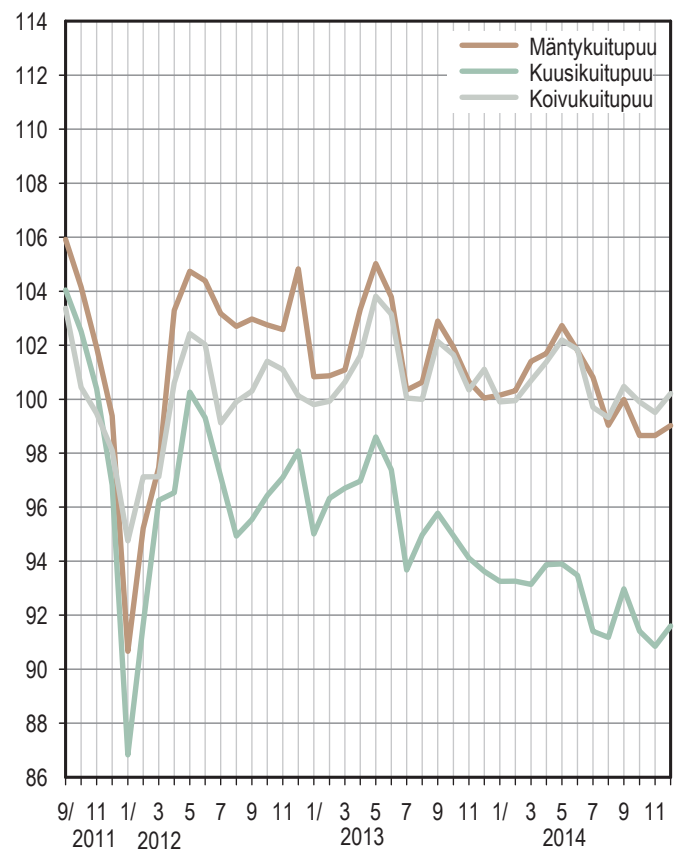
Kuva 1. Yksityismetsien puukaupan reaaliset kantohinnat kuukausittain vuoden 2014 marraskuun rahana (deflatointi: tukkuhintaaindeksi, 1949=100)



Kuva 2. Yksityismetsien puukaupan reaaliset hankintahinnat kuukausittain vuoden 2014 marraskuun rahana (deflatointi: tukkuhintaaindeksi, 1949=100)



Kuva 3. Tukkipuun nimelliset kantohintaaindeksit (12/2010=100)



Kuva 4. Kuitupuun nimelliset kantohintaaindeksit (12/2010=100)

1. Yksityismetsien kantohinnat hakkuutavoittain joulukuussa 2014

Hinta-alue	Tukkipuu			Kuitupuu			Pikkutukki	
	Mänty €/m ³	Kuusi	Koivu	Mänty	Kuusi	Koivu	Mänty	Kuusi
Koko maa	54,4	54,2	41,7	15,7	17,0	15,7	23,5	24,2
Koko maa 1 kk sitten	54,7	54,4	42,3	15,5	16,8	15,5	23,1	24,6
Muutos, %	-1	0	-1	1	1	1	2	-2
Koko maa	54,4	54,2	41,7	15,7	17,0	15,7	23,5	24,1
Uudistushakkuu	56,0	55,1	43,3	17,3	18,2	17,3	25,4	25,4
Harvennushakkuu	47,9	47,6	38,5	14,1	14,8	14,2	20,0	20,4
Ensiharvennus	46,0	44,7	33,6	14,4	14,7	13,9	20,8	20,2
Etelä-Suomi	55,3	54,6	39,7	15,6	17,3	15,7	23,6	...
Uudistushakkuu	56,9	55,4	40,8	16,5	18,4	16,8	25,2	...
Harvennushakkuu	50,9	49,9	37,4	14,9	15,5	15,5
Ensiharvennus	46,4	44,9	33,7	14,6	14,8	14,0	22,9	...
Keski-Suomi	55,0	54,4	40,3	15,4	17,1	15,6	23,5	25,2
Uudistushakkuu	57,1	55,4	42,4	17,4	18,6	17,8	25,4	26,4
Harvennushakkuu	47,5	46,3	38,8	14,3	14,6	13,8
Ensiharvennus	46,4	44,8	...	14,6	15,1	14,4	21,7	...
Savo-Karjala	54,0	52,4	42,8	15,0	15,6	15,1	19,9	...
Uudistushakkuu	55,6	53,5	44,5	16,6	17,0	17,2
Harvennushakkuu	45,7	45,2	38,3	13,8	13,8	14,3
Ensiharvennus	45,0	43,9	...	13,7	11,7	12,9	18,6	...
Kymi-Savo	55,9	54,8	43,9	15,8	17,0	15,9	21,7	22,2
Uudistushakkuu	57,4	55,9	45,3	17,4	18,3	17,8
Harvennushakkuu	50,0	47,9	38,9	15,2	14,9	14,6	20,6	...
Ensiharvennus	46,8	45,3	36,2	14,6	14,8	14,0	21,7	-
Etelä-Pohjanmaa	56,2	54,5	...	16,6	17,7	16,3	24,4	25,3
Uudistushakkuu	57,6	55,1	...	18,4	18,1	17,8	26,2	26,6
Harvennushakkuu	47,5	14,7	14,9	14,9	19,8	...
Ensiharvennus	46,7	44,3	...	14,5	...	14,3	21,4	...
Kainuu-Pohjanmaa	51,7	49,9	...	15,3	15,3	15,8	23,8	24,4
Uudistushakkuu	53,2	51,2	...	17,4	16,8	17,1	25,4	26,0
Harvennushakkuu	44,5	44,0	...	12,3	12,6	12,3	19,2	...
Ensiharvennus	44,2	...	-	13,6	...	13,3	19,4	...
Lappi	46,5	45,6	-	16,1	14,3	15,3	22,9	...
Uudistushakkuu	47,4	46,2	-	17,6	14,3	16,2	24,6	...
Harvennushakkuu	42,3	...	-	12,5	19,4	...
Ensiharvennus	42,1	...	-	14,3	-	14,5

... Hintaa ei ole ilmoitettu, koska puutavaralajin ostomäärä oli pienempi kuin 1000 m³.

Puukauppatilasto sisältää Metsäteollisuus ry:n jäsenyritysten puukaupat ja osan Suomen Sahat ry:n jäsenyritysten puukaupoista.

Tilasto kattaa noin 90 % koko maan yksityismetsien puukaupasta.

Lähteet: Metsäteollisuus ry; Luonnonvarakeskus

2. Puutavaralajien nimelliset kantohintaindeksit 2011–2014 (12/2010=100)

Vuosi ja kuukausi	Tukkipuu			Kuitupuu			
	Mänty	Kuusi	Koivu	Mänty	Kuusi	Koivu	
2011	1	98,66	99,13	100,93	96,10	98,55	97,92
	2	100,16	100,60	102,60	98,56	100,13	98,02
	3	102,48	102,41	105,50	99,55	101,31	98,60
	4	105,06	106,31	107,15	103,07	103,96	102,26
	5	107,41	108,20	109,17	105,72	106,23	104,68
	6	110,74	111,33	111,61	108,83	109,18	106,71
	7	110,85	112,17	112,01	109,72	109,38	105,15
	8	109,84	110,57	110,78	109,05	107,26	105,75
	9	106,61	106,61	108,07	105,92	104,05	103,37
	10	105,95	106,38	107,16	104,16	102,52	100,44
	11	104,56	105,37	106,15	101,92	100,39	99,47
	12	102,29	102,06	104,68	99,38	96,82	98,10
2012	1	96,49	96,03	100,41	90,66	86,83	94,75
	2	99,26	98,90	104,04	95,22	91,67	97,12
	3	102,33	102,26	108,54	97,47	96,25	97,12
	4	104,42	104,00	107,82	103,29	96,54	100,61
	5	106,78	106,61	108,75	104,74	100,26	102,43
	6	106,20	106,02	107,77	104,39	99,31	102,03
	7	103,54	102,61	105,87	103,17	97,13	99,12
	8	101,79	101,14	102,05	102,70	94,93	99,91
	9	103,24	100,68	104,16	102,97	95,54	100,30
	10	103,90	101,16	105,97	102,75	96,43	101,41
	11	104,42	102,16	106,99	102,58	97,10	101,10
	12	103,67	101,70	103,92	104,83	98,08	100,13
2013	1	102,91	101,50	104,60	100,83	95,01	99,80
	2	104,16	103,08	105,45	100,87	96,33	99,93
	3	105,06	104,24	106,04	101,09	96,70	100,63
	4	107,32	106,60	108,51	103,33	96,96	101,61
	5	108,75	108,76	108,44	105,02	98,60	103,81
	6	108,23	108,27	106,42	103,79	97,38	103,15
	7	105,29	105,67	103,86	100,34	93,67	100,04
	8	105,22	106,34	104,19	100,63	94,97	100,00
	9	106,45	106,79	104,56	102,89	95,78	102,14
	10	106,26	106,92	104,54	101,93	94,94	101,65
	11	106,65	106,74	103,77	100,65	94,11	100,35
	12	106,70	106,00	103,11	100,04	93,62	101,11
2014	1	105,47	105,92	103,82	100,15	93,25	99,90
	2	105,91	106,01	104,90	100,32	93,26	99,95
	3	106,64	106,08	105,40	101,40	93,14	100,69
	4	106,69	106,60	105,84	101,70	93,87	101,39
	5	107,60	106,42	106,45	102,73	93,90	102,20
	6	106,96	106,18	105,80	101,81	93,48	101,85
	7	106,51	105,01	105,25	100,82	91,40	99,70
	8	104,99	104,09	104,39	99,03	91,18	99,32
	9	105,40	104,27	107,14	99,99	92,97	100,48
	10	105,22	103,28	106,27	98,65	91,41	99,90
	11	104,93	102,77	107,46	98,65	90,85	99,50
	12	104,24	102,48	106,37	99,02	91,60	100,21

Indeksin pohjana ovat puutavaralajien hakkuutavoittaiset kantohinnat.

Indeksin painoina on käytetty hakkuutapojen puumääräosuusia puutavaralajin pystykaupoista vuonna 2010.

Kaikilla puutavaralajeilla 12/2010=100.

Puutavaralajeittaiset nimelliset kantohintaindeksit perustuvat Manner-Suomen tietoihin, ja ne lasketaan vain koko maata koskevana.

Luonnonvarakeskus julkaisee myös alueittaisia raakaapuun reaalisia kantohintaindeksejä, jotka löytyvät Metinfo Tilastopalvelusta.

3. Yksityismetsien hankintahinnat joulukuussa 2014

Hinta-alue	Tukkipuu			Kuitupuu			Pikkutukki	
	Mänty	Kuusi	Koivu	Mänty	Kuusi	Koivu	Mänty	Kuusi
	€/m ³							
Koko maa	57,6	55,7	46,6	28,1	29,3	29,2	35,7	34,9
Koko maa 1 kk sitten	58,1	56,4	47,1	28,2	29,8	29,7	34,1	35,0
Muutos, %	-1	-1	-1	0	-1	-2	5	0

Hinta-alue

Etelä-Suomi	60,7	57,1	43,9	28,7	31,2	29,2
Keski-Suomi	56,5	55,5	46,3	28,3	29,5	29,5	36,6	...
Savo-Karjala	55,5	53,5	46,3	28,8	28,4	30,3
Kymi-Savo	57,0	55,5	47,8	28,3	26,5	28,2	36,3	...
Etelä-Pohjanmaa	54,8	52,5	...	27,7	28,2	27,9	34,9	...
Kainuu-Pohjanmaa	55,7	54,6	...	26,5	...	29,6	35,1	...
Lappi	56,9	...	-	28,8	...	30,0	36,3	...

... Hintaa ei ole ilmoitettu, koska puutavaralajin ostomäärä oli pienempi kuin 500 m³.

Puukauppatilasto sisältää Metsäteollisuus ry:n jäsenyritysten puukaupat ja osan Suomen Sahat ry:n jäsenyritysten puukaupoista.

Tilasto kattaa noin 90 % koko maan yksityismetsien puukaupasta.

Lähteet: Metsäteollisuus ry; Luonnonvarakeskus

4. Yksityismetsien puukaupparamäärät (pysty- ja hankintakaupat) joulukuussa 2014

Alue	Tukkipuu				Kuitupuu				Pikkutukki			Erikois- puutavara- lajit	Kaikkiaan
	Mänty	Kuusi	Koivu	Yhteensä	Mänty	Kuusi	Koivu	Yhteensä	Mänty	Kuusi	Yhteensä		
	1 000 m ³												
Koko maa	415	428	47	890	610	236	279	1 126	51	14	64	19	2 099
Koko maa 1 kk sitten	506	543	56	1 106	671	321	347	1 339	56	22	77	23	2 545
Muutos, %	-18	-21	-16	-19	-9	-26	-20	-16	-9	-37	-17	-16	-18

Hinta-alue

Etelä-Suomi	99	152	13	264	129	91	52	272	3	1	4	7	546
Keski-Suomi	60	87	9	156	89	44	37	170	5	3	7	3	336
Savo-Karjala	43	43	9	95	79	21	46	146	2	1	4	2	246
Kymi-Savo	90	97	16	203	100	56	51	206	5	1	6	4	419
Etelä-Pohjanmaa	53	31	1	86	91	18	33	142	15	3	18	2	248
Kainuu-Pohjanmaa	43	13	0	56	88	6	50	143	14	4	17	1	218
Lappi	27	5	-	32	34	2	10	46	7	1	8	0	86

Alue

1 Rannikko	37	42	4	83	79	31	26	136	3	1	4	2	225
Etelärannikko	25	27	4	55	40	22	12	74	0	0	0	2	131
Pohjanmaa	13	15	0	28	38	9	14	62	3	1	4	1	94
2 Lounais-Suomi	42	46	2	90	58	29	19	106	2	-	2	2	200
3 Häme-Uusimaa	32	79	6	118	32	39	21	92	1	1	2	3	215
4 Kaakkois-Suomi	36	48	4	88	44	31	18	93	1	1	2	2	185
5 Pirkanmaa	22	48	3	73	31	24	12	67	1	2	2	2	144
6 Etelä-Savo	54	49	12	115	56	25	33	114	3	0	3	2	234
7 Etelä- ja Keski-Pohjanmaa	41	16	1	58	53	9	19	81	12	2	15	1	154
8 Keski-Suomi	38	40	6	83	58	21	24	103	4	1	5	1	192
9 Pohjois-Savo	16	24	5	44	40	11	26	77	1	1	2	1	124
10 Pohjois-Karjala	27	20	5	51	40	10	20	69	1	0	1	1	122
11 Kainuu	12	4	0	16	16	1	7	25	2	1	3	0	43
12 Pohjois-Pohjanmaa	31	9	0	40	72	4	43	119	12	3	15	1	175
13 Lappi	27	5	-	32	34	2	10	46	7	1	8	0	86

Puukauppatilasto sisältää Metsäteollisuus ry:n jäsenyritysten puukaupat ja osan Suomen Sahat ry:n jäsenyritysten puukaupoista.

Tilasto kattaa noin 90 % koko maan yksityismetsien puukaupasta.

Erikoispuutavarylajeihin kuuluvat koivun erikoistyvet, haapa (tukit ja kuitupuu) ja muu erittelemätön erikoispuu.

Alueet ovat Suomen metsäkeskuksen (Julkiset palvelut) alueita ja hinta-alueet niistä muodostettuja suurempia kokonaisuuksia.

Lähteet: Metsäteollisuus ry; Luonnonvarakeskus

5. Yksityismetsien pystykauppojen puumäärät hakkuutavoittain joulukuussa 2014

Alue ja hakkuutapa	Tukkipuu				Kuitupuu				Pikkutukki			Kaikkiaan
	Mänty	Kuusi	Koivu	Yhteensä	Mänty	Kuusi	Koivu	Yhteensä	Mänty	Kuusi	Yhteensä	
	1 000 m ³											
Koko maa	365	391	39	795	439	195	193	827	46	13	58	1 680
Koko maa 1 kk sitten	440	494	46	980	488	271	253	1 012	50	19	69	2 061
Muutos, %	-17	-21	-16	-19	-10	-28	-24	-18	-8	-34	-15	-18
Koko maa	365	391	39	795	439	195	193	827	46	13	58	1 680
Uudistushakkuu	302	349	30	681	198	128	97	423	28	10	37	1 141
Harvennushakkuu	34	21	5	60	85	36	37	158	6	1	8	225
Ensiharvennus	30	21	4	54	156	31	59	245	12	2	13	313
Hinta-alue												
Etelä-Suomi	84	136	11	230	85	69	35	189	3	1	4	423
Uudistushakkuu	68	122	8	197	38	46	16	100	2	1	2	300
Harvennushakkuu	8	7	2	16	19	10	8	38	0	0	1	55
Ensiharvennus	8	7	1	16	28	13	11	52	1	0	1	69
Keski-Suomi	55	82	7	145	71	41	30	141	4	2	7	293
Uudistushakkuu	44	73	5	122	21	24	12	57	2	2	4	184
Harvennushakkuu	5	4	1	11	11	8	6	25	0	0	1	36
Ensiharvennus	6	5	1	12	39	9	12	59	2	0	2	73
Savo-Karjala	37	40	7	84	59	18	32	109	2	1	3	197
Uudistushakkuu	32	35	6	72	26	11	15	52	1	1	2	126
Harvennushakkuu	3	2	1	6	10	5	6	21	0	0	0	28
Ensiharvennus	3	3	1	6	24	2	11	36	1	0	1	43
Kymi-Savo	79	90	13	182	63	43	34	140	3	1	4	327
Uudistushakkuu	66	80	10	156	25	27	16	67	1	1	2	226
Harvennushakkuu	7	6	1	14	14	9	6	30	1	0	1	45
Ensiharvennus	6	5	1	12	24	7	12	43	1	-	1	56
Etelä-Pohjanmaa	48	27	1	76	66	16	23	105	14	3	18	199
Uudistushakkuu	41	26	1	68	34	14	12	61	9	3	12	140
Harvennushakkuu	3	1	0	4	10	2	4	16	2	0	2	21
Ensiharvennus	4	1	0	5	22	0	7	28	4	0	4	37
Kainuu-Pohjanmaa	36	11	0	48	62	5	31	99	12	3	15	162
Uudistushakkuu	30	9	0	40	34	3	21	59	9	2	11	110
Harvennushakkuu	4	1	0	6	16	2	5	23	1	0	2	31
Ensiharvennus	2	0	-	2	12	0	4	16	2	0	2	21
Lappi	25	5	-	30	33	2	8	42	6	1	7	79
Uudistushakkuu	21	4	-	25	20	2	5	26	4	1	5	56
Harvennushakkuu	3	0	-	3	5	0	0	5	1	0	1	10
Ensiharvennus	2	1	-	2	8	-	3	11	1	0	1	14
Alue												
1 Rannikko	30	33	3	67	56	23	17	96	3	1	4	166
Uudistushakkuu	24	30	3	56	24	15	9	48	2	1	3	107
Harvennushakkuu	4	2	0	6	14	5	3	23	0	0	0	29
Ensiharvennus	2	2	0	4	17	3	5	25	1	0	1	30
1a Etelärannikko	19	21	3	43	30	15	8	53	0	-	0	96
Uudistushakkuu	15	18	3	35	11	8	4	23	0	-	0	59
Harvennushakkuu	3	2	0	5	12	4	2	18	-	-	-	24
Ensiharvennus	1	1	0	2	7	3	2	11	0	-	0	14
1b Pohjanmaa	11	13	0	24	26	8	9	43	3	1	4	70
Uudistushakkuu	9	12	0	21	13	7	5	25	2	1	3	48
Harvennushakkuu	1	0	0	1	2	1	1	5	0	0	0	6
Ensiharvennus	1	0	0	2	11	0	3	14	1	0	1	16

Jatkuu

5. Jatkoa

Alue ja hakuuutapa	Tukkipuu				Kuitupuu				Pikkutukki			Kaikkiaan
	Mänty	Kuusi	Koivu	Yhteensä	Mänty	Kuusi	Koivu	Yhteensä	Mänty	Kuusi	Yhteensä	
	1 000 m ³											
2 Lounais-Suomi	35	41	2	78	33	22	10	65	2	-	2	145
Uudistushakkuu	29	37	1	68	15	18	5	38	1	-	1	107
Harvennushakkuu	1	1	0	3	3	1	1	5	0	-	0	8
Ensiharvennus	5	2	0	7	15	3	4	22	1	-	1	30
3 Häme-Uusimaa	29	74	5	109	22	32	17	71	1	1	2	182
Uudistushakkuu	24	67	4	94	11	20	7	38	1	1	1	134
Harvennushakkuu	3	4	1	8	4	5	6	15	0	0	1	23
Ensiharvennus	2	4	0	6	7	7	5	18	0	0	0	25
4 Kaakkois-Suomi	32	45	3	79	28	21	10	58	1	1	2	140
Uudistushakkuu	27	42	2	71	12	15	5	32	0	1	1	104
Harvennushakkuu	4	2	0	6	8	3	2	12	1	0	1	19
Ensiharvennus	1	1	0	3	9	2	3	14	0	-	0	17
5 Pirkanmaa	21	45	3	68	25	22	10	57	1	2	2	128
Uudistushakkuu	18	41	2	61	9	15	4	28	1	1	2	91
Harvennushakkuu	1	1	0	2	2	2	1	6	0	0	0	8
Ensiharvennus	2	3	0	5	14	5	5	24	0	0	0	29
6 Etelä-Savo	48	45	10	103	35	23	24	82	2	0	2	187
Uudistushakkuu	39	38	8	85	13	12	11	36	1	0	1	122
Harvennushakkuu	4	4	1	9	7	6	5	17	0	0	0	26
Ensiharvennus	4	3	1	9	15	5	9	29	1	-	1	39
7 Etelä- ja Keski-Pohjanmaa	37	14	1	52	40	8	14	62	12	2	14	129
Uudistushakkuu	33	13	1	47	21	7	8	36	7	2	9	92
Harvennushakkuu	2	0	0	3	8	1	2	11	1	0	2	15
Ensiharvennus	2	1	0	3	11	0	4	15	3	0	3	21
8 Keski-Suomi	35	37	5	77	46	18	20	84	3	1	4	165
Uudistushakkuu	26	32	3	61	12	9	8	29	2	1	2	92
Harvennushakkuu	5	3	1	9	9	5	5	19	0	0	1	28
Ensiharvennus	4	2	1	6	25	4	7	36	1	0	2	44
9 Pohjois-Savo	14	22	4	40	29	10	19	58	1	1	2	99
Uudistushakkuu	11	19	3	34	13	5	9	27	0	1	1	62
Harvennushakkuu	1	1	1	4	4	4	4	12	0	0	0	16
Ensiharvennus	1	1	0	3	12	1	6	19	1	0	1	22
10 Pohjois-Karjala	24	18	3	45	30	8	13	52	1	0	1	98
Uudistushakkuu	20	16	3	39	13	6	6	25	1	0	1	64
Harvennushakkuu	2	1	0	3	6	1	2	9	0	0	0	12
Ensiharvennus	1	1	0	3	12	1	5	18	1	0	1	22
11 Kainuu	10	4	0	14	13	1	6	20	2	1	2	36
Uudistushakkuu	8	3	0	11	6	1	4	10	1	0	2	23
Harvennushakkuu	2	0	0	2	5	1	2	7	0	0	0	10
Ensiharvennus	0	0	-	0	2	0	0	3	0	0	0	3
12 Pohjois-Pohjanmaa	26	8	0	34	50	4	25	79	10	3	13	126
Uudistushakkuu	22	6	0	29	29	3	18	49	7	2	9	87
Harvennushakkuu	2	1	0	3	11	1	4	16	1	0	1	21
Ensiharvennus	2	0	-	2	10	0	4	14	2	0	2	18
13 Lappi	25	5	-	30	33	2	8	42	6	1	7	79
Uudistushakkuu	21	4	-	25	20	2	5	26	4	1	5	56
Harvennushakkuu	3	0	-	3	5	0	0	5	1	0	1	10
Ensiharvennus	2	1	-	2	8	-	3	11	1	0	1	14

Puukauppatilasto sisältää Metsäteollisuus ry:n jäsenyritysten puukaupat ja osan Suomen Sahat ry:n jäsenyritysten puukaupoista.

Tilasto kattaa noin 90 % koko maan yksityismetsien puukaupasta.

Kauppamuodoittain esitetyt puumäärät eivät sisällä erikoispuutavaralajeja.

Lähteet: Metsäteollisuus ry; Luonnonvarakeskus

6. Yksityismetsien hankintakauppojen puumäärät joulukuussa 2014

Alue	Tukkipuu				Kuitupuu				Pikkutukki			Kaikkiaan
	Mänty	Kuusi	Koivu	Yhteensä	Mänty	Kuusi	Koivu	Yhteensä	Mänty	Kuusi	Yhteensä	

Koko maa	49	38	8	95	171	42	86	299	5	1	6	400
Koko maa 1 kk sitten	66	49	10	126	183	50	94	328	6	2	9	462
Muutos, %	-26	-24	-18	-24	-7	-17	-9	-9	-19	-56	-29	-13

Hinta-alue

Etelä-Suomi	16	16	2	34	44	21	17	82	0	0	0	116
Keski-Suomi	4	5	1	11	18	4	7	29	1	0	1	40
Savo-Karjala	5	3	2	10	20	3	14	37	0	0	0	48
Kymi-Savo	11	7	3	20	37	13	17	66	1	0	1	88
Etelä-Pohjanmaa	6	4	0	10	25	1	11	37	1	0	1	47
Kainuu-Pohjanmaa	6	2	0	8	25	0	19	45	1	0	2	54
Lappi	2	0	-	2	2	0	2	3	1	0	1	6

Alue

1 Rannikko	8	8	1	16	22	8	9	40	0	0	0	56
Etelärannikko	6	6	0	12	10	8	3	21	-	0	0	33
Pohjanmaa	2	2	0	4	12	1	6	19	0	0	0	23
2 Lounais-Suomi	7	5	0	13	25	6	9	41	0	-	0	53
3 Häme-Uusimaa	3	5	1	9	10	7	4	21	0	0	0	30
4 Kaakkois-Suomi	4	3	1	9	16	10	8	34	0	0	0	43
5 Pirkanmaa	1	3	0	4	5	2	2	9	0	0	0	14
6 Etelä-Savo	6	4	2	12	21	2	9	32	1	-	1	45
7 Etelä- ja Keski-Pohjanmaa	4	2	0	6	13	1	5	18	0	0	0	24
8 Keski-Suomi	3	2	1	6	12	2	5	19	0	0	1	26
9 Pohjois-Savo	2	2	1	4	11	2	8	20	0	0	0	24
10 Pohjois-Karjala	3	2	1	6	9	1	6	17	0	0	0	23
11 Kainuu	1	0	-	2	4	0	1	5	0	0	0	7
12 Pohjois-Pohjanmaa	5	1	0	6	22	0	18	40	1	0	2	48
13 Lappi	2	0	-	2	2	0	2	3	1	0	1	6

Puukauppatilasto sisältää Metsäteollisuus ry:n jäsenyritysten puukaupat ja osan Suomen Sahat ry:n jäsenyritysten puukaupoista.

Tilasto kattaa noin 90 % koko maan yksityismetsien puukaupasta.

Kauppamuodittain esitetyt puumäärät eivät sisällä erikoispuutavaralajeja.

Lähteet: Metsäteollisuus ry; Luonnonvarakeskus



luke.fi

Luonnonvarakeskus
Viikinkaari
00790 Helsinki
puh. 029 532 6000