

MAATALOUDEN TALOUDELLISEN  
TUTKIMUSLAITOKSEN  
TIEDONANTOJA N:o 127

---

*THE AGRICULTURAL ECONOMICS  
RESEARCH INSTITUTE, FINLAND  
RESEARCH REPORTS, No. 127*

## AJANKOHTAISTA MAATALOUSEKONOMIAA

ERI TUOTANTOSUUNTAAN HARJOITTAVIEN  
KIRJANPITOTILOJEN TULOKSIA

TILIVUOSI 1985

HELSINKI 1987

Maatalouden taloudellisen  
tutkimuslaitoksen  
TIEDONANTOJA N:o 127

---

The Agricultural Economics  
Research Institute, Finland  
RESEARCH REPORTS No. 127

AJANKOHTAISTA MAATALOUSEKONOMIAA

Eri tuotantosuuntaa harjoittavien  
kirjanpitotilojen tuloksia  
Tilivuosi 1985

Helsinki 1987

ISBN 951-9202-42-0

ISSN 0355-0877

Helsinki 1987. Valtion painatuskeskus

## S i s ä l l y s l u e t t e l o

	Sivu
Johdanto	4
Tulokset	7
Etelä-Suomen tutkimusalue	
alle 10 ha:n tilat	12
10 - 20 ha:n tilat	14
20 - 30 " "	16
yli 30 " "	18
Sisä-Suomen tutkimusalue	
alle 20 ha:n tilat	20
yli 20 " "	22
Etelä-Pohjanmaan tutkimusalue	
alle 20 ha:n tilat	24
yli 20 " "	26
Pohjois-Suomen tutkimusalue keskimäärin	28
Kaikki kirjanpitotilat keskimäärin	30
Siipikarjatilat	32
Naudanlihatilat	36

## Johdanto

Tässä tiedonannossa esitetään eri tuotantosuuntaa harjoittavien kirjanpitotilojen tuloksia vuodelta 1985. Aikaisempia tuotantosuunnittaisia tuloksia on käsitelty Maatalouden taloudellisen tutkimuslaitoksen tiedonantojen numeroissa 14, 19, 24, 31, 35, 43, 51, 56, 63, 76, 88, 96, 104, 114 ja 122.

Tilojen ryhmittelyssä eri tuotantosuuntiin tilat on jaettu ensin kahteen pääryhmään: kotieläintiloihin ja kasvinviljelytiloihin sen mukaan, onko kotieläintuoton vai kasvinviljelytuoton osuus kokonaistuotosta suurempi.

Kotieläintilat on jaettu alaryhmiin seuraavasti:

- Nautakarjatilat I -ryhmään on luettu tilat, joilla nautakarjatuoton osuus maatalouden kokonaistuotosta on vähintään 80 % ja siihen sisältyvä maitotaloustuotto vähintään 50 % kokonaistuotosta, eli lähinnä maidontuotantoon keskittyneet nautakarjatilat (maitotilat). Nautakarjatuotto koostuu siten maitotaloustuotosta sekä nautakarjatalouden liha- ja muusta tuotosta.
- Nautakarjatilat II -ryhmään kuuluvat ne nautakarjatilat, joita ei ole luettu edelliseen ryhmään ja joilla nautakarjatuoton osuus on vähintään 60 % kokonaistuotosta.
- Sikatiilojen ryhmään kuuluvat ne tilat, joilla sikataloustuoton osuus on vähintään 50 % maatalouden kokonaistuotosta. Sikataloustuotto koostuu sianlihan tuotosta sekä porsaiden ja siitoseläinten myyntituotosta.
- Muut kotieläintilat, jotka jäävät edellä mainittujen ryhmien ulkopuolelle, ovat pääasiassa monipuolista kotieläintuotantoa harjoittavia tiloja.

Näistä alaryhmistä on määritetty liiketulokset alueittain ja mahdollisuuksien mukaan tilasuuruusluokittain. Näiden ryhmien lisäksi on aineistosta kerätty omiksi ryhmikseen siipikarjatilat ja naudanlihatilat. Koska tällaisia tiloja on vähän, ei tuloksia ole voitu määrittää erikseen eri alueilta ja tilasuuruusluokista. Siipikarja- ja naudanlihatiloja käsitellään jäljempänä.

K a s v i n v i l j e l y t i l a t on jaettu kahteen alaryhmään seuraavasti:

- Viljatilojen ryhmään on luettu tilat, joilla viljatuoton osuus kokonaistuotosta on vähintään 50 %. Viljatuotto käsittää sekä leipäviljan että rehuviljan.
- Muut kasvinviljelytilat -ryhmään on luettu viljatilojen ryhmän ulkopuolelle jäävät kasvinviljelytilat.

Kasvinviljelytilojen jaottelu näihin ryhmiin on yleensä mahdollista vain maan eteläosissa, sillä muualla maassa kannattavuustutkimukseen osallistuvien viljatilojen lukumäärä on pieni.

Tila, joka edellä esitetyillä perusteilla sopii kahteen tuotantosuuntaan, on viety siihen ryhmään, jonka tuoton osuus kokonaistuotosta on suurempi, kun huomioon otetaan ensisijaisesti jaottelu kotieläin- ja kasvinviljelytiloihin.

Tuotantosuunnittaiset tulokset on esitetty tilasuuruusluokittain kullakin tutkimusalueella. Suuruusluokkien lukumäärää on kuitenkin jouduttu rajoittamaan, jotta kuhunkin ryhmään on saatu tyydyttävästi tiloja. Tästä huolimatta on eräiden ryhmien tilaluku jäänyt pieneksi. Pohjois-Suomen tutkimusaluetta lukuun ottamatta ei alueittaisia keskiarvoja ole esitetty, koska eri tuotantosuuntia edustavien tilaryhmien keskimääräinen tilakoko vaihtelee samallakin alueella huomattavasti.

Tilat on ryhmitelty suuruusluokkiin tilalla käytössä olleen peltoalan mukaan. Myös tulokset on laskettu käytössä ollutta peltohehtaaria kohden.

Liiketulokset on laskettu samoilla perusteilla kuin edellisenäkin vuonna. Kuten aikaisemminkin sisältyy vuokralle otetun pellon arvo velkoihin sekä samansuuruisena maatalousmaan arvoon varoissa.

Tuloksia tarkasteltaessa on muistettava, ettei hyvän tai huonon tuloksen tarvitse johtua pelkästään harjoitetusta tuotantosuunnasta. Tulokseen vaikuttavat mm. tilan tuotantoedellytykset ja harjoitetun tuotannon tehokkuus. Myös tuotannon rationalisointias- te vaihtelee eri tuotantosuuntien ja tilaryhmien välillä huomatta- vasti. Tässä esitetyt tulokset ovat vuodelta 1985, minkä jälkeen sekä tuotteiden että tarvikkeiden hintataso on muuttunut.

Harjoitetun tuotannon kannattavuutta voidaan arvostella usealla eri tavalla. Esitetyistä liiketuloksista maatalousylijäämä on se osa kokonaistuotosta, joka jää maatalouteen sijoitettujen pääomi- en koroksi ja viljelijäperheen tekemän maataloustyön korvaukseksi. Kannattavuuskerroin osoittaa maatalousylijäämän ja pääomille las- ketun korkovaatimuksen (tässä 5 % mukaan) ja viljelijäperheen ar- vioidun palkan summan välisen suhteen. Se saadaan siten jakamalla maatalousylijäämä mainitulla summalla. Liikeylijäämä on se osa ko- konaistuotosta, joka jää maatalouteen sijoitettujen pääomien ko- roksi. Liiketuloksia laskettaessa veroja ei ole luettu kustannuk- siin. Liiketuloksista ei myöskään ole vähennetty velkojen korkoja.

Lisätietoja saa Maatalouden taloudellisen tutkimuslaitoksen kannat- tavuustutkimustoimistosta, PL 3, 00411 HELSINKI, puh. 90-5633 133

## Tulokset vuonna 1985

Kirjanpitotilojen keskimääräinen rehuyksikkösato vuonna 1985 oli 3 041 ry/ha. Edellisenä vuonna vastaava luku oli 3 180 ry/ha ja vuonna 1983 3 406 ry/ha. Satotaso on siten laskenut näinä vuosina jonkin verran. Rehuyksikkösato laski vuodesta 1984 eniten Etelä-Pohjanmaan tutkimusalueella, jossa se aleni 3 434:stä 3 121 rehuyksikköön hehtaarilta.

Maatalouden kokonaistuotto oli hehtaaria kohti 12 605 mk, joka on 468 mk eli 3.9 % korkeampi kuin vuonna 1984. Maatalouden liikekustannus oli tarkasteluvuonna 11 645 mk/ha. Koska liikekustannus nousi keskimäärin 689 mk/ha (6.3 %) on tarkasteluvuoden liiketulos edellisvuotista heikompi.

Liikelyijäämä eli verotettava puhdas tuotto oli vuonna 1985 keskimäärin 960 mk/ha. Vuotta aikaisemmin se oli 1 181 mk/ha. Kannattavuuskerroin oli tarkasteluvuonna 0.90 ja edellisenä vuonna 0.96.

Liiketulosten muutokset eri tuotantosuunnissa ja jopa samankin tuotantosuunnan tiloilla saattavat poiketa paljonkin keskimääräisistä tuloksista. Tähän vaikuttavat monet tekijät, mm. tuotteiden ja tarvikkeiden hinnat.

Sivun 8 asetelmassa esitetään maatalousyliijäämän arvot vuosilta 1984 ja 1985 eräissä tilaryhmissä, jotka edustavat eri alueiden tuotantosuuntia.

Maatalousyliijäämä on laskenut useimmissa tilaryhmissä, eräissä huomattavastikin. Suunnilleen vain joka neljännessä tilaryhmässä tulos on parempi kuin edellisenä vuonna. Viimeksi mainituissa ryhmissä ei ole todettavissa, että tuloksen parantuminen koskisi jotain tiettyä tuotantosuuntaa. Kyseiset ryhmät hajaantuvat eri tuotantosuuntien kesken.

Pohjois-Suomen tutkimusalueella viidestä tilaryhmästä kolmessa on tulos parantunut edellisestä vuodesta ja ainoastaan nautakarjatilat I-ryhmässä ja kasvinviljelytiloilla tulokset ovat heikompia kuin edellisenä vuonna. Tässä on korostettava, että valtaosa tiloista tällä alueella kuuluu nautakarja I-ryhmään.



Maatalousylijämmä mk/ha vuosina 1984 ja 1985

	1984	1985	1984	1985
Etelä-Suomi	10-20 ha		20-30 ha	
Nautakarjatilat I	5 954	5 296	4 732	4 863
Nautakarjatilat II	4 467	4 264	4 403	4 230
Sikatilat	6 931	7 562	5 500	5 182
Muut kotieläintilat	4 658	4 413	3 302	2 733
Viljatilat	1 592	1 424	2 170	1 954
Muut kasvinviljelytilat	2 756	4 920	5 050	5 001
Sisä-Suomi	alle 20 ha		yli 20 ha	
Nautakarjatilat I	5 659	5 266	4 609	4 435
Nautakarjatilat II	3 942	4 748	4 501	3 092
Sikatilat	6 178	5 827	3 710	3 912
Muut kotieläintilat	4 779	1 687	5 159	4 805
Kasvinviljelytilat	2 968	1 174	3 789	3 580
Etelä-Pohjanmaa	alle 20 ha		yli 20 ha	
Nautakarjatilat I	4 761	4 827	5 145	4 429
Nautakarjatilat II	4 269	2 952	3 730	2 726
Sikatilat	8 819	2 298	4 414	4 062
Muut kotieläintilat	3 966	3 729	(2 944)	4 428
Kasvinviljelytilat	3 944	1 453	3 670	2 974
Pohjois-Suomi	Keskimäärin			
Nautakarjatilat I	4 359	4 265		
Nautakarjatilat II	3 958	4 341		
Sikatilat	5 620	7 259		
Muut kotieläintilat	3 087	3 448		
Kasvinviljelytilat	3 251	2 924		

Kannattavuuskertoimien arvot vuosilta 1984 ja 1985 on esitetty sivun 10 asetelmassa samoista tilaryhmistä kuin edellä mainitut maatalousylijäämän arvot.

Jos verrataan eri tuotantosuuntia edustavien tilaryhmien keskinäistä paremmuutta kannattavuuskertoimien mukaan, voi järjestys olla erilainen kuin maatalousylijäämän mukaan. Tämä johtuu mm. siitä, että viljelijäperheen työn määrä hehtaaria kohti on erilainen eri tuotantosuunnissa.

Kun maatalouden liiketulosta tarkastellaan kannattavuuskertoimen mukaan, voidaan todeta, että tulos on heikentynyt useimmissa tilaryhmissä kuten oli maatalousylijäämänkin kohdalla. Ainoastaan joissakin tilaryhmissä kannattavuuskerroin on noussut edellisestä vuodesta. Sen arvo on myös useimmiten jäänyt alle 1.00. Se merkitsee sitä, että useimmissa ryhmissä ei ole päästy kohtuulliseksi katsotun tavoitteeseen.

Kun tarkastellaan tässä tiedonannossa esitettäviä liiketuloja, on muistettava, että niitä laskettaessa ei kustannuksiin ole luettu veroja eikä velkojen korkoja. Koska velkaisuusaste saattaa vaihdella merkittävästi eri tuotantosuuntia edustavissa tilaryhmissä, voi korkojen huomioon ottaminen muuttaa tulosten välisiä suhteita huomattavasti. Usein tulokset tasoittuvat.


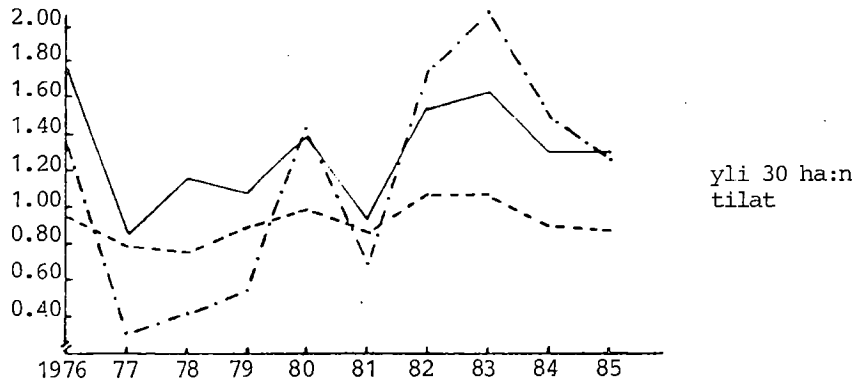
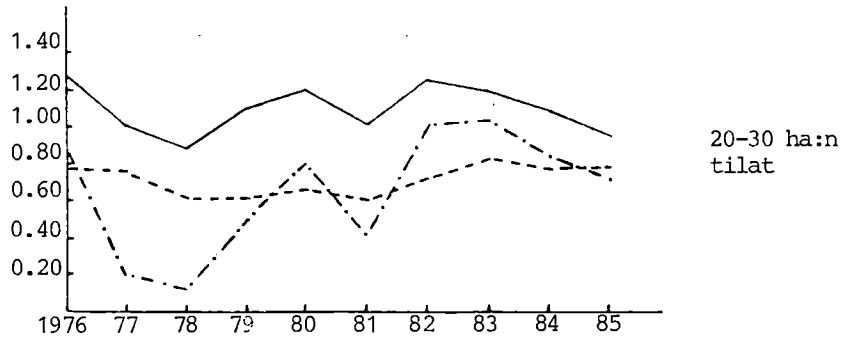
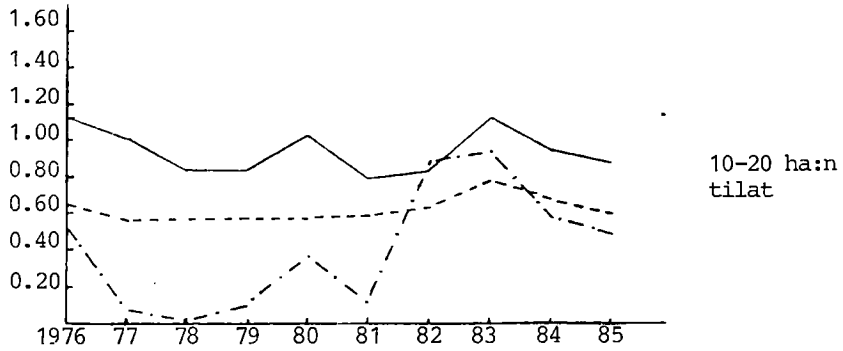
Eri tuotantosuuntia harjoittavien kirjanpitotilojen tulokset esitetään alueittain ja tilasuuruusluokittain taulukoissa 1-9 ja kaikkien kirjanpitotilojen keskimääräiset tulokset taulukoissa 10 ja 10a. Näitä tarkasteltaessa on huomattava, että keskimääräinen tilakoko on eri ryhmissä erilainen. Niiden tilaryhmien varsinaiset liiketulokset, joissa on vähemmän kuin viisi tilaa, on merkitty sulkeisiin.

Kannattavuuskerroin vuosina 1984 ja 1985

	1984	1985	1984	1985
Etelä-Suomi	10-20 ha		20-30 ha	
Nautakarjatilat I	0.69	0.61	0.78	0.78
Nautakarjatilat II	0.66	0.65	0.79	0.71
Sikatilat	0.96	0.89	1.10	0.96
Muut kotieläintilat	0.85	0.72	0.82	0.61
Viljatilat	0.59	0.49	0.85	0.74
Muut kasvinviljelytilat	0.60	1.12	1.39	1.19
Sisä-Suomi	alle 20 ha		yli 20 ha	
Nautakarjatilat I	0.80	0.75	1.00	0.93
Nautakarjatilat II	0.59	0.73	1.14	0.82
Sikatilat	1.08	1.02	1.24	1.17
Muut kotieläintilat	1.02	0.42	1.44	1.42
Kasvinviljelytilat	0.61	0.33	1.84	1.59
Etelä-Pohjanmaa	alle 20 ha		yli 20 ha	
Nautakarjatilat I	0.65	0.67	0.96	0.85
Nautakarjatilat II	0.61	0.39	0.86	0.56
Sikatilat	0.98	0.25	1.12	1.09
Muut kotieläintilat	0.75	0.66	(0.74)	0.97
Kasvinviljelytilat	1.14	0.56	1.43	1.07
Pohjois-Suomi	Keskimäärin			
Nautakarjatilat I	0.78	0.75		
Nautakarjatilat II	0.78	0.81		
Sikatilat	0.92	1.05		
Muut kotieläintilat	0.78	0.78		
Kasvinviljelytilat	1.21	1.22		

Kuvio 1. Kannattavuuskertoimen kehitys Etelä-Suomen alueella vuosina 1976-1985

Kannattavuuskerroin



Taulukko 1

Etelä-Suomi, alle 10 ha (I-II)

tv. 1985

	Nautakarjatilat		Sika-tilat	Muut kotieläin-tilat	Vilja-tilat	Muut kasvinviljely-tilat	Keskimäärin
	I	II					
Tilojen lukumäärä	7	9	1	6	6	9	38
Peltoa käytössä ha/tila	7.48	7.72	8.44	5.76	7.79	8.46	7.57
tästä muilta vuokrattua	0.94	0.33	-	0.17	0.74	1.95	0.86
<u>Viljelyala % peltoalasta:</u>							
Ruis	-	0.8	-	-	-	-	0.2
Vehnä	-	-	-	13.0	24.8	11.2	8.7
Ohra	13.4	12.3	-	32.2	58.8	9.0	23.3
Kaura ja sekavilja	27.8	26.5	-	15.2	12.4	3.8	17.2
Peruna	1.3	1.0	-	2.6	0.7	22.8	7.0
Sokerijuurikas	-	-	-	-	-	24.8	6.7
Muut juurikasvit	0.6	0.0	-	0.2	0.0	9.2	2.6
Nurmi	56.5	54.1	-	32.9	1.6	3.1	27.9
Kesanto	-	2.0	-	3.1	1.5	12.2	4.4
Muu peltoala	0.4	3.3	-	0.8	0.2	3.9	2.0
<u>Sadot kg/ha:</u>							
Ruis	-	3 000	-	-	-	-	3 000
Syysvehnä	-	-	-	-	-	-	-
Kevätvehnä	-	-	-	2 289	3 182	3 176	3 017
Ohra	3 479	2 513	-	2 759	2 658	2 832	2 878
Kaura	2 696	2 651	-	2 996	2 465	2 592	2 780
Peruna	12 676	12 869	-	12 837	12 656	27 092	25 285
Sokerijuurikas	-	-	-	-	-	23 573	23 573
Heinä	5 043	4 859	-	3 560	-	-	4 631
Sato keskimäärin ry/ha	2 841	2 242	-	2 316	2 672	4 569	3 066
<u>Maatalousomaisuus mk/ha:</u>							
Varastot	3 137	1 456	-	2 036	2 701	3 399	2 596
Kotieläimet	6 054	6 393	-	2 612	47	13	3 417
Koneet ja kalusto	2 855	2 049	-	3 206	1 767	6 136	3 334
Talouksrakennukset	1 105	751	-	827	815	2 556	1 765
Salaojitukset yms.	141	75	-	1 203	400	459	422
Maa	19 234	19 811	-	19 483	18 563	17 777	18 818
<b>Yhteensä</b>	<b>32 526</b>	<b>30 535</b>	<b>-</b>	<b>29 367</b>	<b>24 293</b>	<b>30 340</b>	<b>30 352</b>
Varat mk/tila 1)	591 990	601 715	-	396 658	722 930	510 251	569 240
Velat mk/tila 1)	67 743	70 862	-	39 555	44 761	119 951	75 397
Velat % varoista	11.4	11.8	-	10.0	6.2	23.5	13.2
<u>Vuoden alussa:</u>							
Lehmiä kpl/tila	6.0	4.3	-	0.7	-	-	2.2
Sikoja yht. kpl/tila	-	-	-	-	-	-	2.9
Kotieläimiä yht. ny/tila	7.9	7.9	-	8.6	0.4	0.6	5.9
Maitotuotos kg/lehmä/v	5 935	-	-	-	-	-	5 935
1) tästä vuokrapääoman arvo	16 594	6 639	-	4 667	11 467	31 720	14 689

Taulukko 1a

Etelä-Suomi, alle 10 ha (I-II)

tv. 1985

	Nautakarjatilat		Muut koti- eläin- tilat	Vilja- tilat	Muut kasvin- viljely- tilat	Keski- määrin
	I	II				
Maatalouden rahatulot mk/tila	93 935	64 233	69 208	55 087	145 124	97 804
Maatalouden rahamenot mk/tila	67 368	44 905	53 672	75 390	118 557	78 722
niistä uudistuksiin mk/tila	19 889	11 115	1 115	46 811	33 793	21 946
<b>Maatalouden kokonaistuotto:</b>						
Maitotalous mk/ha	9 518	3 284	592	-	-	2 596
Nautakarja "	2 230	2 958	1 345	-	-	1 282
Siat "	-	-	-	-	-	1 655
Siipikarja "	42	142	5 275	232	321	797
Muut eläimet "	-	53	35	-	-	17
Kotieläintuotto yhteensä "	11 790	6 437	7 247	232	321	6 347
Ruis mk/ha	-	59	-	-	-	14
Vehnä "	-	-	506	1 734	750	541
Ohra "	324	71	978	2 843	478	785
Kaura ja sekavilja "	161	66	92	490	160	178
Peruna "	92	58	104	62	3 557	997
Juurikasvit "	11	-	73	5	8 309	2 209
Muu kasvinviljely "	18	12	277	3	2 375	669
Kasvinviljelytuotto yht. "	606	266	2 030	5 137	15 629	5 393
Muu tuotto "	1 748	2 112	2 375	1 221	1 962	1 890
Kokonaistuotto yhteensä "	14 144	8 815	11 652	6 590	17 912	13 630
"Päätuotto" % tuotosta	83.1	70.8		76.9		
<b>Liikekustannus mk/ha:</b>						
Maksetut palkat	-	39	54	-	1 518	420
Vilj.perh. arvioitu palk.+johtotyö	10 011	8 103	6 907	1 533	4 191	6 220
Työkustannus yhteensä	10 011	8 142	6 961	1 533	5 709	6 640
Ostorehut	1 120	672	4 217	60	241	1 584
Ostolannoitteet	1 082	641	432	764	1 577	973
Muu tarviketekustannus	1 468	1 120	1 320	1 530	3 351	1 903
Tarviketekustannus yhteensä	3 670	2 433	5 969	2 354	5 169	4 460
Kone- ja kalustokustannus	2 478	1 295	997	972	3 277	1 982
Rakennuskustannus	935	668	651	410	833	758
Muu liikekustannus	1 826	1 074	1 001	1 067	2 995	1 812
Liikekustannus yhteensä	18 920	13 612	15 579	6 336	17 983	15 652
Kasvinviljelytyöt it/ha	71	54	61	26	181	87
Kotieläintaloustyöt "	291	233	198	8	10	147
Muut juoksevat työt "	61	52	27	23	32	41
Juoksevat työt yhteensä it/ha	423	339	286	57	223	275
niistä:						
vilj.perheen miehet it/ha	235	197	170	40	114	154
" naiset "	187	138	115	17	43	101
" lapset "	1	3	1	-	1	2
Maatal. juoksevat traktORITYÖT t/ha	43	25	25	13	28	28
Liikeylijäämä mk/ha	-4 776	-4 797	-3 927	254	-71	-2 022
Maatalousylijäämä mk/ha	5 235	3 306	2 980	1 787	4 120	4 198
Kannattavuuskerroin	0.45	0.34	0.36	0.65	0.72	0.54

Faulukko 2

Etelä-Suomi, 10-20 ha (III)

tv. 1985

	Nautakarjatilat		Sika-tilat	Muut kotieläin-tilat	Vilja-tilat	Muut kasvinviljely-tilat	Keskimäärin
	I	II					
Tilojen lukumäärä	28	21	14	11	25	8	107
Peltoa käytössä ha/tila	14.93	14.85	15.19	15.56	15.33	16.57	15.23
tästä muilta vuokrattua	1.89	1.98	1.58	1.30	1.74	2.22	1.80
<u>Viljelyala % peltoalasta:</u>							
Ruis	-	-	2.4	2.3	1.2	0.8	0.9
Vehnä	0.1	4.2	5.8	7.5	22.3	16.1	8.9
Ohra	13.3	18.9	55.6	31.7	35.3	22.6	27.8
Kaura ja sekavilja	23.5	24.0	20.8	20.6	26.1	6.8	22.2
Peruna	0.8	1.0	0.7	3.5	0.5	8.2	1.6
Sokerijuurikas	-	1.9	2.9	4.4	1.1	32.9	4.1
Muut juurikasvit	0.0	0.1	0.0	0.0	-	2.1	0.2
Nurmi	59.8	46.0	7.0	23.1	4.2	5.2	29.0
Kesanto	0.6	0.5	1.6	2.0	1.0	2.3	1.1
Muu peltoala	1.9	3.4	3.2	4.9	8.3	3.0	4.2
<u>Sadot kg/ha:</u>							
Ruis	-	-	1 627	3 451	2 466	2 070	2 416
Syysvehnä	-	2 632	-	3 034	2 262	-	2 437
Kevätvehnä	3 500	2 485	3 478	3 881	2 751	2 850	2 910
Ohra	2 821	3 055	2 933	3 214	3 081	2 939	3 013
Kaura	3 168	3 289	3 416	3 221	2 983	3 968	3 198
Peruna	16 314	12 564	12 816	21 045	12 185	14 493	15 730
Sokerijuurikas	-	20 196	21 543	22 301	18 191	19 961	20 289
Heinä	5 047	4 809	4 099	5 358	5 123	3 566	4 945
Sato keskimäärin ry/ha	2 877	2 884	2 998	3 221	2 751	3 493	2 951
<u>Maatalousomaisuus mk/ha:</u>							
Varastot	2 579	2 953	8 064	4 263	3 152	3 197	3 729
Kotieläimet	6 655	5 560	9 094	2 665	70	777	4 318
Koneet ja kalusto	3 584	3 101	4 351	3 816	2 695	5 621	3 573
Talusrakennukset	2 888	2 386	4 385	1 518	1 298	1 864	2 386
Salaojitukset yms.	457	182	452	748	651	736	503
Maa	18 401	16 444	16 014	19 500	16 210	16 642	17 171
Yhteensä	34 564	30 626	42 360	32 510	24 076	28 837	31 680
Varat mk/tila 1)	1006 177	891 603	1085 001	913 845	695 251	762 346	893 636
Velat mk/tila 1)	181 332	175 487	273 467	221 312	122 348	271 158	189 285
Velat % varoista	18.0	19.7	25.2	24.2	17.6	35.6	21.2
<u>Vuoden alussa:</u>							
Lehmiä kpl/tila	11.4	6.3	0.4	2.2	0.1	1.8	4.6
Sikoja yht. kpl/tila	-	0.4	180.7	0.1	-	-	23.7
Kotieläimiä yht. ny/tila	15.5	12.8	59.3	17.3	0.2	3.6	16.4
Maitotuotos kg/lehmä/v	6 013	6 163	-	6 611	-	-	6 100
1) tästä vuokrapääoman arvo	37 018	32 022	25 014	23 698	24 817	31 756	29 854

Taulukko 2a

Etelä-Suomi, 10-20 ha (III)

tv. 1985

	Nautakarjatilat		Sika-tilat	Muut kotieläin-tilat	Vilja-tilat	Muut kasvinviljely-tilat	Keski-määrin
	I	II					
Maatalouden rahatulot mk/tila	203 548	183 024	440 558	253 273	96 695	190 933	209 733
Maatalouden rahamenot mk/tila	147 048	126 164	335 923	224 111	101 150	161 212	165 919
niistä uudistuksiin mk/tila	57 770	31 682	47 555	65 333	47 096	55 322	49 414
<b>Maatalouden kokonaistuotto:</b>							
Maitotalous mk/ha	10 019	5 634	278	1 934	52	60	3 905
Nautakarja "	2 205	3 697	545	1 399	23	487	1 536
Siat "	11	241	24 726	2	15	129	3 291
Siipikarja "	6	12	21	6 197	3	424	693
Muut eläimet "	6	-	-	1	5	-	2
Kotieläintuotto yhteensä "	12 247	9 584	25 570	9 533	98	1 100	9 427
Ruis mk/ha	-	-	71	210	75	42	52
Vehnä "	-	169	369	627	1 335	1 002	540
Ohra "	121	379	726	1 408	2 106	871	913
Kaura ja sekavilja "	197	389	87	553	1 256	372	521
Peruna "	68	99	50	778	48	1 170	231
Juurikasvit "	1	271	368	521	93	4 527	544
Muu kasvinviljely "	29	162	620	437	1 024	1 889	559
Kasvinviljelytuotto yht. "	416	1 469	2 291	4 534	5 937	9 873	3 360
Muu tuotto "	1 105	1 168	1 588	1 544	835	1 854	1 223
Kokonaistuotto yhteensä "	13 768	12 221	29 449	15 611	6 870	12 827	14 010
"Päätuotto" % tuotosta	88.8	76.4	84.0		69.5		
<b>Liikekustannus mk/ha:</b>							
Maksetut palkat	89	245	843	135	111	135	231
Vilj.perh. arvioitu palk.+johtotyö	7 020	5 013	6 337	4 469	1 716	2 941	4 699
Työkustannus yhteensä	7 109	5 258	7 180	4 604	1 827	3 076	4 930
Ostorehut	1 851	1 704	10 676	4 350	11	470	2 692
Ostolannoitteet	1 011	1 055	882	986	846	1 065	966
Muu tarvikkeekustannus	1 164	1 214	2 250	1 530	1 248	2 039	1 444
Tarvikkeekustannus yhteensä	4 026	3 973	13 808	6 866	2 105	3 574	5 102
Kone- ja kalustokustannus	2 072	1 760	3 033	2 217	1 535	2 010	2 022
Rakennuskustannus	775	678	1 401	573	433	618	724
Muu liikekustannus	1 510	1 301	2 802	1 407	1 262	1 570	1 571
Liikekustannus yhteensä	15 492	12 970	28 224	15 667	7 162	10 848	14 349
Kasvinviljelytyöt it/ha	49	45	42	49	41	66	46
Kotieläintaloustyöt "	216	148	194	107	7	23	125
Muut juoksevat työt "	38	29	49	30	22	30	32
Juoksevat työt yhteensä it/ha	303	222	285	186	70	119	203
<b>niistä:</b>							
vilj.perheen miehet it/ha	183	141	168	121	57	92	129
" naiset "	115	70	85	61	9	27	65
" lapset "	1	0	3	1	2	0	1
Maatal. juoksevat traktorityöt t/ha	28	25	26	21	19	28	25
Liikelylijäämä mk/ha	-1 724	-749	1 225	-56	-292	1 979	-339
Maatalousylijäämä mk/ha	5 296	4 264	7 562	4 413	1 424	4 920	4 360
Kannattavuuskerroin	0.61	0.65	0.89	0.72	0.49	1.12	0.69



Taulukko 3

Etelä-Suomi, 20-30 ha (IV)

tv. 1985

	Nautakarjatilat		Sika-tilat	Muut kotieläin-tilat	Vilja-tilat	Muut kasvinviljely-tilat	Keski-määrin
	I	II					
Tilojen lukumäärä	49	24	25	7	24	11	140
Peltoa käytössä ha/tila	24.32	23.81	25.15	24.99	24.98	24.75	24.56
tästä muilta vuokrattua	4.58	4.41	4.70	5.61	2.51	3.79	4.21
<u>Viljelyala % peltoalasta:</u>							
Ruis	0.4	0.8	3.0	3.5	4.1	4.8	2.1
Vehnä	1.1	4.8	7.1	13.0	26.9	20.5	9.5
Ohra	14.3	23.2	49.5	32.7	32.6	22.1	26.9
Kaura ja sekavilja	21.7	23.6	25.2	38.6	17.1	11.9	21.9
Peruna	0.4	1.1	0.3	0.2	0.2	8.2	1.1
Sokerijuurikas	0.5	2.5	1.2	-	1.9	17.5	2.5
Muut juurikasvit	0.0	0.0	0.1	-	0.1	0.0	0.1
Nurmi	59.3	42.7	5.4	11.9	1.5	4.5	29.9
Kesanto	1.5	0.6	5.4	-	2.0	1.0	2.0
Muu peltoala	0.8	0.7	2.8	0.1	13.6	9.5	4.0
<u>Sadot kg/ha:</u>							
Ruis	1 870	2 066	2 405	2 427	2 479	2 239	2 344
Syysvehnä	2 581	3 621	2 655	-	3 018	2 614	2 975
Kevätvehnä	2 503	2 989	2 853	2 972	3 099	3 480	3 092
Ohra	3 018	3 235	3 100	3 020	3 104	3 047	3 096
Kaura	3 133	3 281	3 139	3 367	3 401	3 686	3 243
Peruna	12 390	14 395	10 646	19 028	10 743	23 007	19 003
Sokerijuurikas	23 714	22 949	36 067	-	27 793	21 631	24 063
Heinä	4 808	5 046	4 931	4 610	4 245	5 367	4 877
Sato keskimäärin ry/ha	2 908	3 055	2 960	2 884	2 981	3 531	3 008
<u>Maatalousomaisuus mk/ha:</u>							
Varastot	2 165	3 000	4 688	4 375	4 528	5 506	3 554
Kotieläimet	6 135	5 615	6 252	2 909	38	762	4 417
Koneet ja kalusto	3 017	3 470	4 116	3 401	3 225	5 084	3 513
Taloussrakennukset	2 879	2 414	3 677	1 750	1 170	1 827	2 509
Salaojitukset yms.	465	450	512	596	505	706	504
Maa	16 466	17 635	16 116	18 976	16 557	16 266	16 722
<u>Yhteensä</u>	31 127	32 584	35 361	32 007	26 023	30 151	31 219
Varat mk/tila 1)	1272 114	1240 739	1503 634	1265 935	1235 851	1189 455	1295 058
Velat mk/tila 1)	273 465	248 126	386 381	295 458	183 812	259 830	273 944
Velat % varoista	21.5	20.0	25.7	23.3	14.9	21.8	21.2
<u>Vuoden alussa:</u>							
Lehmiä kpl/tila	16.5	8.4	1.1	2.9	0.1	0.1	7.6
Sikoja yht. kpl/tila	0.1	2.0	201.6	3.3	-	19.0	38.0
Kotieläimiä yht. ny/tila	23.1	18.6	64.0	24.3	0.4	7.5	24.6
Maitotuotos kg/lehmä/v	5 939	5 943	5 121	4 272	-	-	5 887
1) tästä vuokrapääoman arvo	72 824	78 569	75 781	106 410	40 222	61 509	69 538

Taulukko 3a

Etelä-Suomi, 20-30 ha (IV)

tv. 1985

	Nautakarjatilat		Sika-tilat	Muut kotieläintilat	Viljatilat	Muut kasvinviljelytilat	Keskimäärin
	I	II					
Maatalouden rahatulot mk/tila	299 963	314 949	574 879	293 322	173 877	338 114	332 989
Maatalouden rahamenot mk/tila	208 497	258 422	453 651	270 462	152 621	256 998	258 162
niistä uudistuksiin mk/tila	65 393	110 642	64 472	120 238	73 039	90 431	79 005
<b>Maatalouden kokonaistuotto:</b>							
Maitotalous mk/ha	9 359	4 873	440	1 224	-	-	4 196
Nautakarja "	2 188	4 063	149	1 236	16	163	1 539
Siat "	6	145	15 521	478	2	1 557	3 013
Siipikarja "	7	32	253	4 327	11	232	294
Muut eläimet "	11	100	86	3	1	-	36
Kotieläintuotto yhteensä "	11 571	9 213	16 449	7 268	30	1 952	9 078
Ruis mk/ha	21	38	185	236	265	361	135
Vehnä "	31	306	460	927	1 845	1 690	648
Ohra "	193	460	885	831	1 915	997	761
Kaura ja sekavilja "	162	369	319	676	1 271	544	474
Peruna "	26	103	24	27	19	1 697	169
Juurikasvit "	64	323	196	-	367	2 014	336
Muu kasvinviljely "	28	186	304	6	843	3 436	515
Kasvinviljelytuotto yht. "	525	1 785	2 373	2 703	6 525	10 739	3 038
Muu tuotto "	673	843	688	1 069	719	1 418	791
Kokonaistuotto yhteensä "	12 769	11 841	19 510	11 040	7 274	14 109	12 907
"Päätuotto" % tuotosta	90.4	75.5	79.6		72.8		
<b>Liikekustannus mk/ha:</b>							
Maksetut palkat	251	54	188	219	45	393	180
Vilj.perh. arvioitu palk.+ johtotyö	4 646	4 290	3 618	2 911	1 323	2 695	3 577
Työkustannus yhteensä	4 897	4 344	3 806	3 130	1 368	3 088	3 757
Ostorehut	1 662	1 737	7 291	1 812	6	607	2 339
Ostolannoitteet	992	895	726	852	864	1 207	915
Muu tarvikkeekustannus	1 014	1 021	1 713	1 156	1 212	2 055	1 268
Tarvikkeekustannus yhteensä	3 668	3 653	9 730	3 820	2 082	3 869	4 522
Kone- ja kalustokustannus	1 965	2 078	2 032	2 254	1 673	2 414	1 995
Rakennuskustannus	699	653	758	712	511	678	668
Muu liikekustannus	1 323	1 173	1 620	1 302	1 009	1 754	1 330
Liikekustannus yhteensä	12 552	11 901	17 946	11 218	6 643	11 803	12 272
Kasvinviljelytyöt it/ha	44	42	42	30	32	85	43
Kotieläintaloustyöt "	144	118	96	77	2	20	96
Muut juoksevat työt "	21	21	24	20	19	15	20
Juoksevat työt yhteensä it/ha	209	181	162	127	53	120	159
niistä:							
vilj.perheen miehet it/ha	125	125	105	91	43	85	103
" naiset "	72	54	45	27	8	25	47
" lapset "	0	1	2	-	-	0	1
Maatal. juoksevat traktorityöt t/ha	28	26	21	16	13	29	23
Liikelyijäämä mk/ha	217	-60	1 564	-178	631	2 306	635
Maatalousyliijäämä mk/ha	4 863	4 230	5 182	2 733	1 954	5 001	4 212
Kannattavuuskerroin	0.78	0.71	0.96	0.61	0.74	1.19	0.82

Taulukko 4

Etelä-Suomi, yli 30 ha (V-VI)

tv. 1985

	Nautakarjatilat		Sika-tilat	Muut kotieläin-tilat	Viljailat	Muut kasvinviljelytilat	Keskimäärin
	I	II					
Tilojen lukumäärä	36	42	42	24	69	32	245
Peltoa käytössä ha/tila	42.85	46.80	47.82	47.44	55.24	57.04	50.17
tästä muilta vuokrattua	9.85	12.03	10.00	7.46	10.81	16.28	11.13
<u>Viljelyala % peltoalasta:</u>							
Ruis	0.8	1.9	3.5	3.7	3.9	2.5	2.9
Vehnä	3.0	7.5	15.0	16.5	29.3	15.6	16.9
Ohra	20.4	29.9	46.2	35.5	35.0	30.1	33.5
Kaura ja sekavilja	24.1	18.4	13.9	16.0	12.9	10.9	15.4
Peruna	0.2	0.9	0.4	0.2	0.6	5.0	1.2
Sokerijuurikas	-	3.9	5.1	4.5	1.4	9.4	3.7
Muut juurikasvit	0.0	0.0	0.0	0.1	0.0	2.0	0.3
Nurmi	48.8	32.7	4.8	14.7	2.5	7.6	15.4
Kesanto	1.4	1.3	2.6	1.4	2.3	2.8	2.1
Muu peltoala	1.3	3.5	8.5	7.4	12.1	14.1	8.6
<u>Sadot kg/ha:</u>							
Ruis	1 494	1 959	2 612	2 408	2 578	3 056	2 521
Syysvehnä	2 628	2 918	3 847	3 591	3 471	4 281	3 585
Kevätvehnä	2 806	2 868	3 329	3 172	3 313	3 116	3 224
Ohra	2 996	3 138	3 369	3 215	3 415	3 127	3 275
Kaura	3 084	3 302	3 530	2 969	3 356	3 131	3 257
Peruna	14 283	23 637	26 418	13 740	25 195	20 237	21 585
Sokerijuurikas	-	23 846	25 292	25 644	27 957	24 748	25 208
Heinä	4 754	5 120	4 471	5 251	4 893	5 092	4 941
Sato keskimäärin ry/ha	2 974	3 168	3 337	3 088	3 237	3 308	3 209
<u>Maatalousomaisuus mk/ha:</u>							
Varastot	2 635	3 054	4 737	4 363	4 254	4 222	3 943
Kotieläimet	5 334	5 132	5 157	2 349	174	929	2 742
Koneet ja kalusto	3 155	3 435	3 883	3 840	2 902	3 597	3 369
Talouksrakennukset	1 730	2 384	2 691	1 970	720	1 402	1 652
Salaojitukset yms.	441	404	400	316	547	408	445
Maa	16 483	16 575	16 391	16 515	18 230	20 161	17 575
Yhteensä	29 778	30 984	33 259	29 353	26 827	30 719	29 726
Varat mk/tila 1)	1857 990	2146 960	2264 318	2248 657	2394 663	2473 066	2246 935
Velat mk/tila 1)	447 430	541 819	621 579	476 364	581 060	759 058	574 637
Velat % varoista	24.1	25.2	27.5	21.2	24.3	30.7	25.6
<u>Vuoden alussa:</u>							
Lehmiä kpl/tila	23.9	13.2	0.5	5.0	0.4	1.4	6.6
Sikoja yht. kpl/tila	0.1	0.7	316.2	24.4	5.1	18.3	60.5
Kotieläimiä yht. ny/tila	34.7	32.1	110.9	41.4	2.4	13.1	36.0
Maitotuotos kg/lehmä/v	6 094	6 078	5 803	6 083	-	-	6 083
1) tästä vuokrapääoman arvo	157 603	183 037	160 489	114 123	192 753	327 262	190 258

	Nautakarjatilat		Sika-tilat	Muut kotieläintilat	Viljatilat	Muut kasvinviljelytilat	Keskimäärin
	I	II					
Maatalouden rahatulot mk/tila	465 241	557 924	1075 162	703 844	425 341	573 786	612 002
Maatalouden rahamenot mk/tila	326 121	438 675	948 546	547 220	310 012	466 486	487 573
niistä uudistuksiin mk/tila	103 364	151 048	182 130	85 979	129 372	161 590	138 268
<b>Maatalouden kokonaistuotto:</b>							
Maitotalous mk/ha	7 833	3 744	45	1 456	57	169	1 767
Nautakarja "	1 951	4 388	192	1 192	82	522	1 191
Siat "	13	28	12 911	1 026	90	626	2 330
Siipikarja "	25	6	76	4 847	17	293	515
Muut eläimet "	-	-	6	146	11	1	17
Kotieläintuotto yhteensä "	9 822	8 166	13 230	8 667	257	1 611	5 820
Ruis mk/ha	22	96	225	222	247	194	181
Vehnä "	160	440	1 093	1 157	2 186	1 046	1 209
Ohra "	353	502	1 490	1 624	2 301	1 505	1 455
Kaura ja sekavilja "	180	243	421	541	905	456	529
Peruna "	20	143	73	13	120	1 353	277
Juurikasvit "	0	475	693	698	237	1 874	605
Muu kasvinviljely "	43	196	653	580	891	1 491	696
Kasvinviljelytuotto yht. "	778	2 095	4 648	4 835	6 887	7 919	4 952
Muu tuotto "	403	578	595	621	436	1 035	587
Kokonaistuotto yhteensä "	11 003	10 839	18 473	14 123	7 580	10 565	11 359
"Päätuotto" % tuotosta	88.9	75.0	69.9		74.4		
<b>Liikekustannus mk/ha:</b>							
Maksetut palkat	491	482	377	721	209	553	414
Vilj.perh. arvioitu palk.+johtotyö	2 994	2 222	1 833	1 780	747	1 224	1 608
Työkustannus yhteensä	3 485	2 704	2 210	2 501	956	1 777	2 022
Ostorehut	1 124	1 353	6 958	4 309	83	604	2 009
Ostolannoitteet	1 009	1 020	864	909	915	1 200	977
Muu tarviketekustannus	910	1 094	1 343	1 145	953	1 321	1 106
Tarviketekustannus yhteensä	3 043	3 467	9 165	6 363	1 951	3 125	4 092
Kone- ja kalustokustannus	1 907	1 809	2 037	1 707	1 366	1 922	1 729
Rakennuskustannus	521	565	643	541	303	380	461
Muu liikekustannus	1 178	1 045	1 697	1 404	1 094	1 581	1 296
Liikekustannus yhteensä	10 134	9 590	15 752	12 516	5 670	8 785	9 600
Kasvinviljelytyöt it/ha	35	35	26	32	24	39	30
Kotieläintaloustyöt "	100	66	49	50	5	18	41
Muut juoksevat työt "	18	16	16	16	9	12	13
Juoksevat työt yhteensä it/ha	153	117	91	98	38	69	84
niistä:							
vilj.perheen miehet it/ha	81	64	53	51	25	37	47
" naiset "	45	28	22	20	5	12	19
" lapset "	0	0	0	0	0	0	0
Maatal. juoksevat traktorityöt t/ha	23	20	15	18	11	16	16
Liikelylijäämä mk/ha	869	1 249	2 721	1 607	1 910	1 780	1 759
Maatalousylijäämä mk/ha	3 863	3 471	4 554	3 387	2 657	3 004	3 367
Kannattavuuskerroin	0.86	0.92	1.30	1.04	1.27	1.09	1.09

Taulukko 5

Sisä-Suomi, alle 20 ha (I-III)

tv. 1985

	Nautakarjatilat		Sika-tilat	Muut kotieläintilat	Kasvinviljelytilat	Keskimäärin
	I	II				
Tilojen lukumäärä	50	21	8	7	13	99
Peltoa käytössä ha/tila	14.79	13.93	15.11	12.61	12.32	14.16
tästä muilta vuokrattua	1.36	1.60	2.38	0.97	0.96	1.41
<u>Viljelyala % peltoalasta:</u>						
Ruis	0.4	0.4	0.4	-	6.1	0.9
Vehnä	0.2	0.6	0.3	-	-	0.2
Ohra	13.0	19.5	57.6	39.6	40.2	22.6
Kaura ja sekavilja	11.7	15.3	31.5	14.4	12.4	14.3
Peruna	0.7	1.1	0.4	0.3	1.4	0.8
Sokerijuurikas	-	1.5	-	-	-	0.3
Muut juurikasvit	0.0	0.1	-	0.0	0.4	0.1
Nurmi	71.9	59.4	6.1	32.7	11.2	55.2
Kesanto	1.0	1.1	3.5	11.9	19.6	3.8
Muu peltoala	1.1	1.0	0.2	1.1	8.7	1.8
<u>Sadot kg/ha:</u>						
Ruis	2 054	1 853	3 280	-	2 059	2 088
Syysvehnä	-	-	-	-	-	-
Kevätvehnä	2 385	3 714	4 000	-	-	3 224
Ohra	2 847	2 837	2 983	2 943	2 698	2 858
Kaura	3 096	3 070	3 266	3 522	2 730	3 113
Peruna	14 870	19 928	19 000	13 615	14 563	16 392
Sokerijuurikas	-	23 219	-	-	-	23 219
Heinä	4 342	4 261	5 123	4 494	3 256	4 296
Sato keskimäärin ry/ha	2 854	2 989	2 899	2 640	2 508	2 846
<u>Maatalousomaisuus mk/ha:</u>						
Varastot	2 164	2 240	4 654	3 699	2 564	2 537
Kotieläimet	6 203	5 656	7 390	2 752	317	5 301
Koneet ja kalusto	3 689	3 689	3 728	2 928	4 055	3 686
Talouksrakennukset	3 261	4 085	4 752	1 120	1 534	3 230
Salaojitukset yms.	487	432	569	603	424	483
Maa	9 697	9 707	10 271	10 109	10 103	9 820
Yhteensä	25 501	25 809	31 364	21 211	18 997	25 057
Varat mk/tila 1)	779 336	823 417	1136 693	797 869	678 053	805 575
Velat mk/tila 1)	150 589	219 985	221 716	141 930	177 974	174 041
Velat % varoista	19.3	26.7	19.5	17.8	26.2	21.6
<u>Vuoden alussa:</u>						
Lehmiä kpl/tila	11.3	4.2	-	0.7	0.2	6.7
Sikoja yht. kpl/tila	-	-	157.6	3.3	-	13.0
Kotieläimiä yht. n/tila	15.2	11.5	39.4	10.9	0.5	14.1
Maitotuotos kg/lehmä/v	5 787	6 114	-	-	-	5 850
1) tästä vuokratpääoman arvo	12 517	16 189	25 213	9 714	9 577	13 737

Taulukko 5a

Sisä-Suomi, alle 20 ha (I-III)

tv. 1985

	Nautakarjatilat		Sika-tilat	Muut kotieläin-tilat	Kasvinviljelytilat	Keskimäärin
	I	II				
Maatalouden rahatulot mk/tila	213 164	184 787	284 614	107 077	108 471	191 680
Maatalouden rahamenot mk/tila	150 394	146 211	198 934	82 184	118 943	144 477
niistä uudistuksiin mk/tila	45 507	42 745	34 204	17 149	52 689	42 945
<b>Maatalouden kokonaistuotto:</b>						
Maitotalous mk/ha	11 151	4 605	-	7	44	6 851
Nautakarja "	2 215	6 111	295	513	189	2 523
Siat "	2	-	16 261	845	-	1 457
Siipikarja "	15	35	19	3 147	-	215
Muut eläimet "	10	6	2	1 021	-	72
Kotieläintuotto yhteensä "	13 393	10 757	16 577	5 533	233	11 118
Ruis mk/ha	16	17	24	-	285	47
Vehnä "	3	45	11	-	-	12
Ohra "	75	309	603	324	1 969	401
Kaura ja sekavilja "	65	229	353	354	507	193
Peruna "	71	175	42	27	158	97
Juurikasvit "	4	262	-	2	2	57
Muu kasvinviljely "	29	199	16	116	4 398	568
Kasvinviljelytuotto yht. "	263	1 236	1 049	823	7 319	1 375
Muu tuotto "	932	1 531	728	2 214	1 631	1 200
Kokonaistuotto yhteensä "	14 588	13 524	18 354	8 570	9 183	13 693
"Päätuotto" % tuotosta	91.6	79.2	88.6			
<b>Liikekustannus mk/ha:</b>						
Maksetut palkat	178	251	432	86	685	267
Vilj.perh. arvioitu palk.+johtotyö	5 758	5 209	4 169	2 939	2 574	4 965
Työkustannus yhteensä	5 936	5 460	4 601	3 025	3 259	5 232
Ostorehut	2 274	1 884	4 763	1 242	15	2 083
Ostolannoitteet	1 141	1 025	654	608	624	982
Muu tarvikkeekustannus	1 178	1 292	1 544	1 135	1 854	1 309
Tarvikkeekustannus yhteensä	4 593	4 201	6 961	2 985	2 493	4 374
Kone- ja kalustokustannus	2 237	2 073	2 268	1 839	2 671	2 230
Rakennuskustannus	766	990	1 136	721	669	831
Muu liikekustannus	1 548	1 261	1 730	1 252	1 491	1 478
Liikekustannus yhteensä	15 080	13 985	16 696	9 822	10 583	14 145
Kasvinviljelytyöt it/ha	47	61	39	24	86	53
Kotieläintaloustyöt "	183	143	127	78	16	142
Muut juoksevat työt "	25	23	32	19	25	24
Juoksevat työt yhteensä it/ha	255	227	198	121	127	219
<b>niistä:</b>						
vilj.perheen miehet it/ha	156	148	91	77	77	133
" naiset "	90	71	84	44	21	74
" lapset "	1	1	0	0	2	1
Maatal. juoksevat traktorityöt t/ha	28	25	23	13	19	25
Liikelylijäämä mk/ha	-492	-461	1 658	-1 252	-1 400	-452
Maatalousylijäämä mk/ha	5 266	4 748	5 827	1 687	1 174	4 513
Kannattavuuskerroin	0.75	0.73	1.02	0.42	0.33	0.73

Taulukko 6

Sisä-Suomi, yli 20 ha (IV-VI)

tv. 1985

	Nautakarjatilat		Sika-tilat	Muut kotieläin-tilat	Kasvinviljelytilat	Keskimäärin
	I	II				
Tilojen lukumäärä	69	23	25	6	15	138
Peltoa käytössä ha/tila	30.30	35.62	38.36	32.43	39.53	33.74
tästä muilta vuokrattua	6.43	10.36	7.06	7.24	6.72	7.27
<u>Viljelyala % peltoalasta:</u>						
Ruis	0.7	2.5	3.9	8.2	6.6	2.7
Vehnä	0.5	0.6	2.7	0.3	11.5	2.4
Ohra	16.8	20.5	53.3	37.7	35.3	28.1
Kaura ja sekavilja	15.4	14.6	22.0	28.2	10.1	16.4
Peruna	0.3	2.0	5.2	4.4	9.1	2.9
Sokerijuurikas	0.2	1.6	1.7	6.2	4.0	1.5
Muut juurikasvit	0.0	0.0	0.0	-	0.8	0.1
Nurmi	64.5	56.9	6.2	8.6	8.6	41.9
Kesanto	1.1	1.3	3.2	3.9	3.8	2.0
Muu peltoala	0.5	0.0	1.8	2.5	10.2	2.0
<u>Sadot kg/ha:</u>						
Ruis	2 021	1 609	2 010	2 441	1 759	1 918
Syysvehnä	900	-	2 092	-	3 388	2 567
Kevätvehnä	3 146	3 692	2 263	3 600	2 340	2 511
Ohra	2 931	2 754	3 004	3 015	2 536	2 877
Kaura	3 213	2 705	3 408	3 034	2 865	3 161
Peruna	16 017	26 202	20 626	29 576	22 408	22 301
Sokerijuurikas	9 548	22 997	23 547	23 616	21 829	21 851
Heinä	5 033	4 627	5 019	5 737	4 904	4 966
Sato keskimäärin ry/ha	3 109	3 018	2 981	3 298	2 818	3 037
<u>Maatalousomaisuus mk/ha:</u>						
Varastot	2 220	2 067	3 912	3 994	5 417	3 023
Kotieläimet	5 742	7 206	4 005	2 744	475	4 846
Koneet ja kalusto	3 281	3 344	3 415	3 541	3 561	3 366
Taloustrakennukset	3 271	3 943	3 221	2 919	1 677	3 161
Salaojitukset yms.	597	549	583	261	525	563
Maa	10 397	9 638	9 969	9 942	9 964	10 099
Yhteensä	25 508	26 747	25 105	23 401	21 619	25 058
Varat mk/tila 1)	1376 613	1678 926	1530 334	1680 254	1769 933	1510 800
Velat mk/tila 1)	345 352	452 159	434 855	400 837	380 555	385 606
Velat % varoista	25.1	26.9	28.4	23.9	21.5	25.5
<u>Vuoden alussa:</u>						
Lehmiä kpl/tila	19.7	9.5	1.4	5.2	0.3	12.0
Sikoja yht. kpl/tila	0.0	-	212.2	-	-	38.5
Kotieläimiä yht. ny/tila	27.6	32.2	77.2	44.2	3.1	35.4
Maitotuotos kg/lehmä/v	6 087	5 943	-	6 672	-	6 077
1) tästä vuokrapääoman arvo	65 371	101 205	69 430	75 008	72 095	73 229

Taulukko 6a

Sisä-Suomi, yli 20 ha (IV-VI)

tv. 1985

	Nautakarjatilat		Sika-tilat	Muut kotieläin-tilat	Kasvinviljelytilat	Keskimäärin
	I	II				
Maatalouden rahatulot mk/tila	395 991	490 816	687 127	549 032	417 003	473 475
Maatalouden rahamenot mk/tila	280 147	421 287	570 667	360 888	344 296	366 784
niistä uudistuksiin mk/tila	79 592	130 913	143 837	65 131	133 879	105 055
<b>Maatalouden kokonaistuotto:</b>						
Maitotalous mk/ha	9 787	2 809	37	1 408	-	4 956
Nautakarja "	2 328	7 091	330	816	424	2 448
Siat "	3	-	11 307	-	4	2 331
Siipikarja "	14	4	21	8 197	-	354
Muut eläimet "	4	25	29	-	45	18
Kotieläintuotto yhteensä "	12 136	9 929	11 724	10 421	473	10 107
Ruis mk/ha	30	105	183	470	310	128
Vehnä "	32	39	107	17	638	125
Ohra "	157	198	616	570	1 943	503
Kaura ja sekavilja "	174	219	370	668	482	282
Peruna "	33	377	861	676	1 798	516
Juurikasvit "	15	216	238	874	968	253
Muu kasvinviljely "	50	143	295	174	3 149	518
Kasvinviljelytuotto yht. "	491	1 297	2 670	3 449	9 288	2 325
Muu tuotto "	633	856	601	1 546	1 042	755
Kokonaistuotto yhteensä "	13 260	12 082	14 995	15 416	10 803	13 187
"Päätuotto" % tuotosta	91.4	81.9	75.4			
<b>Liikekustannus mk/ha:</b>						
Maksetut palkat	507	620	450	429	972	571
Vilj.perh. arvioitu palk.+johtotyö	3 484	2 439	2 089	2 211	1 168	2 664
Työkustannus yhteensä	3 991	3 059	2 539	2 640	2 140	3 235
Ostorehut	1 885	1 964	4 007	3 579	78	2 177
Ostolannoitteet	1 183	1 153	947	836	1 166	1 112
Muu tarviketekustannus	1 031	1 076	1 332	1 337	1 465	1 170
Tarviketekustannus yhteensä	4 099	4 193	6 286	5 752	2 709	4 459
Kone- ja kalustokustannus	2 085	2 116	2 199	2 112	1 639	2 058
Rakennuskustannus	735	842	721	626	349	697
Muu liikekustannus	1 399	1 219	1 427	1 692	1 554	1 405
Liikekustannus yhteensä	12 309	11 429	13 172	12 822	8 391	11 854
Kasvinviljelytyöt it/ha	37	40	36	34	57	41
Kotieläintaloustyöt "	116	78	50	62	10	80
Muut juoksevat työt "	25	14	17	19	14	19
Juoksevat työt yhteensä it/ha niistä:	178	132	103	115	81	140
vilj.perheen miehet it/ha	99	71	59	61	34	77
" naiset "	50	29	23	25	9	34
" lapset "	1	0	1	0	0	0
Maatal. juoksevat traktorityöt t/ha	24	24	21	16	17	23
Liikeylijäämä mk/ha	951	653	1 823	2 594	2 412	1 333
Maatalousylijäämä mk/ha	4 435	3 092	3 912	4 805	3 580	3 997
Kannattavuuskerroin	0.93	0.82	1.17	1.42	1.59	1.02



Taulukko 7

Etelä-Pohjanmaa, alle 20 ha (I-III)

tv. 1985

	Nautakarjatilat		Sika-tilat	Muut kotieläin-tilat	Kasvinviljelytilat	Keskimäärin
	I	II				
Tilojen lukumäärä	18	10	5	7	6	46
Peltoa käytössä ha/tila	14.71	10.03	13.56	12.72	13.75	13.14
tästä muilta vuokrattua	1.46	0.07	0.96	-	-	0.69
<u>Viljelyala % peltoalasta:</u>						
Ruis	-	1.3	-	-	2.0	0.4
Vehnä	-	1.1	0.7	-	-	0.3
Ohra	13.8	12.1	63.9	31.8	39.2	25.4
Kaura ja sekavilja	10.9	20.4	25.2	12.2	21.5	15.6
Peruna	0.9	1.7	0.8	1.0	21.7	3.4
Sokerijuurikas	-	-	-	17.4	-	2.6
Muut juurikasvit	0.1	0.1	-	0.1	0.1	0.1
Nurmi	69.3	56.5	9.4	28.4	11.6	47.1
Kesanto	2.8	6.1	-	4.0	3.9	3.3
Muu peltoala	2.2	0.7	-	5.1	-	1.8
<u>Sadot kg/ha:</u>						
Ruis	-	667	-	-	2 431	1 584
Syysvehnä	-	-	-	-	-	-
Kevätvehnä	-	3 800	3 060	-	-	3 553
Ohra	2 873	2 993	3 571	2 842	3 035	3 117
Kaura	3 178	2 590	3 385	3 129	3 164	3 087
Peruna	15 040	9 073	11 765	19 085	23 536	20 950
Sokerijuurikas	-	-	-	21 024	-	21 024
Heinä	4 956	3 866	4 800	4 142	5 194	4 557
Sato keskimäärin ry/ha	2 827	2 438	3 446	3 060	3 475	2 976
<u>Maatalousomaisuus mk/ha:</u>						
Varastot	1 992	1 920	4 023	2 860	2 821	2 449
Kotieläimet	6 376	5 746	13 784	2 806	-	5 707
Koneet ja kalusto	3 535	2 433	10 020	4 993	2 916	4 210
Taloussrakennukset	2 467	2 303	11 600	2 285	1 747	3 340
Salaojitukset yms.	423	417	706	116	465	414
Maa	12 006	13 095	14 151	16 399	14 300	13 388
<b>Yhteensä</b>	<b>26 799</b>	<b>25 914</b>	<b>54 284</b>	<b>29 459</b>	<b>22 249</b>	<b>29 508</b>
Varat mk/tila 1)	709 674	472 265	1137 233	589 394	725 570	688 307
Velat mk/tila 1)	134 816	84 984	338 864	106 186	126 254	140 688
Velat % varoista	19.0	18.0	29.8	18.0	17.4	20.4
<u>Vuoden alussa:</u>						
Lehmiä kpl/tila	12.0	3.1	0.4	0.9	-	5.5
Sikoja yht. kpl/tila	0.8	-	202.0	-	-	22.3
Kotieläimiä yht. ny/tila	16.5	7.9	75.8	14.4	-	18.6
Maitotuotos kg/lehmä/v	5 568	6 124	5 883	-	-	5 678
1) tästä vuokrapääoman arvo	17 127	585	17 280	-	-	8 707

Taulukko 7a

Etelä-Pohjanmaa, alle 20 ha (I-III)

tv. 1985

	Nautakarjatilat		Sika-tilat	Muut kotieläintilat	Kasvinviljelytilat	Keskimäärin
	I	II				
Maatalouden rahatulot mk/tila	206 074	109 543	600 267	151 978	108 592	206 989
Maatalouden rahamenot mk/tila	164 111	85 640	507 889	110 163	95 529	167 265
niistä uudistuksiin mk/tila	48 963	20 911	26 236	20 976	49 237	36 171
<b>Maatalouden kokonaistuotto:</b>						
Maitotalous mk/ha	10 961	3 191	460	575	-	5 468
Nautakarja "	2 452	3 867	179	480	-	1 806
Siat "	58	-	28 493	15	-	3 225
Siipikarja "	3	-	23	6 816	-	1 008
Muut eläimet "	1	-	578	650	-	161
Kotieläintuotto yhteensä "	13 475	7 058	29 733	8 536	-	11 668
Ruis mk/ha	-	19	2	-	90	13
Vehnä "	-	86	19	-	2	9
Ohra "	163	346	2 063	649	1 627	678
Kaura ja sekavilja "	60	228	382	182	1 556	346
Peruna "	48	51	33	76	2 106	332
Juurikasvit "	-	-	-	1 929	4	284
Muu kasvinviljely "	11	152	-	353	504	151
Kasvinviljelytuotto yht. "	282	882	2 499	3 189	5 889	1 813
Muu tuotto "	928	1 951	2 371	1 720	1 622	1 471
Kokonaistuotto yhteensä "	14 685	9 891	34 603	13 445	7 511	14 952
"Päätuotto" % tuotosta	91.3	71.4	82.3			
<b>Liikekustannus mk/ha:</b>						
Maksetut palkat	431	-	579	22	92	270
Vilj.perh. arvioitu palk. + johtotyö	5 853	6 263	6 633	4 195	1 497	5 170
Työkustannus yhteensä	6 284	6 263	7 212	4 217	1 589	5 440
Ostorehut	2 711	2 388	21 569	4 126	4	4 613
Ostolannoitteet	1 035	885	792	871	671	909
Muu tarviketekustannus	1 196	1 111	2 093	1 176	1 262	1 288
Tarviketekustannus yhteensä	4 942	4 384	24 454	6 173	1 937	6 810
Kone- ja kalustokustannus	2 199	1 285	3 352	1 806	1 702	2 051
Rakennuskustannus	726	318	1 233	705	750	715
Muu liikekustannus	1 560	952	2 687	1 010	1 577	1 496
Liikekustannus yhteensä	15 711	13 202	38 938	13 911	7 555	16 512
Kasvinviljelytyöt it/ha	51	58	47	34	45	49
Kotieläintaloustyöt "	193	176	221	113	-	157
Muut juoksevat työt "	27	30	41	31	14	28
Juoksevat työt yhteensä it/ha niistä:	271	264	309	178	59	234
vilj.perheen miehet it/ha	169	174	192	81	54	146
" naiset "	78	90	87	97	3	74
" lapset "	0	-	2	-	0	0
Maatal. juoksevat traktorityöt t/ha	32	25	23	24	21	28
Liikeylijäämä mk/ha	-1 026	-3 311	-4 335	-466	-44	-1 560
Maatalousylijäämä mk/ha	4 827	2 952	2 298	3 729	1 453	3 610
Kannattavuuskerroin	0.67	0.39	0.25	0.66	0.56	0.54

Taulukko 8

Etelä-Pohjanmaa, yli 20 ha (IV-VI)

tv. 1985

	Nautakarjatilat		Sika-tilat	Muut kotieläin-tilat	Kasvinviljelytilat	Keskimäärin
	I	II				
Tilojen lukumäärä	21	7	19	6	15	68
Peltoa käytössä ha/tila	30.46	32.41	41.95	27.11	32.51	34.03
tästä muilta vuokrattua	7.54	6.75	14.56	5.68	4.47	8.58
<u>Viljelyala % peltoalasta:</u>						
Ruis	-	2.2	1.7	-	1.0	1.0
Vehnä	0.0	-	0.5	2.4	1.1	0.6
Ohra	16.4	27.6	70.1	52.9	50.6	45.5
Kaura ja sekavilja	16.4	17.8	19.5	17.6	28.6	20.3
Peruna	0.7	0.4	0.7	4.7	3.3	1.5
Sokerijuurikas	-	5.3	0.9	-	5.0	1.9
Muut juurikasvit	-	-	0.0	0.2	0.2	0.1
Nurmi	62.0	43.8	4.6	15.4	5.6	25.3
Kesanto	1.9	0.7	2.0	2.6	1.3	1.8
Muu peltoala	2.6	2.2	-	4.2	3.3	2.0
<u>Sadot kg/ha:</u>						
Ruis	-	2 000	2 940	-	3 344	2 828
Syysvehnä	-	-	4 981	-	-	4 981
Kevätvehnä	3 500	-	5 565	4 249	3 157	3 984
Ohra	3 079	2 489	3 483	3 280	3 092	3 277
Kaura	3 317	2 765	3 745	3 582	3 278	3 421
Peruna	19 521	19 608	17 587	22 003	19 592	19 817
Sokerijuurikas	-	9 233	21 903	-	14 226	14 084
Heinä	5 044	4 948	5 406	6 217	4 884	5 116
Sato keskimäärin ry/ha	3 083	2 606	3 416	3 261	2 999	3 153
<u>Maatalousomaisuus mk/ha:</u>						
Varastot	2 356	2 613	5 162	4 065	4 769	3 977
Kotieläimet	6 269	4 426	4 212	2 240	324	3 844
Koneet ja kalusto	3 443	3 708	3 747	4 002	3 156	3 552
Taloussrakennukset	4 742	2 762	2 999	2 401	2 016	3 209
Salaojitukset yms.	515	389	431	580	408	456
Maa	14 537	15 414	17 553	16 546	17 114	16 346
<b>Yhteensä</b>	<b>31 862</b>	<b>29 312</b>	<b>34 104</b>	<b>29 834</b>	<b>27 787</b>	<b>31 384</b>
Varat mk/tila 1)	1407 977	1280 071	1849 115	1247 905	1424 513	1507 593
Velat mk/tila 1)	453 681	392 229	658 708	403 896	365 213	480 734
Velat % varoista	32.2	30.6	35.6	32.4	25.6	31.9
<u>Vuoden alussa:</u>						
Lehmiä kpl/tila	21.1	10.1	0.6	3.0	0.5	8.1
Sikoja yht. kpl/tila	0.0	-	230.7	23.0	4.9	67.6
Kotieläimiä yht. ny/tila	31.5	22.0	81.6	27.4	3.8	38.1
Maitotuotos kg/lehmä/v	5 779	5 241	5 676	-	7 486	5 739
1) tästä vuokrapääoman arvo	109 590	92 720	250 863	93 150	71 183	137 404

Taulukko 8a

Etelä-Pohjanmaa, yli 20 ha (IV-VI)

tv. 1985

	Nautakarjatilat		Sika-tilat	Muut kotieläin-tilat	Kasvinviljelytilat	Keskimäärin
	I	II				
Maatalouden rahatulot mk/tila	420 329	349 377	632 081	312 192	294 819	434 963
Maatalouden rahamenot mk/tila	311 633	270 604	451 023	240 402	237 651	323 753
niistä uudistuksiin mk/tila	93 758	86 463	70 892	79 386	107 188	88 313
<u>Maatalouden kokonaistuotto:</u>						
Maitotalous mk/ha	9 546	4 371	186	1 120	286	3 270
Nautakarja "	3 149	3 438	54	534	94	1 283
Siat "	20	8	10 378	1 722	646	3 839
Siipikarja "	4	1	134	4 626	143	403
Muut eläimet "	-	-	-	1	30	6
Kotieläintuotto yhteensä "	12 719	7 818	10 752	8 003	1 199	8 801
Ruis mk/ha	-	148	130	1	100	79
Vehnä "	4	-	29	226	120	52
Ohra "	170	659	1 433	1 897	2 700	1 309
Kaura ja sekavilja "	148	254	499	463	1 904	671
Peruna "	55	15	41	832	355	164
Juurikasvit "	-	257	101	33	431	153
Muu kasvinviljely "	39	12	219	367	1 073	339
Kasvinviljelytuotto yht. "	416	1 345	2 452	3 819	6 683	2 767
Muu tuotto "	531	476	446	738	1 653	747
Kokonaistuotto yhteensä "	13 666	9 639	13 650	12 560	9 535	12 315
"Päätuotto" % tuotosta	92.9	81.0	76.0			
<u>Liikekustannus mk/ha:</u>						
Maksetut palkat	282	106	263	74	120	209
Vilj.perh. arvioitu palk. + jchtotyö	3 599	3 402	2 032	3 088	1 397	2 540
Työkustannus yhteensä	3 881	3 508	2 295	3 162	1 517	2 749
Ostorehut	2 417	1 592	3 589	2 133	428	2 300
Ostolannoitteet	1 176	1 042	806	856	883	951
Muu tarvikekustannus	1 042	1 008	1 417	1 423	1 463	1 284
Tarvikekustannus yhteensä	4 635	3 642	5 812	4 412	2 774	4 535
Kone- ja kalustokustannus	2 174	1 810	1 757	1 795	1 576	1 842
Rakennuskustannus	852	523	586	536	560	644
Muu liikekustannus	1 294	832	1 170	1 315	1 531	1 256
Liikekustannus yhteensä	12 836	10 315	11 620	11 220	7 958	11 026
Kasvinviljelytyöt it/ha	32	30	25	40	34	30
Kotieläintaloustyöt "	118	106	59	81	13	74
Muut juoksevat työt "	14	13	11	10	14	12
Juoksevat työt yhteensä it/ha	164	149	95	131	61	116
niistä:						
vilj.perheen miehet it/ha	97	92	60	97	41	74
" naiset "	52	53	24	30	14	33
" lapset "	1	-	0	1	0	0
Maatal. juoksevat traktorityöt t/ha	22	18	16	22	16	18
Liikeylijäämä mk/ha	830	-676	2 030	1 340	1 577	1 289
Maatalousylijäämä mk/ha	4 429	2 726	4 062	4 428	2 974	3 829
Kannattavuuskerroin	0.85	0.56	1.09	0.97	1.07	0.93

Taulukko 9

Pohjois-Suomi, keskimäärin

tv. 1985

	Nautakarjatilat		Sika-tilat	Muut kotieläintilat	Kasvinviljelytilat	Keskimäärin
	I	II				
Tilojen lukumäärä	149	40	15	11	11	226
Peltoa käytössä ha/tila	24.25	22.36	19.45	23.61	24.02	23.55
tästä muilta vuokrattua	5.60	7.83	4.57	2.28	4.27	5.70
<u>Viljelyala % peltoalasta:</u>						
Ruis	0.0	0.0	0.2	2.0	-	0.1
Vehnä	0.0	-	-	-	-	0.0
Ohra	15.8	30.7	55.3	34.8	52.3	22.9
Kaura ja sekavilja	3.1	3.7	13.7	9.5	10.1	4.4
Peruna	0.6	0.7	2.5	3.6	12.9	1.4
Sokerijuurikas	-	-	-	-	-	-
Muut juurikasvit	0.1	0.0	-	0.4	0.2	0.1
Nurmi	75.8	61.9	17.4	46.5	19.7	66.5
Kesanto	2.2	2.1	10.5	2.4	4.2	2.7
Muu peltoala	2.4	0.9	0.4	0.8	0.6	1.9
<u>Sadot kg/ha:</u>						
Ruis	1 529	2 000	2 000	2 009	-	1 994
Syysvehnä	-	-	-	-	-	-
Kevätvehnä	1 748	-	-	-	-	1 748
Ohra	2 719	2 727	3 168	3 218	2 568	2 804
Kaura	2 719	2 555	3 195	3 377	3 506	2 931
Peruna	14 825	15 671	19 838	20 961	24 783	19 916
Sokerijuurikas	-	-	-	-	-	-
Heinä	4 214	4 214	3 637	4 131	3 377	4 156
Sato keskimäärin ry/ha	2 606	2 652	2 943	2 628	2 887	2 658
<u>Maatalousomaisuus mk/ha:</u>						
Varastot	1 622	1 916	2 818	2 741	2 212	1 821
Kotieläimet	6 453	7 538	9 710	4 733	410	6 430
Koneet ja kalusto	3 744	4 058	5 658	3 728	2 814	3 855
Talouksrakennukset	4 177	4 126	9 175	1 764	1 462	4 190
Salaojitukset yms.	451	394	579	213	165	423
Maa	6 723	7 259	7 469	7 361	7 790	6 936
Yhteensä	23 170	25 291	35 409	20 540	14 853	23 655
Varat mk/tila 1)	984 903	1024 635	1060 913	941 363	679 684	980 005
Velat mk/tila 1)	312 928	351 548	420 603	150 812	147 064	310 946
Velat % varoista	31.8	34.3	39.6	16.0	21.6	31.7
<u>Vuoden alussa:</u>						
Lehmiä kpl/tila	15.6	4.6	1.5	5.1	0.2	11.4
Sikoja yht. kpl/tila	-	2.0	217.9	17.2	0.1	15.7
Kotieläimiä yht. ny/tila	22.0	18.9	66.9	17.1	1.1	23.2
Maitotuotos kg/lehmä/v	5 939	5 483	8 406	6 111	-	5 908
1) tästä vuokratpääoman arvo	36 464	57 574	35 286	16 880	33 002	39 000

Taulukko 9a

Pohjois-Suomi, keskimäärin

tv. 1985

	Nautakarjatilat		Sika-tilat	Muut kotieläin-tilat	Kasvinviljelytilat	Keskimäärin
	I	II				
Maatalouden rahatulot mk/tila	328 149	345 069	582 304	246 147	168 146	336 232
Maatalouden rahamenot mk/tila	244 433	284 658	486 662	180 574	104 507	257 710
niistä uudistuksiin mk/tila	73 980	82 178	107 548	47 940	24 030	73 960
<b>Maatalouden kokonaistuotto:</b>						
Maitotalous mk/ha	9 895	2 832	1 032	2 921	35	7 393
Nautakarja "	2 452	9 040	440	1 677	43	3 290
Siat "	2	177	22 448	1 541	3	1 337
Siipikarja "	6	12	-	111	-	12
Muut eläimet "	9	9	42	429	24	32
Kotieläintuotto yhteensä "	12 364	12 070	23 962	6 679	105	12 064
Ruis mk/ha	-	-	-	106	3	3
Vehnä "	-	-	-	-	-	-
Ohra "	114	323	950	723	1 929	314
Kaura ja sekavilja "	31	57	85	194	471	68
Peruna "	61	114	360	527	2 770	243
Juurikasvit "	8	3	-	16	2	7
Muu kasvinviljely "	45	100	35	1 008	903	143
Kasvinviljelytuotto yht. "	259	597	1 430	2 574	6 078	778
Muu tuotto "	994	985	1 003	1 108	1 429	1 020
Kokonaistuotto yhteensä "	13 617	13 652	26 395	10 361	7 612	13 862
"Päätuotto" % tuotosta	90.7	87.0	85.0			
<b>Liikekustannus mk/ha:</b>						
Maksetut palkat	245	84	128	329	380	223
Vilj.perh. arvioitu palk.+johtotyö	4 496	4 067	5 160	3 383	1 648	4 264
Työkustannus yhteensä	4 741	4 151	5 288	3 712	2 028	4 487
Ostorehut	3 090	3 546	10 846	1 373	9	3 355
Ostolannoitteet	1 096	1 095	746	1 075	726	1 057
Muu tarvikekustannus	867	937	1 468	1 048	1 008	927
Tarvikekustannus yhteensä	5 053	5 578	13 060	3 496	1 743	5 339
Kone- ja kalustokustannus	2 050	2 004	2 993	1 553	1 488	2 042
Rakennuskustannus	784	759	1 268	557	308	772
Muu liikekustannus	1 220	886	1 687	978	769	1 151
Liikekustannus yhteensä	13 848	13 378	24 296	10 296	6 336	13 791
Kasvinviljelytyöt it/ha	38	43	36	52	53	40
Kotieläintaloustyöt "	139	109	156	81	7	128
Muut juoksevat työt "	25	24	32	19	18	25
Juoksevat työt yhteensä it/ha niistä:	202	176	224	152	78	193
vilj.perheen miehet it/ha	123	109	147	91	47	118
" naiset "	68	62	69	48	21	64
" lapset "	0	1	2	1	0	1
Maatal. juoksevat traktorityöt t/ha	27	27	22	23	16	25
Liikelylijäämä mk/ha	-231	274	2 099	65	1 276	71
Maatalousylijä jäämä mk/ha	4 265	4 341	7 259	3 448	2 924	4 335
Kannattavuuskerroin	0.75	0.81	1.05	0.78	1.22	0.80

Taulukko 10

Kaikki kirjanpitotilat keskimäärin

tv. 1985

	Nautakarjatilat		Sika-tilat	Muut kotieläin-tilat	Vilja-tilat	Muut kasvinviljely-tilat	Keski-määrin
	I	II					
Tilojen lukumäärä	427	197	154	85	146	98	1 107
Peltoa käytössä ha/tila	24.71	26.66	33.08	27.22	38.16	32.28	28.86
tästä muilta vuokrattua	5.08	6.54	7.18	4.04	6.82	6.99	5.95
<u>Viljelyala % peltoalasta:</u>							
Ruis	0.3	1.3	2.8	3.1	3.7	2.8	1.9
Vehnä	0.7	3.7	7.6	10.2	25.5	12.7	8.5
Ohra	16.2	26.2	53.3	36.2	37.7	28.9	30.1
Kaura ja sekavilja	13.2	16.1	18.5	18.2	15.4	10.9	15.1
Peruna	0.5	1.0	1.5	1.6	0.5	8.4	1.6
Sokerijuurikas	0.1	2.4	2.8	3.7	1.4	10.6	2.4
Muut juurikasvit	-	-	-	0.1	-	1.7	0.2
Nurmi	65.9	46.0	6.0	19.8	2.9	8.6	33.2
Kesanto	1.6	1.4	3.4	2.3	2.1	4.0	2.2
Muu peltoala	1.5	1.9	4.1	4.8	10.8	11.4	4.8
<u>Sadot kg/ha:</u>							
Ruis	1 816	1 849	2 431	2 444	2 461	2 629	2 367
Syysvehnä	2 495	3 146	3 559	3 483	3 388	3 830	3 436
Kevätvehnä	2 791	2 896	3 243	3 188	3 208	3 137	3 163
Ohra	2 882	2 964	3 258	3 163	3 252	2 970	3 113
Kaura	3 114	3 140	3 448	3 135	3 305	3 133	3 224
Peruna	15 191	21 062	20 535	22 263	23 100	21 800	20 913
Sokerijuurikas	17 275	22 057	25 334	24 268	26 516	22 697	23 557
Heinä	4 610	4 732	4 485	4 845	4 849	4 501	4 648
Sato keskimäärin ry/ha	2 858	2 969	3 195	3 067	3 106	3 310	3 041
<u>Maatalousomaisuus mk/ha:</u>							
Varastot	2 087	2 587	4 657	4 004	4 192	4 287	3 303
Kotieläimet	6 088	5 970	5 537	2 745	156	774	4 178
Koneet ja kalusto	3 446	3 500	3 996	3 779	2 911	3 900	3 518
Talouksrakennukset	3 354	3 015	3 592	1 970	862	1 717	2 639
Salaojitukset yms.	485	413	476	388	528	456	469
Maa	11 316	13 557	14 628	15 139	17 206	17 241	14 104
Yhteensä	26 776	29 042	32 886	28 025	25 855	28 375	28 211
Varat mk/tila 1)	1134 856	1292 714	1641 098	1328 192	1691 485	1440 088	1348 653
Velat mk/tila 1)	292 735	333 559	473 545	287 021	374 748	401 948	345 199
Velat % varoista	25.8	25.8	28.9	21.6	22.2	27.9	25.6
<u>Vuoden alussa:</u>							
Lehmiä kpl/tila	16.2	7.7	0.8	3.3	0.3	0.7	8.1
Sikoja yht. kpl/tila	0.0	0.8	235.0	11.3	2.4	8.8	34.8
Kotieläimiä yht. ny/tila	22.9	20.8	79.9	25.9	1.5	6.4	26.4
Maitotuotos kg/lehmä/v	5 944	5 884	6 094	6 077	7 186	-	5 943
1) tästä vuokratavain arvo	55 208	80 868	105 875	59 237	114 139	128 728	81 413

Taulukko 10a

Kaikki kirjanpitotilat keskimäärin

tv. 1985

	Nautakarjatilat		Sika-tilat	Muut kotieläintilat	Viljatilat	Muut kasvinviljelytilat	Keskimäärin
	I	II					
Maatalouden rahatulot mk/tila	321 347	344 802	709 910	374 530	282 010	353 505	381 320
Maatalouden rahamenot mk/tila	232 585	277 043	587 173	291 225	220 164	285 718	297 393
niistä uudistuksiin mk/tila	71 013	90 228	109 681	62 257	95 164	102 214	85 087
<b>Maatalouden kokonaistuotto:</b>							
Maitotalous mk/ha	9 608	3 736	185	1 508	68	105	3 950
Nautakarja "	2 340	5 552	222	1 135	79	408	1 857
Siat "	8	71	13 933	868	63	601	2 370
Siipikarja "	12	12	88	4 661	27	215	383
Muut eläimet "	5	17	28	185	7	16	25
Kotieläintuotto yhteensä "	11 973	9 388	14 456	8 357	244	1 345	8 585
Ruis mk/ha	12	65	168	194	231	186	114
Vehnä "	33	219	528	710	1 850	858	590
Ohra "	168	400	1 162	1 280	2 377	1 335	946
Kaura ja sekavilja "	114	227	375	491	1 041	477	399
Peruna "	46	161	225	246	90	1 744	284
Juurikasvit "	14	288	374	535	217	1 877	373
Muu kasvinviljely "	40	157	413	494	835	2 246	509
Kasvinviljelytuotto yht. "	427	1 517	3 245	3 950	6 641	8 723	3 215
Muu tuotto "	773	850	678	993	548	1 355	805
Kokonaistuotto yhteensä "	13 173	11 755	18 379	13 300	7 433	11 423	12 605
"Päätuotto" % tuotosta	90.7	79.0	75.8		74.0		
<b>Liikekustannus mk/ha:</b>							
Maksetut palkat	328	331	358	464	183	616	347
Vilj.perh. arvioitu palk.+johtotyö	4 288	3 333	2 642	2 586	924	1 657	2 898
Työkustannus yhteensä	4 616	3 664	3 000	3 050	1 107	2 273	3 245
Ostorehut	2 236	1 934	6 460	3 454	78	474	2 397
Ostolannoitteet	1 092	1 036	842	899	889	1 158	1 000
Muu tarvikekustannus	978	1 072	1 460	1 203	1 009	1 591	1 153
Tarvikekustannus yhteensä	4 306	4 042	8 762	5 556	1 976	3 223	4 550
Kone- ja kalustokustannus	2 054	1 914	2 143	1 807	1 414	2 007	1 911
Rakennuskustannus	728	676	753	580	346	466	620
Muu liikekustannus	1 310	1 076	1 616	1 338	1 138	1 585	1 319
Liikekustannus yhteensä	13 014	11 372	16 274	12 331	5 981	9 554	11 645
Kasvinviljelytyöt it/ha	40	40	31	38	26	56	39
Kotieläintaloustyöt "	137	95	72	69	4	16	80
Muut juoksevat työt "	24	20	18	18	11	14	17
Juoksevat työt yhteensä it/ha niistä:	201	155	121	125	41	86	136
vilj.perheen miehet it/ha	118	94	72	74	29	48	82
naiset "	65	45	32	33	5	16	39
" lapset "	1	0	1	0	0	0	0
Maatal. juoksevat traktorityöt t/ha	26	23	19	19	12	19	21
Liikeliijäämä mk/ha	159	383	2 105	969	1 452	1 869	960
Maatalousyliäämä mk/ha	4 447	3 716	4 747	3 555	2 376	3 526	3 858
Kannattavuuskerroin	0.79	0.78	1.11	0.89	1.07	1.15	0.90



## Siipikarjatilat vuonna 1985

Siipikarjataloissa ovat mukana tilat, joilla siipikarjatalouden tuotto on ollut vähintään 40 % maatalouden kokonaistuotosta. Siipikarjatalouden keskimääräinen osuus kokonaistuotosta on näillä tiloilla kuitenkin huomattavasti korkeampi, tarkasteluvuonna 66.7 %.

Vuonna 1985 kirjanpitoaineistossa oli siipikarjataloja 30. Lukumäärä kasvoi edellisvuotisesta neljällä. Tilat jakaantuivat eri tutkimusalueiden ja suuruusluokkien kesken seuraavasti:

	-10 ha	10-20 ha	20-30 ha	30-50 ha	yli 50 ha
Etelä-Suomi	1	5	4	8	1
Sisä-Suomi	-	2	1	2	1
Etelä-Pohjanmaa	-	2	2	1	-
Yhteensä	1	9	7	11	2

Koska tilamäärä on näin pieni, on tilat käsitelty yhtenä ryhmänä kuten ennenkin. Tilojen koko vaihtelee paljon. Keskimääräinen tilakoko oli 30.83 ha. Tiloilla oli tarkasteluvuonna keskimäärin 2 038 kanaa.

Koska siipikarjatilat ovat pääasiassa Etelä- ja Sisä-Suomen tutkimusalueilla, on taulukoihin 11 ja 11a otettu vertailuryhmiksi näiden alueiden 10-20 ha:n ja 20-30 ha:n tilat. Pellon käyttö on siipikarjataloilla toisenlainen kuin vertailuryhmissä. Niiden kasvintuotanto on selvästi viljavaltaisempaa. Satotaso sen sijaan on samanlainen kuin vertailuryhmissä.

Maatalouden kokonaistuotto on 17 085 mk/ha, josta kotieläintuoton osuus on 11 673 mk eli 68 % ja kasvinviljelytuoton osuus 4 513 mk eli 26 %. Kotieläintuotosta 98 % on siipikarjatuottoa.

Liikekustannuksesta ostorehujen osuus on 42 %. Vertailuryhmissä vastaava osuus on 15-19 %. Tarvikekustannus on kokonaisuudessaan huomattavasti suurempi siipikarjataloilla kuin vertailuryhmissä. Työkustannus on sen sijaan paljon pienempi.

Seuraavassa asetelmassa on eräitä keskeisiä tietoja siipikarjati-  
loilta vuosilta 1983-1985.

	1983	1984	1985
Tilaluku	28	26	30
Tilakoko ha/tila	26.22	30.67	30.83
Kanoja vuoden alussa	2 241	2 683	2 038
Keskisato ry/ha	3 442	3 104	3 003
Maatalouden			
kokonaistuotto mk/ha	17 459	16 944	17 085
- siitä siipikarjatuotto mk/ha	11 551	11 429	11 404
Maatalouden			
liikekustannus mk/ha	15 182	15 165	15 279
- siitä ostorehut mk/ha	6 436	6 612	6 396
Liikelylijäämä mk/ha	2 277	1 779	1 806
Maatalousylijäämä mk/ha	4 716	4 121	4 221
Kannattavuuskerroin	1.28	1.10	1.09

Siipikarjataloutta harjoittavien tilojen tuloksia sekä  
Etelä- ja Sisä-Suomen 10-20 ja 20-30 ha:n kaikkien  
kirjanpitotilojen tulokset.

Taulukko 11

tv. 1985

	Siipikar- jatilat	Kirjanpitotilat keskimäärin			
		Etelä-Suomi		Sisä-Suomi	
		10-20 ha	20-30 ha	10-20 ha	20-30 ha
Tilojen lukumäärä	30	107	140	85	72
Peltoa käytössä ha/tila	30.83	15.23	24.56	15.24	23.75
tästä muilta vuokrattua	8.07	1.80	4.21	1.54	2.92
<u>Viljelyala % peltoalasta:</u>					
Ruis	4.2	0.9	2.1	1.0	1.1
Vehnä	13.7	8.9	9.5	0.3	1.3
Ohra	42.6	27.8	26.9	23.3	25.0
Kaura ja sekavilja	24.8	22.2	21.9	14.6	13.8
Peruna	0.3	1.6	1.1	0.8	2.4
Sokerijuurikas	3.5	4.1	2.5	0.4	2.3
Muut juurikasvit	0.0	0.2	0.1	0.1	0.0
Nurmi	3.0	29.0	29.9	54.4	51.7
Kesanto	2.2	1.1	2.0	3.3	1.4
Muu peltoala	5.7	4.2	4.0	1.8	1.0
<u>Sadot kg/ha:</u>					
Ruis	2 479	2 416	2 344	2 086	1 868
Syysvehnä	3 091	2 437	2 975	-	1 757
Kevätvehnä	3 298	2 910	3 092	3 224	2 288
Ohra	3 075	3 013	3 096	2 869	3 013
Kaura	3 098	3 198	3 243	3 120	3 243
Peruna	13 972	15 730	19 003	17 183	23 401
Sokerijuurikas	21 699	20 289	24 063	23 219	23 371
Heinä	5 337	4 945	4 877	4 315	4 981
Sato keskimäärin ry/ha	3 003	2 951	3 008	2 891	3 214
<u>Maatalousomaisuus mk/ha:</u>					
Varastot	4 910	3 729	3 554	2 610	2 901
Kotieläimet	1 586	4 318	4 417	5 323	5 663
Koneet ja kalusto	4 454	3 573	3 513	3 776	3 765
Taloustrakennukset	1 991	2 386	2 509	3 338	3 966
Salaojitukset yms.	419	503	504	509	605
Maa	15 981	17 171	16 722	9 826	10 119
Yhteensä	29 341	31 680	31 219	25 382	27 019
Varat mk/tila 1)	1436 383	893 636	1295 058	850 218	1277 054
Velat mk/tila 1)	432 942	189 285	273 944	187 814	296 717
Velat % varoista	30.1	21.2	21.2	22.1	23.2
<u>Vuoden alussa:</u>					
Lehmiä kpl/tila	0.1	4.6	7.6	7.2	10.5
Sikoja yht. kpl/tila	0.0	23.7	38.0	13.9	22.9
Kanoja yht. kpl/tila	2 038.4	71.1	63.5	28.4	16.5
Eläimiä yht. ny/tila	41.5	16.4	24.6	15.3	26.0
Maitotuotos kg/lehmä/v	-	6 100	5 887	5 888	6 186
1) tästä vuokratpääoman arvo	120 533	29 854	69 538	15 008	29 128

Siipikarjataloutta harjoittavien tilojen tuloksia sekä  
Etelä- ja Sisä-Suomen 10-20 ja 20-30 ha:n kaikkien  
kirjanpitotilojen tulokset.

Taulukko 11a

tv. 1985

	Siipikarja- tilat	Kirjanpitotilat keskimäärin			
		Etelä-Suomi		Sisä-Suomi	
		10-20 ha	20-30 ha	10-20 ha	20-30 ha
Maatalouden rahatulot mk/tila	549 013	209 733	332 989	208 218	381 424
Maatalouden rahamenot mk/tila	460 398	165 919	258 162	158 004	294 699
niistä uudistuksiin mk/tila	88 076	49 414	79 005	48 219	90 794
<b>Maatalouden kokonaistuotto:</b>					
Maitotalous mk/ha	51	3 905	4 196	6 923	6 633
Nautakarja "	192	1 536	1 539	2 573	3 124
Siat "	23	3 291	3 013	1 447	2 333
Siipikarja "	11 404	693	294	232	130
Muut eläimet "	3	2	36	51	15
Kotieläintuotto yhteensä "	11 673	9 427	9 078	11 226	12 235
Ruis mk/ha	274	52	135	52	50
Vehnä "	981	540	648	14	64
Ohra "	1 579	913	761	419	416
Kaura ja sekavilja "	799	521	474	201	174
Peruna "	29	231	169	97	454
Juurikasvit "	422	544	336	62	317
Muu kasvinviljely "	429	559	515	529	269
Kasvinviljelytuotto yht. "	4 513	3 360	3 038	1 374	1 744
Muu tuotto "	899	1 223	791	1 143	957
Kokonaistuotto yhteensä "	17 085	14 010	12 907	13 743	14 936
"Päätuotto" % tuotosta	66.7				
<b>Liikekustannus mk/ha:</b>					
Maksetut palkat	321	231	180	269	394
Vilj.perh. arvioitu palk.+johtotyö	2 415	4 699	3 577	4 752	3 730
Työkustannus yhteensä	2 736	4 930	3 757	5 021	4 124
Ostorehut	6 396	2 692	2 339	2 081	2 579
Ostolannoitteet	801	966	915	994	1 087
Muu tarvikekustannus	1 231	1 444	1 268	1 317	1 287
Tarvikekustannus yhteensä	8 428	5 102	4 522	4 392	4 953
Kone- ja kalustokustannus	2 091	2 022	1 995	2 245	2 456
Rakennuskustannus	528	724	668	838	867
Muu liikekustannus	1 496	1 571	1 330	1 460	1 547
Liikekustannus yhteensä	15 279	14 349	12 272	13 956	13 947
Kasvinviljelytyöt it/ha	31	46	43	50	46
Kotieläintaloustyöt "	61	125	96	139	106
Muut juoksevat työt "	18	32	20	23	27
Juoksevat työt yhteensä it/ha	110	203	159	212	179
niistä:					
vilj.perheen miehet it/ha	66	129	103	131	104
" naiset "	32	65	47	70	54
" lapset "	1	1	1	1	1
Maatal. juoksevat traktorityöt t/ha	16	25	23	25	25
Liikeylijäämä mk/ha	1 806	-339	635	-213	989
Maatalousylijäämä mk/ha	4 221	4 360	4 212	4 539	4 719
Kannattavuuskerroin	1.09	0.69	0.82	0.75	0.93

### Naudanlihatilat vuonna 1985

Naudanlihatiloihin kuuluvat ne tilat, joilla naudanlihan tuoton osuus maatalouden kokonaistuotosta on vähintään 50 %. Vuonna 1985 oli kirjajalpitoaineistossa tällaisia tiloja 93. Vuonna 1984 lukumäärä oli 97.

Koska naudanlihan tuottajahintataso on Pohjois-Suomessa korkeampi ja rehuntuotannon edellytykset ovat siellä erilaiset kuin maan muissa osissa, on Pohjois-Suomen naudanlihatilat käsitelty erillisenä ryhmänä.

Naudanlihatilat jakaantuvat eri suuruusluokkiin seuraavasti:

	-10 ha	10-20 ha	20-30 ha	30-50 ha	yli 50 ha
Etelä-Suomi	4	8	7	14	5
Sisä-Suomi	2	10	9	6	1
Etelä-Pohjanmaa	4	-	1	-	-
Pohjois-Suomi	-	10	6	4	2
Yhteensä	10	28	23	24	8

Seuraavassa, sivun 37 asetelmassa esitetään eräitä tietoja naudanlihatiloilta vuosilta 1984 ja 1985.

Taulukoissa 12 ja 12a on esitetty naudanlihan tuotantoon erikoistuneiden tilojen tuloksia vuodelta 1985.

Eräitä tietoja naudanlihatiloilta

	Koko maa ilman		Pohjois-Suomi	
	Pohjois-Suomea			
<u>Alle 20 ha:n tilat</u>	1984	1985	1984	1985
Tilaluku	34	28	12	10
Tilakoko ha/tila	12.68	11.73	15.01	15.53
Keskisato ry/ha	2 923	2 878	2 782	2 619
Vuoden alussa				
nautakarjaa ny/tila	11.1	10.5	15.4	17.1
Kokonaistuotto mk/ha	11 942	11 203	15 029	19 384
- siitä naudanlihatuotto mk/ha	8 162	8 312	12 556	16 969
Liikekustannus mk/ha	12 287	12 620	15 122	17 451
- siitä työkustannus mk/ha	4 487	4 520	4 307	4 488
- ostorehut mk/ha	2 384	2 333	5 123	6 377
Liikeylijäämä mk/ha	-345	-1 417	-93	1 933
Maatalousylijäämä mk/ha	4 079	2 859	4 051	6 393
Kannattavuuskerroin	0.69	0.49	0.74	1.06
<u>Yli 20 ha:n tilat</u>				
Tilaluku	41	43	10	12
Tilakoko ha/tila	34.11	36.96	35.94	36.39
Keskisato ry/ha	3 311	3 060	2 881	2 752
Vuoden alussa				
nautakarjaa ny/tila	30.6	30.3	27.6	27.7
Kokonaistuotto mk/ha	12 659	11 329	11 741	12 473
- siitä naudanlihatuotto mk/ha	10 084	9 013	10 335	11 144
Liikekustannus mk/ha	10 681	10 660	10 120	11 104
- siitä työkustannus mk/ha	2 759	2 670	2 482	2 512
- ostorehut mk/ha	2 671	2 401	2 945	3 253
Liikeylijäämä mk/ha	1 978	669	1 621	1 369
Maatalousylijäämä mk/ha	4 471	2 988	3 956	3 746
Kannattavuuskerroin	1.11	0.76	1.11	1.02

Eräitä tietoja naudanlihan tuotantoon  
erikoistuneilta kirjanpitotiloilta

Taulukko 12

tv. 1985

	Koko maa ilman Pohjois-Suomea yli 50 %		Pohjois-Suomi yli 50 %		Koko maa keskimäärin yli 50 %
	alle 20 ha	yli 20 ha	alle 20 ha	yli 20 ha	
Tilojen lukumäärä	28	43	10	12	93
Peltoa käytössä ha/tila	11.73	36.96	15.53	36.39	26.99
tästä muilta vuokrattua	1.21	7.39	3.76	15.83	6.23
<u>Viljelyala % peltoalasta:</u>					
Ruis	-	0.6	-	-	0.4
Vehnä	1.2	6.0	-	-	3.9
Ohra	22.6	34.3	17.2	44.0	33.2
Kaura ja sekavilja	12.5	14.2	1.9	2.0	11.1
Peruna	1.6	0.7	0.8	0.3	0.8
Sokerijuurikas	0.8	3.1	-	-	2.1
Muut juurikasvit	0.1	0.0	0.1	-	0.0
Nurmi	52.1	36.5	78.1	51.5	43.9
Kesanto	5.3	1.4	0.8	1.5	1.9
Muu peltoala	3.8	3.2	1.1	0.7	2.7
<u>Sadot kg/ha:</u>					
Ruis	-	1 963	-	-	1 963
Syysvehnä	-	3 449	-	-	3 449
Kevätvehnä	2 842	2 984	-	-	2 978
Ohra	2 896	3 151	2 687	2 703	3 008
Kaura	2 983	3 066	2 667	2 591	3 032
Peruna	13 369	22 422	11 612	15 809	18 769
Sokerijuurikas	24 222	25 091	-	-	25 048
Heinä	4 224	4 628	3 911	4 783	4 454
Sato keskimäärin ry/ha	2 878	3 060	2 619	2 752	2 955
<u>Maatalousomaisuus mk/ha:</u>					
Varastot	2 228	2 867	2 024	1 896	2 563
Kotieläimet	7 005	7 096	10 193	8 424	7 507
Koneet ja kalusto	3 894	3 560	5 703	3 721	3 764
Taloussrakennukset	4 480	3 137	5 989	4 272	3 687
Salaojitukset yms.	267	414	438	387	391
Maa	13 866	14 786	6 860	7 454	12 899
<b>Yhteensä</b>	<b>31 740</b>	<b>31 860</b>	<b>31 207</b>	<b>26 154</b>	<b>30 811</b>
Varat mk/tila 1)	874 446	1882 491	860 809	1443 367	1412 474
Velat mk/tila 1)	221 909	457 735	287 598	605 131	387 458
Velat % varoista	25.4	24.3	33.4	41.9	27.4
<u>Vuoden alussa:</u>					
Sonneja kpl/tila	0.0	0.2	-	-	0.1
Lehmiä kpl/tila	1.4	2.5	1.1	1.1	1.8
Hiehoja kpl/tila	2.9	5.2	1.1	3.1	3.8
Mulleja kpl/tila	12.9	36.6	12.3	21.7	25.0
Vasikoita kpl/tila	7.4	31.0	31.7	49.1	26.3
Nautakarjaa yht. ny/tila	10.5	30.3	17.1	27.7	22.6
Kotieläimiä yht. ny/tila	10.7	30.8	17.4	29.2	23.1
1) tästä vuokratpääoman arvo	15 976	105 120	25 211	118 596	71 428

Eräitä tietoja naudanlihan tuotantoon  
erikoistuneilta kirjanpitoloilta

Taulukko 12a

tv. 1985

	Koko maa ilman Pohjois-Suomea yli 50 %		Pohjois-Suomi yli 50 %		Koko maa keskimäärin yli 50 %
	alle 20 ha	yli 20 ha	alle 20 ha	yli 20 ha	
Maatalouden rahatulot mk/tila	140 086	499 216	314 567	582 336	381 962
Maatalouden rahamenot mk/tila	114 598	412 667	256 156	486 550	315 631
niistä uudistuksiin mk/tila	25 309	110 690	44 477	151 224	83 095
<b>Maatalouden kokonaistuotto:</b>					
Maitotalous mk/ha	372	215	653	225	264
Nautakarja "	8 312	9 013	16 969	11 144	9 784
Siat "	3	17	17	129	35
Siipikarja "	21	7	-	22	11
Muut eläimet "	14	47	1	-	31
Kotieläintuotto yhteensä "	8 722	9 299	17 640	11 520	10 125
Ruis mk/ha	-	33	-	1	21
Vehnä "	77	368	-	-	243
Ohra "	383	225	90	315	253
Kaura ja sekavilja "	115	125	1	51	103
Peruna "	165	103	54	34	96
Juurikasvit "	116	359	-	-	243
Muu kasvinviljely "	175	163	149	43	142
Kasvinviljelytuotto yht. "	1 031	1 376	294	444	1 101
Muu tuotto "	1 450	654	1 450	509	782
Kokonaistuotto yhteensä "	11 203	11 329	19 384	12 473	12 008
"Päätuotto" % tuotosta	74.2	79.6	87.5	89.3	81.5
<b>Liikekustannus mk/ha:</b>					
Maksetut palkat	244	351	28	135	279
Vilj.perh. arvioitu palk.+johtotyö	4 276	2 319	4 460	2 377	2 718
Työkustannus yhteensä	4 520	2 670	4 488	2 512	2 997
Ostorehut	2 333	2 401	6 377	3 253	2 786
Ostolannoitteet	940	968	1 122	1 127	1 002
Muu tarvikekustannus	1 183	1 065	1 033	859	1 042
Tarvikekustannus yhteensä	4 456	4 434	8 532	5 239	4 830
Kone- ja kalustokustannus	1 668	1 903	2 375	1 911	1 903
Rakennuskustannus	913	665	840	753	723
Muu liikekustannus	1 063	988	1 216	689	959
Liikekustannus yhteensä	12 620	10 660	17 451	11 104	11 412
Kasvinviljelytyöt it/ha	43	32	41	33	36
Kotieläintaloustyöt "	111	63	116	52	71
Muut juoksevat työt "	32	16	29	17	19
Juoksevat työt yhteensä it/ha	186	111	186	102	126
niistä:					
vilj.perheen miehet it/ha	132	68	130	73	84
" naiset "	44	26	55	22	29
" lapset "	2	0	0	0	0
Maatal. juoksevat traktorityöt t/ha	28	23	28	25	24
Liikeylijäämä mk/ha	-1 417	669	1 933	1 369	596
Maatalousylijäämä mk/ha	2 859	2 988	6 393	3 746	3 314
Kannattavuuskerroin	0.49	0.76	1.06	1.02	0.78



