

MAATALOUDEN TALOUDELLISEN
TUTKIMUSLAITOKSEN
TIEDONANTOJA N:o 136

*THE AGRICULTURAL ECONOMICS
RESEARCH INSTITUTE, FINLAND
RESEARCH REPORTS, No. 136*

AJANKOHTAISTA MAATALOUSEKONOMIAA

ERI TUOTANTOSUUNTAAN HARJOITTAVIEN
KIRJANPITOTILOJEN TULOKSIA

TILIVUOSI 1986

HELSINKI 1988

Maatalouden taloudellisen
tutkimuslaitoksen
TIEDONANTOJA N:o 136

The Agricultural Economics
Research Institute, Finland
RESEARCH REPORTS, No 136

AJANKOHTAISTA MAATALOUSEKONOMIAA
Eri tuotantosuuntaa harjoittavien
kirjanpitotilojen tuloksia
Tilivuosi 1986

Helsinki 1988

Korjaus rehuyksikkösatoihin sivuille 7, 22 ja 30:

Koko maa (s. 7 ja 30)	3 119 ry/ha
Koko maa, nautakarjatilat I (s. 30)	2 784 ry/ha
Sisä-Suomi, yli 20 ha, nautakarjatilat I (s. 22)	2 919 ry/ha
Sisä-Suomi, yli 20 ha (s. 22)	2 978 ry/ha

S i s ä l l y s l u e t t e l o

	Sivu
Johdanto	4
Tulokset	7
Etelä-Suomen tutkimusalue	
alle 10 ha:n tilat	12
10 - 20 " "	14
20 - 30 " "	16
yli 30 " "	18
Sisä-Suomen tutkimusalue	
alle 20 ha:n tilat	20
yli 20 " "	22
Etelä-Pohjanmaan tutkimusalue	
alle 20 ha:n tilat	24
yli 20 " "	26
Pohjois-Suomen tutkimusalue keskimäärin	28
Kaikki kirjanpito-tilat keskimäärin	30
Siipikarjatilat	32
Naudanlihatilat	36

Johdanto

Tässä tiedonannossa esitetään eri tuotantosuuntaa harjoittavien kirjanpito-tilojen tuloksia vuodelta 1986. Aikaisempia tuotantosuunnittaisia tuloksia on käsitelty Maatalouden taloudellisen tutkimuslaitoksen tiedonantojen numeroissa 14, 19, 24, 31, 35, 43, 51, 56, 63, 76, 88, 96, 104, 114, 122 ja 127.

Tilojen ryhmittelyssä eri tuotantosuuntiin tilat on jaettu ensin kahteen pääryhmään: kotieläintiloihin ja kasvinviljelytiloihin sen mukaan, onko kotieläintuoton vai kasvinviljelytuoton osuus kokonaistuotosta suurempi.

Kotieläintilat on jaettu alaryhmiin seuraavasti:

- Nautakarjatilat I -ryhmään on luettu tilat, joilla nautakarjatuoton osuus maatalouden kokonaistuotosta on vähintään 80 % ja siihen sisältyvä maitotaloustuotto vähintään 50 % kokonaistuotosta, eli lähinnä maidontuotantoon keskittyneet nautakarjatilat (maitotilat). Nautakarjatuotto koostuu siten maitotaloustuotosta sekä nautakarjatalouden liha- ja muusta tuotosta.
- Nautakarjatilat II -ryhmään kuuluvat ne nautakarjatilat, joita ei ole luettu edelliseen ryhmään ja joilla nautakarjatuoton osuus on vähintään 60 % kokonaistuotosta.
- Sikatiilojen ryhmään kuuluvat ne tilat, joilla sikataloustuoton osuus on vähintään 50 % maatalouden kokonaistuotosta. Sikataloustuotto koostuu sianlihan tuotosta sekä porsaiden ja siitoseläinten myyntituotosta.
- Muut kotieläintilat, jotka jäävät edellä mainittujen ryhmien ulkopuolelle, ovat pääasiassa monipuolista kotieläintuotantoa harjoittavia tiloja.

Näistä alaryhmistä on määritetty liiketulokset alueittain ja mahdollisuuksien mukaan tilasuuruusluokittain. Näiden ryhmien lisäksi on aineistosta kerätty omiksi ryhmikseen siipikarjatilat ja naudanlihatilat. Koska tällaisia tiloja on vähän, ei tuloksia ole voitu määrittää erikseen eri alueilta ja tilasuuruusluokista. Siipikarja- ja naudanlihatiloja käsitellään jäljempänä.

K a s v i n v i l j e l y t i l a t on jaettu kahteen alaryhmään seuraavasti:

- Viljatilojen ryhmään on luettu tilat, joilla viljatuoton osuus kokonaistuotosta on vähintään 50 %. Viljatuotto käsittää sekä leipäviljan että rehuviljan.
- Muut kasvinviljelytilat -ryhmään on luettu viljatilojen ryhmän ulkopuolelle jäävät kasvinviljelytilat.

Kasvinviljelytilojen jaottelu näihin ryhmiin on mahdollista vain maan eteläosissa, sillä muualla maassa kannattavuustutkimukseen osallistuvien viljatilojen lukumäärä on pieni.

Tila, joka edellä esitetyillä perusteilla sopii kahteen tuotantosuuntaan, on viety siihen ryhmään, jonka tuoton osuus kokonaistuotosta on suurempi, kun huomioon otetaan ensisijaisesti jaottelu kotieläin- ja kasvinviljelytiloihin.

Tuotantosuunnittaiset tulokset on esitetty tilasuuruusluokittain kultakin tutkimusalueelta. Suuruusluokkien lukumäärää on kuitenkin jouduttu rajoittamaan, jotta kuhunkin ryhmään on saatu tyydyttävästi tiloja. Tästä huolimatta on eräiden ryhmien tilaluku jäänyt pieneksi. Pohjois-Suomen tutkimusaluetta lukuun ottamatta ei alueittaisia keskiarvoja ole esitetty, koska eri tuotantosuuntia edustavien tilaryhmien keskimääräinen tilakoko vaihtelee samallakin alueella huomattavasti.

Tilat on ryhmitelty suuruusluokkiin tilalla käytössä olleen peltoalan mukaan. Myös tulokset on laskettu käytössä ollutta peltohehtaaria kohden.

Liiketulokset on laskettu samoilla perusteilla kuin edellisenäkin vuonna. Kuten aikaisemminkin sisältyy vuokralle otetun pelon arvo velkoihin sekä samansuuruisena maatalousmaan arvoon varoissa.

Tuloksia tarkasteltaessa on muistettava, ettei hyvän tai huonon tuloksen tarvitse johtua pelkästään harjoitetusta tuotantosuunnasta. Tulokseen vaikuttavat mm. tilan tuotantoedellytykset ja harjoitetun tuotannon tehokkuus. Myös tuotannon rationalisointiaste vaihtelee eri tuotantosuuntien ja tilaryhmien välillä huomattavasti. Tässä esitetyt tulokset ovat vuodelta 1986, minkä jälkeen sekä tuotteiden että tarvikkeiden hintataso on muuttunut.

Harjoitetun tuotannon kannattavuutta voidaan arvostella usealla eri tavalla. Esitetyistä liiketuloksista maatalousylijäämä on se osa kokonaistuotosta, joka jää maatalouteen sijoitettujen pääomien koroksi ja viljelijäperheen tekemän maataloustyön korvaukseksi. Kannattavuuskerroin osoittaa maatalousylijäämän ja pääomille lasketun korkovaatimuksen (tässä 5 % mukaan) ja viljelijäperheen arvioidun palkan summan välisen suhteen. Se saadaan siten jakamalla maatalousylijäämä mainitulla summalla. Liikelylijäämä on se osa kokonaistuotosta, joka jää maatalouteen sijoitettujen pääomien koroksi. Liiketuloksia laskettaessa veroja ei ole luettu kustannuksiin. Liiketuloksista ei myöskään ole vähennetty velkojen korkoja.

Lisätietoja saa Maatalouden taloudellisen tutkimuslaitoksen kannattavuustutkimustoimistosta, PL 3, 00411 HELSINKI, puh. 90-5633 133.

Tulokset vuonna 1986

Vuonna 1986 oli kirjanpitotilojen keskimääräinen rehuyksikkösato 3 139 ry/ha. Edellisenä vuonna vastaava luku oli 3 041 ry/ha ja vuonna 1984 3 180 ry/ha. Eniten rehuyksikkösato nousi vuoteen 1985 verrattuna Etelä-Pohjanmaan tutkimusalueella. Pohjois-Suomen tutkimusalueella satotaso aleni jonkin verran.

Maatalouden kokonaistuotto oli hehtaaria kohti laskettuna 12 934 mk. Tuotto kasvoi edelliseen vuoteen verrattuna 329 mk eli 2.6 %. Maatalouden liikekustannus oli tarkasteluvuonna 11 774 mk/ha. Koska liikekustannus nousi keskimäärin vain 129 mk eli 1.1 % on vuoden 1986 liiketulos edellisvuotista parempi.

Liikelylijäämä eli verotettava puhdas tuotto oli vuonna 1986 keskimäärin 1 160 mk/ha. Edellisenä vuonna se oli 960 mk/ha ja vuonna 1984 1 181 mk/ha. Kannattavuuskerroin oli tarkasteluvuonna 0.93, edellisenä vuonna 0.90 ja sitä edellisenä vuonna 0.96.

Liiketulosten muutokset eri tuotantosuunnissa ja jopa samankin tuotantosuunnan tiloilla saattavat poiketa paljonkin keskimääräisistä tuloksista. Tähän vaikuttavat mm. tuotteiden ja tarvikkeiden hinnat.

Sivulla 8 esitetään maatalousylijäämän arvot vuosilta 1985 ja 1986 eräistä tilaryhmistä, jotka edustavat eri tutkimusalueiden tuotantosuuntia. Kannattavuuskertoimen arvot esitetään samoista tilaryhmistä sivulla 10.

Maatalousylijäämä on noussut selvimmin sikatiloilla. Ainoastaan Pohjois-Suomen alueella sikatilojen maatalousylijäämä on hiukan pienentynyt.

Nautakarja I -tilojen eli maittilojen maatalousylijäämä on yleensä pienempi kuin vuonna 1985. Poikkeuksena ovat Etelä-Pohjanmaan

Maatalousylijäämä mk/ha vuosina 1985 ja 1986

	1985	1986	1985	1986
	10-20 ha		20-30 ha	
Etelä-Suomi				
Nautakarjatilat I	5 296	4 979	4 863	4 489
Nautakarjatilat II	4 264	4 583	4 230	5 271
Sikatilat	7 562	8 221	5 182	6 606
Muut kotieläintilat	4 413	4 330	2 733	4 339
Viljatilat	1 424	1 402	1 954	2 338
Muut kasvinviljelytilat	4 920	3 786	5 001	4 225
	alle 20 ha		yli 20 ha	
Sisä-Suomi				
Nautakarjatilat I	5 266	5 018	4 435	4 251
Nautakarjatilat II	4 748	4 269	3 092	3 819
Sikatilat	5 827	6 522	3 912	4 185
Muut kotieläintilat	1 687	2 514	4 805	3 994
Kasvinviljelytilat	1 174	1 414	3 580	3 823
	alle 20 ha		yli 20 ha	
Etelä-Pohjanmaa				
Nautakarjatilat I	4 827	4 467	4 429	5 224
Nautakarjatilat II	2 952	4 348	2 726	3 461
Sikatilat	2 298	4 786	4 062	4 955
Muut kotieläintilat	3 729	3 625	4 428	5 985
Kasvinviljelytilat	1 453	2 326	2 974	3 606
	Keskimäärin			
Pohjois-Suomi				
Nautakarjatilat I	4 265	4 305		
Nautakarjatilat II	4 341	3 725		
Sikatilat	7 259	7 103		
Muut kotieläintilat	3 448	2 546		
Kasvinviljelytilat	2 924	3 177		

yli 20 ha:n ja Pohjois-Suomen tilat. Pohjois-Suomessa valtaosa kirjanpitotiloista kuuluu juuri tähän maitotilojen ryhmään. Etelä-Suomen kasvinviljelytiloista vain yli 20 ha:n viljatilojen maatalousylijäämä on noussut. Muilla alueilla kasvinviljelytilojen maatalousylijäämä on edellisvuotista suurempi.

Verrattaessa eri tuotantosuuntaa edustavien tilaryhmien keskinäistä paremmuutta kannattavuuskertoimen avulla, voi järjestys olla erilainen kuin maatalousylijäämän mukaan. Tämä johtuu mm. siitä, että viljelijäperheen työn määrä hehtaaria kohti on erilainen eri tuotantosuunnissa.

Tilaryhmistä runsas puolet on sellaisia, joissa kannattavuuskerroin on noussut verrattuna vuoteen 1985. Vajaassa kolmasosassa tilaryhmistä on päästy asetettuun tavoitteeseen eli kannattavuuskerroin on yli 1.00.

Tässä tiedonannossa esitettäviä liiketuloksia laskettaessa ei kustannuksiin ole luettu veroja eikä velkojen korkoja. Koska velkaisuusaste saattaa vaihdella merkittävästi eri tuotantosuuntaa edustavissa tilaryhmissä, muuttaa korkojen huomioon ottaminen tulosten välisiä suhteita. Usein tulokset tasoittuvat.

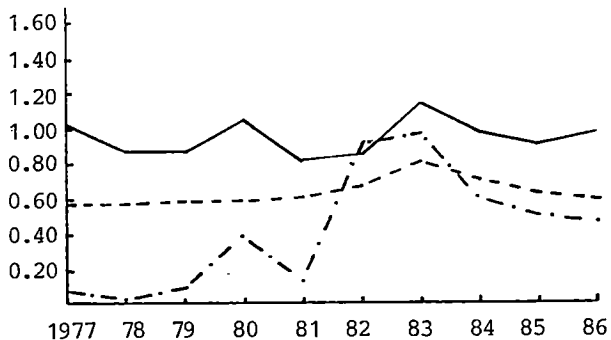
Eri tuotantosuuntaa harjoittavien kirjanpitotilojen tulokset esitetään alueittain ja tilasuuruusluokittain taulukoissa 1-9 ja kaikkien kirjanpitotilojen keskimääräiset tulokset taulukoissa 10 ja 10a. Näitä tarkasteltaessa on otettava huomioon se, että keskimääräinen tilakoko on eri ryhmissä erilainen. Niiden tilaryhmien varsinaiset liiketulokset, joissa on vähemmän kuin viisi tilaa, on merkitty sulkeisiin.

Kannattavuuskerroin vuosina 1985 ja 1986

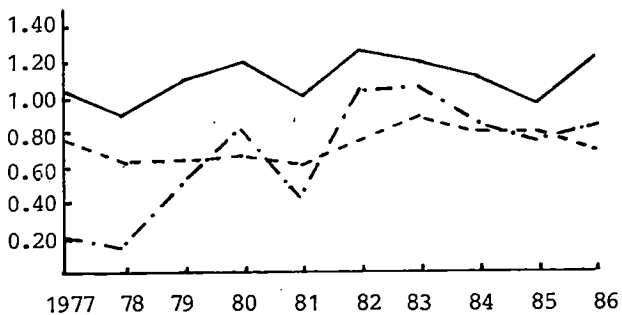
	1985	1986	1985	1986
Etelä-Suomi	10-20 ha		20-30 ha	
Nautakarjatilat I	0.61	0.57	0.78	0.68
Nautakarjatilat II	0.65	0.67	0.71	0.87
Sikatilat	0.89	0.96	0.96	1.21
Muut kotieläintilat	0.72	0.63	0.61	0.85
Viljatilat	0.49	0.46	0.74	0.81
Muut kasvinviljelytilat	1.12	1.09	1.19	1.18
Sisä-Suomi	alle 20 ha		yli 20 ha	
Nautakarjatilat I	0.75	0.72	0.93	0.89
Nautakarjatilat II	0.73	0.61	0.82	0.85
Sikatilat	1.02	1.14	1.17	1.23
Muut kotieläintilat	0.42	0.47	1.42	1.08
Kasvinviljelytilat	0.33	0.38	1.59	1.62
Etelä-Pohjanmaa	alle 20 ha		yli 20 ha	
Nautakarjatilat I	0.67	0.63	0.85	0.98
Nautakarjatilat II	0.39	0.62	0.56	0.67
Sikatilat	0.25	0.49	1.09	1.20
Muut kotieläintilat	0.66	0.57	0.97	1.25
Kasvinviljelytilat	0.56	0.84	1.07	1.52
Pohjois-Suomi	Keskimäärin			
Nautakarjatilat I	0.75	0.77		
Nautakarjatilat II	0.81	0.67		
Sikatilat	1.05	1.15		
Muut kotieläintilat	0.78	0.66		
Kasvinviljelytilat	1.22	1.25		

Kuvio 1. Kannattavuuskertoimen kehitys Etelä-Suomen alueella vuosina 1977 - 1986

Kannattavuus-
kerroin



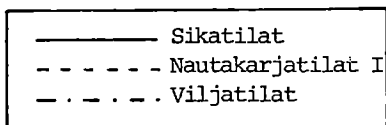
10-20 ha:n
tilat



20-30 ha:n
tilat



yli 30 ha:n
tilat



Taulukko 1

Etelä-Suomi, alle 10 ha (I-II)

tv. 1986

	Nautakarjatilat		Sika-tilat	Muut kotieläin-tilat	Vilja-tilat	Muut kasvinviljely-tilat	Keskimäärin
	I	II					
Tilojen lukumäärä	6	10	1	4	4	9	34
Peltoa käytössä ha/tila	7.80	7.33		5.08	7.56	8.62	7.55
tästä muilta vuokrattua	0.70	0.53		0.25	0.38	0.91	0.59
<u>Viljelyala % peltoalasta:</u>							
Ruis	-	-		-	-	-	-
Vehnä	-	-		12.3	45.4	5.9	7.5
Ohra	12.4	19.3		23.6	30.8	14.3	19.3
Kaura ja sekavilja	35.8	22.7		9.1	19.5	2.3	18.4
Peruna	1.3	1.6		2.5	1.1	22.3	7.4
Sokerijuurikas	-	-		-	-	26.8	7.6
Muut juurikasvit	0.3	-		0.2	-	0.5	0.2
Nurmi	50.1	54.6		18.1	-	0.2	27.6
Kesanto	-	0.6		2.0	3.2	13.3	4.8
Muu peltoala	0.1	1.2		32.2	-	14.4	7.2
<u>Sadot kg/ha:</u>							
Ruis	-	-		-	-	-	-
Syysvehnä	-	-		-	-	-	-
Kevätvehnä	-	-		2 120	3 231	3 931	3 235
Ohra	3 543	2 756		3 781	1 903	2 557	2 823
Kaura	2 951	2 806		2 865	2 440	3 006	2 846
Peruna	14 286	14 898		15 800	16 069	26 184	24 581
Sokerijuurikas	-	-		-	-	26 777	26 777
Heinä	5 117	4 215		3 750	-	-	4 499
Sato keskimäärin ry/ha	2 630	2 301		2 745	2 574	4 713	3 107
<u>Maatalousomaisuus mk/ha:</u>							
Varastot	2 373	2 376		2 884	4 074	2 062	2 541
Kotieläimet	5 474	5 677		3 875	73	-	3 701
Koneet ja kalusto	4 909	2 446		1 737	3 554	3 937	3 367
Taloussrakennukset	2 074	917		2 261	1 108	2 325	2 131
Salaojitukset yms.	119	122		1 177	469	397	373
Maa	18 924	19 382		23 038	24 889	20 041	20 326
Yhteensä	33 873	30 920		34 972	34 167	28 762	32 439
Varat mk/tila 1)	572 635	632 966		463 579	872 976	552 278	614 196
Velat mk/tila 1)	96 792	104 075		50 750	74 256	116 101	97 198
Velat % varoista	16.9	16.4		10.9	8.5	21.0	15.8
<u>Vuoden alussa:</u>							
Lehmiä kpl/tila	6.0	2.8		1.0	-	-	2.0
Sikoja yht. kpl/tila	-	-		-	-	-	5.1
Kotieläimiä yht. ny/tila	7.9	6.2		10.3	0.5	-	6.4
Maitotuotos kg/lehmä/v	-	5 935		-	-	-	5 935
1) tästä vuokrapääoman arvo	13 037	9 687		7 000	5 700	19 322	11 759

Taulukko 1a

Etelä-Suomi, alle 10 ha (I-II)

tv. 1986

	Nautakarjatilat		Muut koti- eläin- tilat	Vilja- tilat	Muut kasvin- viljely- tilat	Keski- määrin
	I	II				
Maatalouden rahatulot mk/tila	97 676	71 313	92 779	48 612	102 523	95 699
Maatalouden rahamenot mk/tila	79 446	46 249	72 746	34 377	84 363	71 653
niistä uudistuksiin mk/tila	27 262	5 554	2 881	6 426	39 755	19 174
Maatalouden kokonaistuotto:						
Maitotalous mk/ha	8 880	4 332	465	-	-	2 893
Nautakarja "	1 966	3 817	1 074	-	-	1 534
Siat "	-	-	-	-	-	1 673
Siipikarja "	43	178	9 277	401	-	840
Muut eläimet "	-	41	30	-	-	15
Kotieläintuotto yhteensä "	10 889	8 368	10 846	401	-	6 955
Ruis "	1	-	-	-	-	0
Vehnä "	-	1	559	2 668	534	519
Ohra "	249	140	1 536	1 139	476	525
Kaura ja sekavilja "	202	151	76	2 297	97	386
Peruna "	91	65	1 634	100	2 963	1 072
Juurikasvit "	-	3	59	-	4 431	1 345
Muu kasvinviljely "	12	88	435	3	2 279	751
Kasvinviljelytuotto yht. "	555	448	4 299	6 207	10 780	4 598
Muu tuotto "	1 627	1 720	2 195	1 340	2 481	1 910
Kokonaistuotto yhteensä "	13 071	10 536	17 340	7 948	13 261	13 463
"Päätuotto" % tuotosta	83.0	77.3		76.8		
Liikekustannus mk/ha:						
Maksetut palkat	-	-	8	-	-	1
Vilj.perh. arvioitu palk.+johtotyö	9 369	8 023	8 075	2 130	3 301	6 192
Työkustannus yhteensä	9 369	8 023	8 083	2 130	3 301	6 193
Ostorehut	906	1 167	7 268	84	113	1 771
Ostolannoitteet	899	857	556	1 010	1 239	978
Muu tarvikekustannus	1 507	1 371	1 614	1 463	1 977	1 649
Tarvikekustannus yhteensä	3 312	3 395	9 438	2 557	3 329	4 398
Kone- ja kalustokustannus	2 862	1 450	933	1 828	2 435	2 040
Rakennuskustannus	1 001	772	1 174	736	935	883
Muu liikekustannus	1 031	1 197	1 397	2 984	1 109	1 623
Liikekustannus yhteensä	17 575	14 837	21 025	10 235	11 109	15 137
Kasvinviljelytyöt it/ha	52	57	39	25	89	60
Kotieläintaloustyöt "	272	224	233	12	-	142
Muut juoksevat työt "	52	36	48	38	37	39
Juoksevat työt yhteensä it/ha niistä:	376	317	320	75	126	241
vilj.perheen miehet it/ha	209	216	157	52	91	151
" naiset "	167	100	162	23	34	89
" lapset "	-	1	1	-	1	1
Maatal.juoksevat traktorityöt t/ha	41	27	18	16	27	27
Liikelylijäämä mk/ha	-4 504	-4 301	(-3 685)	(-2 287)	2 152	-1 674
Maatalousylijäämä mk/ha	4 865	3 722	(4 390)	(-157)	5 453	4 518
Kannattavuuskerroin	0.44	0.39	(0.45)	(-0.04)	1.15	0.58

Taulukko 2

Etelä-Suomi, 10-20 ha (III)

tv. 1986

	Nautakarjatilat		Sika-tilat	Muut kotieläin-tilat	Vilja-tilat	Muut kasvinviljely-tilat	Keski-määrin
	I	II					
Tilojen lukumäärä	31	18	14	13	19	12	107
Peltoa käytössä ha/tila	15.09	15.21	15.04	15.02	15.15	17.04	15.32
tästä muilta vuokrattua	2.26	2.20	1.37	0.97	1.96	3.34	2.04
<u>Viljelyala % peltoalasta:</u>							
Ruis	0.1	1.1	1.2	-	3.4	-	1.0
Vehnä	0.6	2.6	1.3	18.3	24.7	10.8	8.5
Ohra	11.7	19.4	42.0	27.2	29.8	22.3	23.0
Kaura ja sekavilja	22.9	24.1	29.6	19.6	25.9	7.5	22.4
Peruna	0.8	1.2	0.6	1.3	0.3	5.9	1.4
Sokerijuurikas	-	2.2	5.6	2.1	-	22.0	3.8
Muut juurikasvit	0.0	0.1	-	0.0	-	5.9	0.7
Nurmi	62.0	48.1	8.3	27.2	2.3	5.3	31.8
Kesanto	0.8	1.2	5.8	0.5	2.4	5.8	2.3
Muu peltoala	1.1	0.0	5.6	3.8	11.2	14.5	5.1
<u>Sadot kg/ha:</u>							
Ruis	2 200	1 703	3 280	-	1 747	-	2 002
Syysvehnä	-	3 158	-	3 523	3 320	-	3 335
Kevätvehnä	3 729	2 504	4 031	3 650	3 221	3 454	3 370
Ohra	2 727	2 784	3 086	3 638	3 058	2 989	3 053
Kaura	3 021	3 090	2 916	3 463	3 249	2 640	3 093
Peruna	18 259	16 219	11 500	13 279	14 329	18 105	16 781
Sokerijuurikas	-	34 106	25 163	24 313	-	23 920	25 182
Heinä	5 170	4 762	3 757	4 852	4 374	4 801	4 927
Sato keskimäärin ry/ha	2 863	2 822	3 049	3 324	2 905	3 529	3 024
<u>Maatalousomaisuus mk/ha:</u>							
Varastot	2 579	2 300	7 167	4 886	3 011	3 476	3 584
Kotieläimet	6 830	5 371	10 246	4 430	64	328	4 741
Koneet ja kalusto	4 033	3 319	4 521	4 083	3 628	5 658	4 114
Taloussrakennukset	3 340	2 861	4 458	2 041	1 524	2 158	2 783
Salaojitukset yms.	498	289	521	557	986	327	537
Maa	18 095	18 630	16 260	18 054	17 977	15 777	17 633
Yhteensä	35 375	32 770	43 173	34 051	27 190	27 724	33 392
Varat mk/tila 1)	1007 029	994 420	1157 645	938 364	748 252	734 110	939 713
Velat mk/tila 1)	199 368	204 180	275 880	228 867	144 729	202 741	204 448
Velat % varoista	19.8	20.5	23.8	24.4	19.3	27.6	21.8
<u>Vuoden alussa:</u>							
Lehmiä kpl/tila	11.5	5.6	0.4	3.9	0.1	-	4.8
Sikoja yht. kpl/tila	-	0.8	180.5	3.1	-	-	24.1
Kotieläimiä yht. ny/tila	15.9	11.8	55.9	22.1	0.2	0.6	16.7
Maitotuotos kg/lehmä/v	6 278	6 085	-	7 648	-	-	6 287
1) tästä vuokrapääoman arvo	41 862	39 431	25 503	16 837	31 406	45 627	34 838

Taulukko 2a

Etelä-Suomi, 10-20 ha (III)

tv. 1986

	Nautakarjatilat		Sika-tilat	Muut kotieläin-tilat	Viljatilat	Muut kasvinviljelytilat	Keskimäärin
	I	II					
Maatalouden rahatulot mk/tila	196 441	170 587	453 882	253 216	95 067	212 591	216 484
Maatalouden rahamenot mk/tila	122 419	114 660	350 690	198 075	94 295	172 190	160 760
niistä uudistuksiin mk/tila	23 067	15 454	56 387	42 839	43 746	66 751	37 119
Maatalouden kokonaistuotto:							
Maitotalous mk/ha	10 236	4 845	273	2 357	35	-	4 051
Nautakarja "	2 510	4 014	99	1 906	15	282	1 664
Siat "	2	287	24 671	449	18	-	3 272
Siipikarja "	9	10	12	5 457	-	14	657
Muut eläimet "	4	0	-	-	-	6	1
Kotieläintuotto yhteensä "	12 761	9 156	25 055	10 169	68	302	9 645
Ruis "	-	52	78	-	146	1	44
Vehnä "	29	154	94	1 443	1 680	721	602
Ohra "	85	457	453	1 293	1 473	1 018	698
Kaura ja sekavilja "	184	495	451	392	1 595	335	562
Peruna "	66	143	55	95	29	925	182
Juurikasvit "	0	475	785	251	-	4 448	765
Muu kasvinviljely "	36	38	532	576	829	2 105	561
Kasvinviljelytuotto yht. "	400	1 814	2 448	4 050	5 752	9 553	3 414
Muu tuotto "	1 061	1 064	1 618	1 985	830	1 822	1 298
Kokonaistuotto yhteensä "	14 222	12 034	29 121	16 204	6 650	11 677	14 357
"Päätuotto" % tuotosta	89.6	73.6	84.7		73.6		
Liikekustannus mk/ha:							
Maksetut palkat	103	88	948	128	60	713	281
Vilj.perh. arvioitu palk.+johtotyö	7 013	5 229	6 388	5 222	1 692	2 089	4 873
Työkustannus yhteensä	7 116	5 317	7 336	5 350	1 752	2 802	5 154
Ostorehut	2 139	1 791	10 255	4 254	6	113	2 747
Ostolannoitteet	1 124	930	841	1 255	953	1 171	1 047
Muu tarvikekustannus	1 215	1 096	2 136	1 727	1 173	1 579	1 413
Tarvikekustannus yhteensä	4 478	3 817	13 232	7 236	2 132	2 863	5 207
Kone- ja kalustokustannus	2 025	1 671	2 634	2 343	1 617	2 069	2 016
Rakennuskustannus	916	698	1 228	606	439	765	780
Muu liikekustannus	1 721	1 177	2 858	1 561	1 000	1 481	1 598
Liikekustannus yhteensä	16 256	12 680	27 288	17 096	6 940	9 980	14 755
Kasvinviljelytyöt it/ha	50	43	41	51	39	70	49
Kotieläintaloustyöt "	206	139	184	127	2	9	122
Muut juoksevat työt "	34	29	51	27	21	16	29
Juoksevat työt yhteensä it/ha niistä:	290	211	276	205	62	95	200
vilj.perheen miehet it/ha	173	150	161	139	52	62	128
" naiset "	110	58	86	62	8	13	62
" lapset "	2	-	0	0	0	0	1
Maatal.juoksevat traktorityöt t/ha	27	22	31	26	17	23	25
Liikelylijäämä mk/ha	-2 034	-646	1 833	-892	-290	1 697	-398
Maatalousylijäämä mk/ha	4 979	4 583	8 221	4 330	1 402	3 786	4 475
Kannattavuuskerroin	0.57	0.67	0.96	0.63	0.46	1.09	0.68

Taulukko 3

Etelä-Suomi, 20-30 ha (IV)

tv. 1986

	Nautakarjatilat		Sika-tilat	Muut kotieläin-tilat	Vilja-tilat	Muut kasvinviljely-tilat	Keski-määrin
	I	II					
Tilojen lukumäärä	45	20	23	8	24	17	137
Peltoa käytössä ha/tila	24.68	23.55	24.94	24.34	25.18	26.04	24.80
tästä muilta vuokrattua	4.26	5.75	4.45	4.94	2.48	4.62	4.28
<u>Viljelyala % peltoalasta:</u>							
Ruis	0.5	1.2	2.2	-	3.7	1.5	1.6
Vehnä	0.5	4.9	7.7	6.7	23.1	24.1	9.8
Ohra	13.3	25.6	52.8	21.0	37.5	15.9	26.8
Kaura ja sekavilja	22.6	21.1	23.1	28.2	17.5	16.0	20.9
Peruna	0.4	0.4	0.3	5.5	0.3	5.6	1.3
Sokerijuurikas	0.5	2.2	2.2	-	1.6	17.6	3.5
Muut juurikasvit	0.0	0.1	0.2	-	-	0.2	0.1
Nurmi	59.9	41.7	3.8	37.3	2.1	3.4	28.9
Kesanto	1.3	0.5	3.7	-	4.2	5.4	2.6
Muu peltoala	1.0	2.3	4.0	1.3	10.0	10.3	4.5
<u>Sadot kg/ha:</u>							
Ruis	2 580	2 358	3 203	-	2 443	2 952	2 696
Syysvehnä	-	3 552	4 312	-	3 755	3 748	3 790
Kevätvehnä	2 845	3 535	3 475	2 910	3 803	3 619	3 634
Ohra	2 945	3 182	3 094	3 151	3 115	3 657	3 133
Kaura	2 910	3 268	3 141	3 368	3 752	3 264	3 202
Peruna	11 255	15 916	10 807	18 166	13 654	28 511	22 643
Sokerijuurikas	24 448	26 577	31 427	-	32 974	26 618	27 554
Heinä	4 629	4 673	5 022	4 569	3 904	4 384	4 616
Sato keskimäärin ry/ha	2 874	3 037	3 084	2 953	3 285	3 983	3 170
<u>Maatalousomaisuus mk/ha:</u>							
Varastot	2 265	2 943	4 715	3 428	4 351	4 506	3 503
Kotieläimet	6 556	5 866	5 964	3 667	14	605	4 255
Koneet ja kalusto	3 777	4 531	3 979	3 393	3 754	5 352	4 095
Taloustrakennukset	2 766	2 708	3 444	2 179	1 312	1 587	2 427
Salaojitukset yms.	505	413	715	473	511	545	532
Maa	16 589	17 664	16 171	19 653	16 733	16 791	16 893
Yhteensä	32 458	34 125	34 988	32 793	26 675	29 386	31 705
Varat mk/tila 1)	1368 263	1302 118	1519 874	1343 199	1253 409	1248 817	1347 654
Velat mk/tila 1)	319 265	278 330	390 583	239 822	205 493	375 896	307 719
Velat % varoista	23.3	21.4	25.7	17.9	16.4	30.1	22.8
<u>Vuoden alussa:</u>							
Lehmiä kpl/tila	16.8	7.9	0.6	6.0	-	0.1	7.1
Sikoja yht. kpl/tila	0.2	-	173.0	10.0	-	10.7	31.0
Kotieläimiä yht. ny/tila	23.6	18.3	53.5	16.9	0.2	6.0	21.2
Maitotuotos kg/lehmä/v	6 156	6 322	6 263	7 207	-	-	6 237
1) tästä vuokrapääoman arvo	68 488	100 594	65 544	91 013	38 882	86 102	70 995

Taulukko 3a

Etelä-Suomi, 20-30 ha (IV)

tv. 1986

	Nautakarjatilat		Sika-tilat	Muut kotieläin-tilat	Viljatilat	Muut kasvinviljelytilat	Keskimäärin
	I	II					
Maatalouden rahatulot mk/tila	311 597	304 126	640 332	257 827	204 835	324 177	345 414
Maatalouden rahamenot mk/tila	225 202	186 743	517 010	188 703	169 507	220 378	256 090
niistä uudistuksiin mk/tila	74 480	51 703	87 166	60 909	85 843	60 376	72 733
Maatalouden kokonaistuotto:							
Maitotalous mk/ha	9 510	4 816	355	3 388	-	-	4 032
Nautakarja "	2 203	5 005	149	1 899	-	171	1 570
Siat "	14	6	17 071	962	-	1 041	3 079
Siipikarja "	3	43	229	749	-	571	163
Muut eläimet "	20	141	131	13	8	8	51
Kotieläintuotto yhteensä "	11 750	10 011	17 935	7 011	8	1 791	8 895
Ruis "	29	73	183	-	226	140	109
Vehnä "	24	337	610	424	2 035	1 810	778
Ohra "	158	495	813	723	2 210	1 002	822
Kaura ja sekavilja "	137	287	411	531	1 132	691	476
Peruna "	28	27	22	1 122	24	1 323	258
Juurikasvit "	74	308	369	-	322	2 752	545
Muu kasvinviljely "	41	344	416	308	970	2 351	629
Kasvinviljelytuotto yht. "	491	1 871	2 824	3 108	6 919	10 069	3 617
Muu tuotto "	690	830	762	1 000	991	1 054	840
Kokonaistuotto yhteensä "	12 931	12 712	21 521	11 119	7 918	12 914	13 352
"Päätuotto" % tuotosta	90.6	77.3	79.3		70.8		
Liikekustannus mk/ha:							
Maksetut palkat	105	63	60	110	42	328	110
Vilj.perh. arvioitu palk.+johtotyö	4 984	4 372	3 711	3 462	1 536	2 102	3 608
Työkustannus yhteensä	5 089	4 435	3 771	3 572	1 578	2 430	3 718
Ostorehut	1 981	1 609	7 581	1 401	5	479	2 295
Ostolannoitteet	1 036	934	945	957	1 001	1 220	1 019
Muu tarvikekustannus	1 046	1 034	1 555	1 170	1 148	1 781	1 251
Tarvikekustannus yhteensä	4 063	3 577	10 081	3 528	2 153	3 480	4 565
Kone- ja kalustokustannus	2 068	1 755	2 078	1 278	1 732	2 434	1 969
Rakennuskustannus	709	676	771	427	525	476	636
Muu liikekustannus	1 497	1 370	1 925	1 437	1 127	1 971	1 543
Liikekustannus yhteensä	13 426	11 813	18 626	10 242	7 116	10 791	12 431
Kasvinviljelytyöt it/ha	40	45	37	36	38	60	43
Kotieläintaloustyöt "	148	110	88	88	2	18	88
Muut juoksevat työt "	20	19	25	20	19	14	20
Juoksevat työt yhteensä it/ha niistä:	208	174	150	144	59	92	151
vilj.perheen miehet it/ha	131	120	101	80	48	62	100
" naiset "	70	53	43	59	10	20	46
" lapset "	1	0	2	0	0	1	1
Maatal.juoksevat traktorityöt t/ha	26	27	20	20	16	23	22
Liikeylijäämä mk/ha	-495	899	2 895	877	802	2 123	921
Maatalousylijäämä mk/ha	4 489	5 271	6 606	4 339	2 338	4 225	4 529
Kannattavuuskerroin	0.68	0.87	1.21	0.85	0.81	1.18	0.87

Taulukko 4

Etelä-Suomi, yli 30 ha (V-VI)

tv. 1986

	Nautakarjatilat		Sika-tilat	Muut kotieläin-tilat	Vilja-tilat	Muut kasvinviljely-tilat	Keski-määrin
	I	II					
Tilojen lukumäärä	34	41	49	27	70	30	251
Peltoa käytössä ha/tila	40.19	45.98	46.39	52.69	58.13	54.07	50.35
tästä muilta vuokrattua	9.49	10.65	7.95	14.36	11.27	13.93	10.93
<u>Viljelyala % peltoalasta:</u>							
Ruis	0.7	1.5	2.4	1.5	3.2	2.9	2.3
Vehnä	1.9	5.3	15.1	18.4	28.6	18.7	17.4
Ohra	18.6	31.4	45.1	26.5	35.0	27.2	32.5
Kaura ja sekavilja	25.2	18.9	14.5	18.1	12.4	8.9	15.4
Peruna	0.3	1.0	0.4	0.1	0.5	5.9	1.2
Sokerijuurikas	-	3.3	4.5	5.4	0.9	10.8	3.6
Muut juurikasvit	-	0.1	0.0	0.0	0.2	2.1	0.4
Nurmi	49.9	35.9	3.8	15.5	1.9	7.6	14.7
Kesanto	1.0	1.1	3.4	1.2	2.7	2.6	2.2
Muu peltoala	2.4	1.5	10.8	13.3	14.6	13.3	10.3
<u>Sadot kg/ha:</u>							
Ruis	1 958	2 696	3 058	2 690	3 152	3 243	3 029
Syysvehnä	1 400	3 728	4 585	3 760	3 821	4 838	4 138
Kevätvehnä	2 764	2 987	3 418	3 485	3 786	3 607	3 620
Ohra	2 917	3 057	3 440	3 225	3 444	3 370	3 326
Kaura	3 206	3 197	3 219	3 259	3 506	3 028	3 278
Peruna	16 823	23 338	21 565	19 471	32 852	23 604	24 466
Sokerijuurikas	-	23 411	30 348	26 800	36 157	26 920	27 976
Heinä	4 542	4 950	4 477	4 851	3 860	4 077	4 670
Sato keskimäärin ry/ha	2 876	3 113	3 444	3 249	3 460	3 644	3 349
<u>Maatalousomaisuus mk/ha:</u>							
Varastot	2 505	3 042	4 871	3 745	4 751	3 471	3 997
Kotieläimet	5 550	5 165	5 308	3 124	87	1 362	2 879
Koneet ja kalusto	3 161	3 951	3 857	3 709	3 141	3 194	3 463
Talouksrakennukset	2 286	1 985	2 927	2 254	1 012	1 716	1 869
Salaajitukset yms.	649	336	487	347	545	744	518
Maa	16 535	16 028	17 532	18 120	18 869	20 608	18 093
Yhteensä	30 686	30 507	34 982	31 299	28 405	31 095	30 819
Varat mk/tila 1)	1853 789	2055 575	2345 280	2482 543	2628 053	2518 461	2345 706
Velat mk/tila 1)	451 669	549 740	643 035	703 796	647 779	820 539	630 948
Velat % varoista	24.4	26.7	27.4	28.3	24.6	32.6	26.9
<u>Vuoden alussa:</u>							
Lehmiä kpl/tila	22.3	13.6	0.4	6.6	0.1	1.8	6.3
Sikoja yht. kpl/tila	0.3	0.0	304.0	21.1	0.1	18.6	63.9
Kotieläimiä yht. ny/tila	33.0	31.6	106.1	53.2	1.3	14.8	38.2
Maitotuotos kg/lehmä/v	6 226	6 340	6 064	6 140	5 632	-	6 249
1) tästä vuokratpääoman arvo	145 362	156 617	133 612	258 505	213 540	274 466	191 522

Taulukko 4a

Etelä-Suomi, yli 30 ha (V-VI)

tv. 1986

	Nautakarjatilat		Sika-tilat	Muut kotieläin-tilat	Vilja-tilat	Muut kasvinviljely-tilat	Keski-määrin
	I	II					
Maatalouden rahatulot mk/tila	434 286	540 328	1007 176	708 898	454 056	597 905	618 057
Maatalouden rahamenot mk/tila	290 202	408 478	832 547	629 233	342 292	405 258	480 146
niistä uudistuksiin mk/tila	82 738	118 871	140 534	150 339	150 293	107 998	129 054
Maatalouden kokonaistuotto:							
Maitotalous mk/ha	8 021	4 141	35	1 550	29	187	1 699
Nautakarja "	2 093	4 414	191	1 393	49	960	1 214
Siat "	4	19	12 711	954	4	688	2 488
Siipikarja "	18	9	67	3 867	54	269	502
Muut eläimet "	-	5	2	74	-	-	9
Kotieläintuotto yhteensä "	10 136	8 588	13 006	7 838	136	2 104	5 912
Ruis "	36	114	182	114	263	246	182
Vehnä "	74	346	1 278	1 407	2 459	1 516	1 435
Ohra "	273	677	1 356	1 004	2 349	1 290	1 409
Kaura ja sekavilja "	219	263	363	546	922	313	526
Peruna "	23	222	85	16	127	1 688	310
Juurikasvit "	-	458	759	834	273	2 113	658
Muu kasvinviljely "	97	91	904	933	1 237	1 337	862
Kasvinviljelytuotto yht. "	722	2 171	4 927	4 854	7 630	8 503	5 382
Muu tuotto "	438	533	534	575	495	811	551
Kokonaistuotto yhteensä "	11 296	11 292	18 467	13 267	8 261	11 418	11 845
"Päätuotto" % tuotosta	89.5	75.8	68.8		72.5		
Liikekustannus mk/ha:							
Maksetut palkat	456	463	386	664	234	534	406
Vilj.perh. arvioitu palk.+johtotyö	3 083	2 463	1 870	1 613	753	1 443	1 646
Työkustannus yhteensä	3 539	2 926	2 256	2 277	987	1 977	2 052
Ostorehut	1 246	1 556	6 717	3 376	30	527	2 032
Ostolannoitteet	1 117	1 064	913	960	1 002	1 074	1 012
Muu tarvikekustannus	938	1 019	1 310	1 215	1 073	1 495	1 164
Tarvikekustannus yhteensä	3 301	3 639	8 940	5 551	2 105	3 096	4 208
Kone- ja kalustokustannus	1 788	1 719	2 052	1 667	1 431	1 665	1 681
Rakennuskustannus	570	515	655	548	341	504	493
Muu liikekustannus	1 238	1 241	1 498	1 489	1 315	1 267	1 341
Liikekustannus yhteensä	10 436	10 040	15 401	11 532	6 179	8 509	9 775
Kasvinviljelytyöt it/ha	34	36	25	31	29	40	32
Kotieläintaloustyöt "	98	71	50	43	2	21	39
Muut juoksevat työt "	17	14	14	11	9	13	12
Juoksevat työt yhteensä it/ha niistä:	149	121	89	85	40	74	83
vilj.perheen miehet it/ha	80	66	54	43	27	42	48
" naiset "	44	33	19	18	4	13	18
" lapset "	2	1	0	0	0	-	0
Maatal.juoksevat traktorityöt t/ha	23	20	14	16	10	17	15
Liikeylilijäämä mk/ha	860	1 252	3 066	1 735	2 082	2 909	2 070
Maatalousylilijäämä mk/ha	3 943	3 715	4 936	3 348	2 835	4 352	3 716
Kannattavuuskerroin	0.85	0.93	1.36	1.05	1.30	1.45	1.17

Taulukko 5

Sisä-Suomi, alle 20 ha (I-III)

tv. 1986

	Nautakarjatilat		Sika-tilat	Muut kotieläin-tilat	Kasvinviljely-tilat	Keskimäärin
	I	II				
Tilojen lukumäärä	56	20	9	6	13	104
Peltoa käytössä ha/tila	15.27	13.77	15.58	9.47	13.52	14.46
tästä muilta vuokrattua	1.50	0.79	2.34	0.08	0.41	1.22
<u>Viljelyala % peltoalasta:</u>						
Ruis	0.2	0.8	0.6	-	6.7	1.0
Vehnä	0.1	1.7	0.2	-	4.5	0.8
Ohra	15.1	18.9	56.5	40.3	32.3	22.2
Kaura ja sekavilja	12.2	12.7	29.1	10.9	17.6	14.3
Peruna	0.7	1.3	0.5	0.5	1.7	0.9
Sokerijuurikas	-	1.7	-	-	3.8	0.7
Muut juurikasvit	0.0	0.1	0.0	0.0	3.1	0.3
Nurmi	69.4	61.3	7.7	48.1	8.4	56.2
Kesanto	1.3	1.1	5.4	-	10.2	2.4
Muu peltoala	1.0	0.4	-	0.2	11.7	1.2
<u>Sadot kg/ha:</u>						
Ruis	1 487	1 543	2 500	-	2 093	1 956
Syysvehnä	1 000	-	-	-	-	1 000
Kevätvehnä	2 615	2 946	4 000	-	2 857	2 910
Ohra	2 876	2 976	3 123	2 470	2 679	2 894
Kaura	2 943	3 011	3 251	2 658	2 571	2 960
Peruna	15 839	16 909	16 072	15 100	19 700	16 828
Sokerijuurikas	-	26 175	-	-	32 233	29 418
Heinä	4 106	4 121	4 067	5 428	3 828	4 172
Sato keskimäärin ry/ha	2 813	2 915	2 923	2 444	2 727	2 823
<u>Maatalousomaisuus mk/ha:</u>						
Varastot	2 154	2 465	4 681	3 733	2 697	2 570
Kotieläimet	6 112	6 166	6 491	3 720	155	5 371
Koneet ja kalusto	3 653	4 298	3 828	2 477	3 867	3 768
Talouksrakennukset	2 912	4 467	3 902	972	3 519	3 287
Salaojitukset yms.	548	506	436	624	777	559
Maa	10 024	10 005	10 306	10 228	10 086	10 061
Yhteensä	25 403	27 907	29 644	21 754	21 101	25 616
Varat mk/tila 1)	927 653	907 968	1151 962	764 053	907 155	931 278
Velat mk/tila 1)	186 942	151 592	178 115	90 476	206 444	176 252
Velat % varoista	20.2	16.7	15.5	11.8	22.8	18.9
<u>Vuoden alussa:</u>						
Lehmiä kpl/tila	10.7	4.1	-	0.7	0.1	6.6
Sikoja yht. kpl/tila	-	-	124.5	-	-	10.8
Kotieläimiä yht. ny/tila	14.7	11.4	35.1	11.2	0.4	13.9
Maitotuotos kg/lehmä/v	6 015	6 039	-	-	-	6 019
1) tästä vuokrapääoman arvo	14 177	8 159	24 633	833	4 077	11 892

Taulukko 5a

Sisä-Suomi, alle 20 ha (I-III)

tv. 1986

	Nautakarjatilat		Sika-tilat	Muut kotieläin-tilat	Kasvinviljelytilat	Keskimäärin
	I	II				
Maatalouden rahatulot mk/tila	205 398	183 212	288 894	104 344	96 779	188 949
Maatalouden rahamenot mk/tila	136 923	147 148	204 294	100 890	121 101	140 663
niistä uudistuksiin mk/tila	34 626	42 585	45 002	35 935	46 448	38 608
Maatalouden kokonaistuotto:						
Maitotalous mk/ha	10 432	4 453	-	8	2	6 752
Nautakarja "	2 286	6 239	226	352	89	2 488
Siat "	-	10	15 969	-	-	1 491
Siipikarja "	6	28	-	6 060	2	237
Muut eläimet "	20	4	-	1 757	6	78
Kotieläintuotto yhteensä "	12 744	10 734	16 195	8 177	99	11 046
Ruis "	5	34	32	-	317	48
Vehnä "	1	27	14	1	229	33
Ohra "	108	208	527	254	1 225	302
Kaura ja sekavilja "	64	119	362	18	633	167
Peruna "	76	235	58	48	283	126
Juurikasvit "	3	335	2	2	1 918	283
Muu kasvinviljely "	45	108	28	73	2 194	307
Kasvinviljelytuotto yht. "	302	1 066	1 023	396	6 799	1 271
Muu tuotto "	1 055	1 553	1 274	2 183	2 001	1 320
Kokonaistuotto yhteensä "	14 101	13 353	18 492	10 756	8 899	13 637
"Päätuotto" % tuotosta	90.2	80.1	86.4			
Liikekustannus mk/ha:						
Maksetut palkat	159	156	390	157	874	264
Vilj.perh. arvioitu palk.+johtotyö	5 740	5 639	4 217	4 213	2 655	5 161
Työkustannus yhteensä	5 899	5 795	4 607	4 370	3 529	5 425
Ostorehut	1 991	2 018	4 433	1 822	41	1 989
Ostolannoitteet	1 212	1 183	826	997	743	1 108
Muu tarvikekustannus	1 201	1 244	1 462	1 191	1 569	1 276
Tarvikekustannus yhteensä	4 404	4 445	6 721	4 010	2 353	4 373
Kone- ja kalustokustannus	2 139	2 177	2 284	1 518	1 883	2 106
Rakennuskustannus	844	931	959	966	875	879
Muu liikekustannus	1 537	1 375	1 616	1 591	1 500	1 510
Liikekustannus yhteensä	14 823	14 723	16 187	12 455	10 140	14 293
Kasvinviljelytyöt it/ha	48	59	37	37	80	51
Kotieläintaloustyöt "	173	149	113	109	6	141
Muut juoksevat työt "	22	22	38	24	26	26
Juoksevat työt yhteensä it/ha	243	230	188	170	112	218
niistä:						
vilj.perheen miehet it/ha	161	157	104	97	83	144
" naiset "	73	68	68	68	15	65
" lapset "	1	0	0	0	1	1
Maatal.juoksevat traktorityöt t/ha	30	28	22	16	21	26
Liikelylijäämä mk/ha	-722	-1 370	2 305	-1 699	-1 241	-656
Maatalousylijä jäämä mk/ha	5 018	4 269	6 522	2 514	1 414	4 505
Kannattavuuskerroin	0.72	0.61	1.14	0.47	0.38	0.70

Taulukko 6

Sisä-Suomi, yli 20 ha (IV-VI)

tv. 1986

	Nautakarjatilat		Sika-tilat	Muut kotieläin-tilat	Kasvinviljely-tilat	Keskimäärin
	I	II				
Tilojen lukumäärä	65	22	21	9	18	135
Peltoa käytössä ha/tila	31.56	33.69	39.85	29.75	38.77	34.04
tästä muilta vuokrattua	6.66	10.26	7.86	7.87	6.69	7.52
<u>Viljelyala % peltoalasta:</u>						
Ruis	0.7	0.6	2.4	2.0	3.0	1.4
Vehnä	0.2	1.0	6.0	0.5	10.1	2.8
Ohra	15.4	24.8	54.8	29.8	35.1	27.7
Kaura ja sekavilja	15.6	15.2	16.7	27.9	10.2	15.7
Peruna	0.3	1.3	4.6	10.1	8.4	3.0
Sokerijuurikas	-	1.2	2.5	6.9	5.1	1.8
Muut juurikasvit	0.0	0.1	0.0	0.0	1.0	0.2
Nurmi	65.7	54.0	5.7	17.0	6.7	41.7
Kesanto	1.8	1.3	3.7	2.6	7.0	2.9
Muu peltoala	0.3	0.5	3.6	3.2	13.4	2.8
<u>Sadot kg/ha:</u>						
Ruis	2 071	2 831	2 690	1 886	2 125	2 321
Syysvehnä	-	-	1 100	-	3 656	2 058
Kevätvehnä	2 378	3 322	2 374	2 154	3 073	2 816
Ohra	2 921	2 578	2 636	3 098	2 658	2 732
Kaura	3 059	2 668	3 358	3 108	3 002	3 071
Peruna	17 289	20 811	21 633	27 885	24 406	23 723
Sokerijuurikas	-	28 319	25 028	25 716	21 949	24 304
Heinä	4 659	4 621	4 072	4 372	4 608	4 603
Sato keskimäärin ry/ha	3 267	2 992	2 793	3 672	3 095	3 125
<u>Maatalousomaisuus mk/ha:</u>						
Varastot	2 235	2 232	4 139	4 038	5 556	3 191
Kotieläimet	6 070	6 790	4 366	3 003	435	4 841
Koneet ja kalusto	3 513	3 758	3 783	3 928	4 238	3 736
Taloussrakennukset	3 393	3 642	4 117	3 183	1 924	3 330
Salaojitukset yms.	629	669	629	311	519	601
Maa	10 187	10 156	10 046	9 393	10 166	10 107
Yhteensä	26 027	27 247	27 080	23 856	22 838	25 806
Varat mk/tila	1533 478	1673 880	1783 783	1681 549	1837 581	1645 719
Velat mk/tila	365 656	488 975	498 175	367 677	458 022	418 817
Velat % varoista	23.8	29.2	27.9	21.9	24.9	25.4
<u>Vuoden alussa:</u>						
Lehmiä kpl/tila	19.4	9.1	1.3	4.7	0.4	11.4
Sikoja yht. kpl/tila	0.0	-	232.1	20.0	-	37.5
Kotieläimiä yht. ny/tila	27.9	28.7	83.2	31.0	2.4	33.4
Maitotuotos kg/lehmä/v	6 144	6 275	-	6 335	-	6 170
1) tästä vuokrapääoman arvo	66 646	102 738	78 075	75 086	71 038	75 454

Taulukko 6a

Sisä-Suomi, yli 20 ha (IV-VI)

tv. 1986

	Nautakarjatilat		Sika-tilat	Muut kotieläin-tilat	Kasvinviljelytilat	Keskimäärin
	I	II				
Maatalouden rahatulot mk/tila	394 141	471 981	673 225	476 409	381 107	453 988
Maatalouden rahamenot mk/tila	268 037	362 543	557 032	371 057	303 610	340 005
niistä uudistuksiin mk/tila	68 916	90 712	107 356	76 779	92 525	82 119
Maatalouden kokonaistuotto:						
Maitotalous mk/ha	9 295	3 514	15	2 350	-	4 856
Nautakarja "	2 497	7 047	123	729	282	2 360
Siat "	3	-	12 622	1 128	3	2 365
Siipikarja "	15	5	17	4 168	1	254
Muut eläimet "	10	35	9	-	21	15
Kotieläintuotto yhteensä "	11 820	10 601	12 786	8 375	307	9 850
Ruis "	28	50	175	102	194	88
Vehnä "	4	84	233	8	630	154
Ohra "	173	300	450	752	1 579	491
Kaura ja sekavilja "	160	224	291	908	457	283
Peruna "	32	217	695	2 291	1 972	609
Juurikasvit "	-	230	402	1 133	1 059	337
Muu kasvinviljely "	50	112	428	392	3 861	728
Kasvinviljelytuotto yht. "	447	1 217	2 674	5 586	9 752	2 690
Muu tuotto "	668	861	722	1 286	1 044	802
Kokonaistuotto yhteensä "	12 935	12 679	16 182	15 247	11 103	13 342
"Päätuotto" % tuotosta	91.2	83.3	78.0			
Liikekustannus mk/ha						
Maksetut palkat	499	455	665	965	879	607
Vilj.perh. arvioitu palk.+johtotyö	3 457	3 129	2 062	2 523	1 221	2 756
Työkustannus yhteensä	3 956	3 584	2 727	3 488	2 100	3 363
Ostorehut	1 818	2 335	4 166	2 939	78	2 130
Ostolannoitteet	1 265	1 233	799	1 018	1 006	1 121
Muu tarvikkeekustannus	945	1 084	1 452	1 571	1 672	1 207
Tarvikkeekustannus yhteensä	4 028	4 652	6 417	5 528	2 756	4 458
Kone- ja kalustokustannus	1 921	1 728	2 216	2 399	1 763	1 947
Rakennuskustannus	754	740	793	702	335	692
Muu liikekustannus	1 482	1 285	1 906	1 659	1 547	1 549
Liikekustannus yhteensä	12 141	11 989	14 059	13 776	8 501	12 009
Kasvinviljelytyöt it/ha	35	39	37	56	57	41
Kotieläintaloustyöt "	113	86	51	71	6	76
Muut juoksevat työt "	22	21	16	19	15	19
Juoksevat työt yhteensä it/ha	170	146	104	146	78	136
niistä:						
vilj.perheen miehet it/ha	92	90	53	78	38	74
" naiset "	51	36	25	19	7	35
" lapset "	1	0	0	0	0	0
Maatal.juoksevat traktORITYÖT t/ha	23	23	18	25	18	23
Liikelyläämä mk/ha	794	690	2 123	1 471	2 602	1 333
Maatalousyliläämä mk/ha	4 251	3 819	4 185	3 994	3 823	4 089
Kannattavuuskerroin	0.89	0.85	1.23	1.08	1.62	1.01

Taulukko 7

Etelä-Pohjanmaa, alle 20 ha (I-III)

tv. 1986

	Nautakarjatilat		Sika-tilat	Muut kotieläin-tilat	Kasvinviljely-tilat	Keskimäärin
	I	II				
Tilojen lukumäärä	15	11	5	10	8	49
Peltoa käytössä ha/tila	14.85	12.48	13.81	11.96	13.71	13.44
tästä muilta vuokrattua	1.58	1.71	1.28	0.21	-	1.04
<u>Viljelyala % peltoalasta:</u>						
Ruis	-	1.9	-	0.4	-	0.5
Vehnä	-	-	-	1.9	1.1	0.5
Ohra	14.0	10.6	37.8	29.4	41.5	22.8
Kaura ja sekavilja	11.6	20.8	43.0	16.0	28.5	20.3
Peruna	0.8	1.8	1.1	1.0	16.4	3.5
Sokerijuurikas	-	-	-	14.3	-	2.4
Muut juurikasvit	0.0	0.2	-	0.0	0.1	0.1
Nurmi	70.4	62.6	10.8	30.8	7.0	45.7
Kesanto	1.6	2.1	0.6	6.0	1.7	2.3
Muu peltoala	1.6	-	6.7	0.2	3.7	1.9
<u>Sadot kg/ha:</u>						
Ruis	-	1 993	-	1 750	-	1 959
Syysvehnä	-	-	-	-	-	-
Kevätvehnä	-	-	-	4 175	4 567	4 306
Ohra	3 168	2 563	2 679	2 979	3 328	3 022
Kaura	3 556	2 988	3 169	3 377	3 374	3 284
Peruna	15 190	18 071	16 740	12 900	22 630	20 833
Sokerijuurikas	-	-	-	26 700	-	26 700
Heinä	4 484	4 325	4 031	4 008	5 100	4 358
Sato keskimäärin ry/ha	2 872	2 748	2 899	3 623	3 512	3 090
<u>Maatalousomaisuus mk/ha:</u>						
Varastot	2 048	1 382	5 800	3 164	2 534	2 586
Kotieläimet	6 500	8 907	11 628	2 593	26	5 751
Koneet ja kalusto	4 473	5 753	8 947	4 241	4 345	5 146
Talouksrakennukset	2 691	4 384	9 490	2 370	2 615	3 686
Salaojitukset yms.	388	412	742	164	524	412
Maa	12 327	12 245	13 952	14 996	15 897	13 560
Yhteensä	28 427	33 083	50 559	27 528	25 941	31 141
Varat mk/tila 1)	719 657	693 599	1072 025	534 498	753 659	717 527
Velat mk/tila 1)	144 427	214 717	291 975	168 249	151 840	181 334
Velat % varoista	20.1	31.0	27.2	31.5	20.1	25.3
<u>Vuoden alussa:</u>						
Lehmiä kpl/tila	11.3	5.0	0.8	1.4	-	5.0
Sikoja yht. kpl/tila	0.4	0.5	164.0	-	-	16.9
Kotieläimiä yht. ny/tila	15.8	14.5	53.5	14.6	0.1	16.5
Maitotuotos kg/lehmä/v	5 580	5 973	6 237	4 517	-	5 625
1) tästä vuokratpääoman arvo	19 052	18 763	21 760	3 428	-	12 964

Taulukko 7a

Etelä-Pohjanmaa, alle 20 ha (I-III)

tv. 1986

	Nautakarjatilat		Sika-tilat	Muut kotieläin-tilat	Kasvinviljelytilat	Keskimäärin
	I	II				
Maatalouden rahatulot mk/tila	198 013	197 312	363 670	173 656	87 504	191 745
Maatalouden rahamenot mk/tila	130 291	151 430	299 494	153 178	54 180	144 548
niistä uudistuksiin mk/tila	13 889	37 836	75 069	31 752	8 235	28 230
Maatalouden kokonaistuotto:						
Maitotalous mk/ha	10 286	4 818	933	1 161	-	4 792
Nautakarja "	2 448	6 615	83	1 011	148	2 425
Siat "	159	26	19 674	-	-	2 123
Siipikarja "	3	-	26	6 508	-	1 187
Muut eläimet "	6	6	1 003	335	-	169
Kotieläintuotto yhteensä "	12 902	11 465	21 719	9 015	148	10 696
Ruis "	-	108	-	-	-	21
Vehnä "	-	-	-	114	97	33
Ohra "	137	113	101	729	2 129	568
Kaura ja sekavilja "	177	379	1 610	293	1 372	591
Peruna "	55	158	55	54	1 777	363
Juurikasvit "	-	-	-	1 904	14	348
Muu kasvinviljely "	36	80	757	160	641	244
Kasvinviljelytuotto yht. "	405	838	2 523	3 254	6 030	2 168
Muu tuotto "	995	1 580	1 903	1 522	1 729	1 430
Kokonaistuotto yhteensä "	14 302	13 883	26 145	13 791	7 907	14 294
"Päätuotto" % tuotosta	89.0	82.4	75.2			
Liikekustannus mk/ha:						
Maksetut palkat	513	84	513	44	-	253
Vilj.perh. arvioitu palk.+johtotyö	5 663	5 363	7 264	5 036	1 464	4 955
Työkustannus yhteensä	6 176	5 447	7 777	5 080	1 464	5 208
Ostorehut	2 837	3 881	8 607	4 271	1	3 448
Ostolannoitteet	1 198	1 090	1 108	656	932	1 023
Muu tarviketekustannus	1 127	1 242	1 990	1 479	1 442	1 358
Tarviketekustannus yhteensä	5 162	6 213	11 705	6 406	2 375	5 829
Kone- ja kalustokustannus	1 895	1 788	3 859	2 164	1 544	2 069
Rakennuskustannus	725	477	2 017	558	694	773
Muu liikekustannus	1 540	973	3 265	994	968	1 404
Liikekustannus yhteensä	15 498	14 898	28 623	15 202	7 045	15 283
Kasvinviljelytyöt it/ha	43	39	47	37	36	39
Kotieläintaloustyöt "	182	163	242	124	5	146
Muut juoksevat työt "	24	16	36	40	12	24
Juoksevat työt yhteensä it/ha	249	218	325	201	53	209
niistä:						
vilj.perheen miehet it/ha	157	143	170	136	50	134
" naiset "	72	71	125	64	3	64
" lapset "	0	1	2	-	0	-
Maatal.juoksevat trakturityöt t/ha	29	27	26	20	21	26
Liikeylijäämä mk/ha	-1 196	-1 015	-2 478	-1 411	862	-989
Maatalousylijäämä mk/ha	4 467	4 348	4 786	3 625	2 326	3 966
Kannattavuuskerroin	0.63	0.62	0.49	0.57	0.84	0.61

Taulukko 8

Etelä-Pohjanmaa, yli 20 ha (IV-VI)

tv. 1986

	Nautakarjatilat		Sika-tilat	Muut kotieläin-tilat	Kasvinviljely-tilat	Keskimäärin
	I	II				
Tilojen lukumäärä	23	5	18	6	16	68
Peltoa käytössä ha/tila	31.38	31.43	35.40	27.92	41.78	34.59
tästä muilta vuokrattua	7.60	5.55	8.00	2.22	12.30	8.18
<u>Viljelyala % peltoalasta:</u>						
Ruis	0.2	1.3	1.2	6.0	1.1	1.2
Vehnä	0.0	-	1.8	7.1	2.6	1.7
Ohra	15.5	16.3	64.3	34.1	53.8	41.1
Kaura ja sekavilja	21.9	32.2	22.4	17.1	25.4	23.4
Peruna	0.6	0.8	0.7	5.4	2.7	1.6
Sokerijuurikas	-	7.6	1.7	2.6	2.7	1.9
Muut juurikasvit	-	-	-	-	0.1	0.0
Nurmi	58.1	37.1	4.2	17.7	4.0	23.8
Kesanto	1.4	3.7	0.9	1.6	1.6	1.5
Muu peltoala	2.3	1.0	2.8	8.4	6.0	3.8
<u>Sadot kg/ha:</u>						
Ruis	1 347	1 600	3 557	3 541	3 479	3 264
Syysvehnä	-	-	6 840	5 251	-	6 321
Kevätvehnä	2 600	-	4 128	3 655	3 157	3 537
Ohra	3 355	3 302	3 569	3 589	3 624	3 559
Kaura	3 403	2 690	3 782	3 615	3 495	3 481
Peruna	19 705	14 672	19 258	25 105	25 859	23 805
Sokerijuurikas	-	21 500	24 465	16 192	22 512	22 110
Heinä	5 239	4 631	5 680	4 510	5 423	5 146
Sato keskimäärin ry/ha	3 158	3 003	3 486	3 440	3 456	3 353
<u>Maatalousomaisuus mk/ha:</u>						
Varastot	2 315	1 901	6 078	4 764	3 896	3 930
Kotieläimet	6 477	3 377	4 703	2 432	610	3 834
Koneet ja kalusto	3 772	2 668	3 667	5 814	2 608	3 484
Taloussrakennukset	4 243	471	2 951	6 052	1 364	2 952
Salaojitukset yms.	485	560	512	556	301	450
Maa	15 336	16 381	17 301	15 881	18 371	16 839
Yhteensä	32 628	25 358	35 212	35 499	27 150	31 489
Varat mk/tila 1)	1516 871	1090 917	1681 869	1511 577	1670 294	1564 859
Velat mk/tila 1)	516 207	281 453	461 907	405 928	573 157	488 242
Velat % varoista	34.0	25.8	27.5	26.9	34.3	31.2
<u>Vuoden alussa:</u>						
Lehmiä kpl/tila	20.2	12.6	0.7	4.2	0.6	8.5
Sikoja yht. kpl/tila	0.1	-	223.0	18.3	18.7	65.1
Kotieläimiä yht. ny/tila	31.5	18.7	75.7	23.2	10.6	36.6
Maitotuotos kg/lehmä/v	6 007	4 727	5 866	6 688	7 074	5 965
1) tästä vuokrapääoman arvo	109 185	77 242	129 314	32 408	228 968	133 574

Taulukko 8a

Etelä-Pohjanmaa, yli 20 ha (IV-VI)

tv. 1986

	Nautakarjatilat		Sika-tilat	Muut kotieläin-tilat	Kasvinviljely-tilat	Keski-määrin
	I	II				
Maatalouden rahatulot mk/tila	419 254	298 783	593 935	444 767	404 724	455 468
Maatalouden rahamenot mk/tila niistä uudistuksiin mk/tila	259 821 58 479	264 069 129 658	432 205 100 813	331 909 85 037	279 948 99 747	316 862 86 973
Maatalouden kokonaistuotto:						
Maitotalous mk/ha	9 232	4 669	232	2 196	238	3 432
Nautakarja "	3 424	1 738	122	749	113	1 285
Siat "	19	1	12 137	2 501	747	3 684
Siipikarja "	6	2	267	2 917	259	356
Muut eläimet "	1	-	-	-	10	3
Kotieläintuotto yhteensä "	12 682	6 410	12 758	8 363	1 367	8 760
Ruis "	8	36	108	625	107	110
Vehnä "	3	-	158	544	194	138
Ohra "	278	813	1 047	1 387	3 315	1 462
Kaura ja sekavilja "	311	501	423	698	1 777	799
Peruna "	69	15	71	1 198	458	257
Juurikasvit "	-	573	240	234	362	223
Muu kasvinviljely "	55	18	527	629	654	392
Kasvinviljelytuotto yht. "	724	1 956	2 574	5 315	6 867	3 381
Muu tuotto "	605	909	532	2 579	757	789
Kokonaistuotto yhteensä "	14 011	9 275	15 864	16 257	8 991	12 930
"Päätuotto" % tuotosta	90.3	69.1	76.5			
Liikekustannus mk/ha:						
Maksetut palkat	281	173	332	67	95	220
Vilj.perh. arvioitu palk.+johtotyö	3 729	3 906	2 378	2 998	1 013	2 551
Työkustannus yhteensä	4 010	4 079	2 710	3 065	1 108	2 771
Ostorehut	2 347	644	3 972	2 703	711	2 233
Ostolannoitteet	1 158	860	1 000	1 088	865	1 008
Muu tarvikekustannus	1 104	1 159	1 546	1 711	1 092	1 267
Tarvikekustannus yhteensä	4 609	2 663	6 518	5 502	2 668	4 508
Kone- ja kalustokustannus	1 989	1 659	1 990	1 999	1 276	1 765
Rakennuskustannus	734	266	577	943	295	550
Muu liikekustannus	1 174	1 053	1 492	1 761	1 051	1 259
Liikekustannus yhteensä	12 516	9 720	13 287	13 270	6 398	10 853
Kasvinviljelytyöt it/ha	35	36	27	34	27	32
Kotieläintaloustyöt "	113	113	66	79	7	67
Muut juoksevat työt "	19	11	11	10	8	12
Juoksevat työt yhteensä niistä: it/ha	167	160	104	123	42	111
vilj.perheen miehet it/ha	96	107	71	83	30	70
" naiset "	55	53	23	37	8	32
" lapset "	0	0	0	-	0	-
Maatal.juoksevat traktorityöt t/ha	22	19	16	18	12	17
Liikeylijäämä mk/ha	1 495	-445	2 577	2 987	2 593	2 077
Maatalousylijäämä mk/ha	5 224	3 461	4 955	5 985	3 606	4 628
Kannattavuuskerroin	0.98	0.67	1.20	1.25	1.52	1.12

Taulukko 9

Pohjois-Suomi, keskimäärin

tv. 1986

	Nautakarjatilat		Sika-tilat	Muit kotieläintilat	Kasvinviljelytilat	Keskimäärin
	I	II				
Tilojen lukumäärä	142	51	18	10	10	231
Peltoa käytössä ha/tila	25.69	21.20	22.26	23.32	26.13	24.35
tästä muilta vuokrattua	6.04	7.33	4.77	3.25	4.81	6.05
<u>Viljelyala % peltoalasta:</u>						
Ruis	0.1	0.5	0.1	2.7	-	0.2
Vehnä	-	0.0	-	-	-	0.0
Ohra	16.5	26.0	60.6	33.9	47.1	23.4
Kaura ja sekavilja	4.4	5.2	12.7	8.5	14.4	5.7
Peruna	0.7	0.7	3.3	4.1	11.0	1.4
Sokerijuurikas	-	-	-	-	-	-
Muut juurikasvit	0.1	0.0	-	0.5	0.3	0.1
Nurmi	74.5	63.0	16.8	47.7	20.8	65.0
Kesanto	1.5	2.9	6.1	2.5	5.3	2.3
Muu peltoala	2.2	1.7	0.4	0.1	1.1	1.9
<u>Sadot kg/ha:</u>						
Ruis	1 670	2 763	2 400	2 303	-	2 389
Syysvehnä	-	-	-	-	-	-
Kevätvehnä	-	1 731	-	-	-	1 731
Ohra	2 545	2 969	3 132	2 555	2 755	2 761
Kaura	2 837	2 926	3 013	2 977	3 564	2 993
Peruna	16 749	15 831	13 109	22 033	24 931	19 242
Sokerijuurikas	-	-	-	-	-	-
Heinä	4 367	3 990	4 043	4 171	3 346	4 240
Sato keskimäärin ry/ha	2 556	2 696	2 928	2 516	2 964	2 629
<u>Maatalousomaisuus mk/ha:</u>						
Varastot	1 526	1 773	3 134	2 023	2 798	1 768
Kotieläimet	6 482	7 530	9 616	3 901	572	6 525
Koneet ja kalusto	3 797	4 530	5 500	3 576	3 069	4 016
Taloussrakennukset	4 411	4 023	7 652	1 161	1 907	4 316
Salaojitukset yms.	467	337	538	88	208	419
Maa	6 817	7 256	7 152	7 534	7 656	6 995
Yhteensä	23 500	25 449	33 592	18 283	16 210	24 039
Varat mk/tila 1)	1083 727	1074 140	1215 271	834 954	871 876	1071 920
Velat mk/tila 1)	346 904	367 645	444 694	165 216	152 247	342 811
Velat % varoista	32.0	34.2	36.6	19.8	17.5	32.0
<u>Vuoden alussa:</u>						
Lehmiä kpl/tila	15.9	4.7	2.3	2.8	1.4	11.2
Sikojä yht. kpl/tila	0.4	-	200.5	4.3	-	16.1
Kotieläimiä yht. ny/tila	22.6	17.1	64.2	11.6	1.9	23.2
Maitotuotos kg/lehmä/v	6 146	5 515	7 111	6 161	5 612	6 060
1) tästä vuokratpääoman arvo	40 033	52 447	34 313	25 434	37 190	41 573

Taulukko 9a

Pohjois-Suomi, keskimäärin

tv. 1986

	Nautakarjatilat		Sika-tilat	Muut kotieläin-tilat	Kasvinviljelytilat	Keskimäärin
	I	II				
Maatalouden rahatulot mk/tila	353 211	301 708	564 432	196 766	238 319	346 550
Maatalouden rahamenot mk/tila	258 826	250 708	443 229	163 126	162 870	263 107
niistä uudistuksiin mk/tila	69 838	66 736	64 940	71 896	63 780	68 599
Maatalouden kokonaistuotto:						
Maitotalous mk/ha	9 895	3 248	1 443	1 373	807	7 240
Nautakarja "	2 554	7 661	494	1 991	142	3 253
Siat "	12	32	19 245	546	-	1 407
Siipikarja "	3	5	3	166	-	11
Muut eläimet "	5	12	-	601	-	29
Kotieläintuotto yhteensä "	12 469	10 958	21 185	4 677	949	11 940
Ruis "	1	36	4	150	-	14
Vehnä "	-	-	-	-	-	-
Ohra "	144	371	521	1 038	2 041	339
Kaura ja sekavilja "	45	133	152	158	858	113
Peruna "	73	58	517	612	2 760	249
Juurikasvit "	9	4	-	-	9	7
Muu kasvinviljely "	32	100	27	78	1 628	121
Kasvinviljelytuotto yht. "	304	702	1 221	2 036	7 296	843
Muu tuotto "	1 155	1 525	1 194	1 011	1 160	1 223
Kokonaistuotto yhteensä "	13 928	13 185	23 600	7 724	9 405	14 006
"Päätuotto" % tuotosta	89.4	82.7	81.5			
Liikekustannus mk/ha:						
Maksetut palkat	252	149	215	44	411	228
Vilj.perh. arvioitu palk.+johtotyö	4 422	4 265	4 515	2 932	1 724	4 212
Työkustannus yhteensä	4 674	4 414	4 730	2 976	2 135	4 440
Ostorehut	3 156	3 342	8 749	1 184	117	3 367
Ostolannoitteet	1 230	1 130	838	809	1 041	1 156
Muu tarvikekustannus	921	935	1 335	564	1 197	952
Tarvikekustannus yhteensä	5 307	5 407	10 922	2 557	2 355	5 475
Kone- ja kalustokustannus	2 012	1 929	2 451	1 502	1 902	2 001
Rakennuskustannus	762	800	1 130	291	459	762
Muu liikekustannus	1 290	1 175	1 779	784	1 101	1 272
Liikekustannus yhteensä	14 045	13 725	21 012	8 110	7 952	13 950
Kasvinviljelytyöt it/ha	39	40	40	35	57	40
Kotieläintaloustyöt "	133	109	126	69	8	119
Muut juoksevat työt "	21	28	25	11	15	22
Juoksevat työt yhteensä it/ha	193	177	191	115	80	181
niistä:						
vilj.perheen miehet it/ha	118	114	123	72	50	112
" naiset "	62	57	59	42	17	58
" lapset "	1	0	1	-	1	1
Maatal.juoksevat traktorityöt t/ha	24	27	22	18	18	24
Liikelyljjäämä mk/ha	-117	-540	2 588	-386	1 453	56
Maatalousyljäämä mk/ha	4 305	3 725	7 103	2 546	3 177	4 268
Kannattavuuskerroin	0.77	0.67	1.15	0.66	1.25	0.79

Taulukko 10

Kaikki kirjanpitotilat keskimäärin

tv. 1986

	Nautakarjatilat		Sika-tilat	Muut kotieläin-tilat	Vilja-tilat	Muut kasvinviljely-tilat	Keski-määrin
	I	II					
Tilojen lukumäärä	417	198	158	93	143	107	1 116
Peltoa käytössä ha/tila	25.16	25.73	32.59	28.79	41.65	30.79	29.27
tästä muilta vuokrattua	5.18	6.36	5.91	6.02	7.96	6.20	6.02
<u>Viljelyala % peltoalasta:</u>							
Ruis	0.3	1.1	1.9	1.7	3.1	2.3	1.5
Vehnä	0.4	2.7	8.9	12.4	24.2	14.9	8.8
Ohra	15.7	26.2	50.9	28.1	38.5	25.3	29.1
Kaura ja sekavilja	14.2	16.1	18.1	18.7	15.0	11.1	15.3
Peruna	0.5	1.0	1.4	2.3	0.4	8.3	1.6
Sokerijuurikas	0.1	2.0	3.1	4.5	0.9	11.6	2.5
Muut juurikasvit	0.0	0.1	-	0.1	0.2	1.9	0.2
Nurmi	65.9	47.9	5.6	22.1	2.2	8.0	32.8
Kesanto	1.4	1.5	3.5	1.5	3.0	4.3	2.3
Muu peltoala	1.5	1.4	6.6	8.6	12.5	12.3	5.9
<u>Sadot kg/ha:</u>							
Ruis	2 037	2 501	3 038	2 727	2 952	2 902	2 825
Syysvehnä	1 364	3 597	4 120	3 834	3 790	4 601	3 951
Kevätvehnä	2 804	3 052	3 344	3 475	3 718	3 598	3 569
Ohra	2 812	2 965	3 224	3 168	3 345	3 238	3 141
Kaura	3 085	3 068	3 279	3 268	3 496	3 083	3 215
Peruna	16 517	19 854	19 337	23 775	29 834	24 395	22 622
Sokerijuurikas	24 448	24 681	28 961	26 139	34 459	25 982	26 962
Heinä	4 544	4 524	4 318	4 622	4 125	4 234	4 514
Sato keskimäärin ry/ha	2 850	2 949	3 230	3 232	3 352	3 646	3 139
<u>Maatalousomaisuus mk/ha:</u>							
Varastot	2 038	2 485	4 847	3 715	4 448	3 921	3 317
Kotieläimet	6 269	6 086	5 837	3 265	133	918	4 267
Koneet ja kalusto	3 673	4 072	4 053	3 838	3 160	3 961	3 744
Taloussrakennukset	3 533	2 909	3 745	2 446	1 155	1 902	2 782
Salaojitukset yms.	532	404	547	362	530	615	509
Maa	11 298	13 234	15 027	16 024	17 961	17 109	14 377
Yhteensä	27 343	29 190	34 056	29 650	27 387	28 426	28 996
Varat mk/tila 1)	1224 103	1300 001	1722 906	1444 189	1886 130	1485 452	1436 415
Velat mk/tila 1)	321 392	349 143	470 482	362 597	455 235	425 651	378 003
Velat % varoista	26.3	26.9	27.3	25.1	24.1	28.7	26.3
<u>Vuoden alussa:</u>							
Lehmiä kpl/tila	16.0	7.5	0.8	4.3	0.1	0.7	7.8
Sikoja yht. kpl/tila	0.2	0.1	227.9	11.0	2.2	6.9	34.2
Kotieläimiä yht. ny/tila	22.8	19.8	76.7	28.5	1.8	6.0	26.1
Maitotuotos kg/lehmä/v	6 116	6 016	6 360	6 328	6 353	5 612	6 108
1) tästä vuokrapääoman arvo	55 175	75 407	84 348	98 048	142 758	110 957	83 038

Taulukko 10a

Kaikki kirjanpito-tilat keskimäärin

tv. 1986

	Nautakarjatilat		Sika-tilat	Muut kotieläin-tilat	Vilja-tilat	Muut kasvinviljelytilat	Keski-määrin
	I	II					
Maatalouden rahatulot mk/tila	324 589	328 885	698 143	388 734	321 693	348 572	385 512
Maatalouden rahamenot mk/tila niistä uudistuksiin mk/tila	225 530 59 790	251 013 68 470	561 370 99 599	327 572 81 378	246 806 108 064	252 101 74 566	291 376 76 368
Maatalouden kokonaistuotto:							
Maitotalous mk/ha	9 511	4 014	222	1 789	48	156	3 887
Nautakarja "	2 477	5 587	186	1 372	56	575	1 877
Siat "	12	32	14 352	926	74	506	2 411
Siipikarja "	8	13	92	3 610	47	247	349
Muut eläimet "	7	23	31	145	2	8	24
Kotieläintuotto yhteensä "	12 015	9 669	14 883	7 842	227	1 492	8 548
Ruis "	14	73	147	122	237	169	109
Vehnä "	15	181	692	926	2 040	1 127	704
Ohra "	172	485	969	983	2 435	1 193	929
Kaura ja sekavilja "	130	246	367	519	1 063	458	421
Peruna "	53	154	206	470	95	1 932	324
Juurikasvit "	11	294	503	675	229	2 174	445
Muu kasvinviljely "	47	114	616	658	1 061	2 238	603
Kasvinviljelytuotto yht. "	442	1 547	3 500	4 353	7 160	9 291	3 535
Muu tuotto "	865	959	725	1 032	590	1 155	851
Kokonaistuotto yhteensä "	13 322	12 175	19 108	13 227	7 977	11 938	12 934
"Päätuotto" % tuotosta	90.0	78.9	75.1		72.4		
Liikekustannus mk/ha:							
Maksetut palkat	304	295	399	480	190	595	340
Vilj.perh. arvioitu palk.+johtotyö	4 342	3 642	2 708	2 560	922	1 704	2 940
Työkustannus yhteensä	4 646	3 937	3 107	3 040	1 112	2 299	3 280
Ostorehut	2 308	2 121	6 347	3 057	91	380	2 379
Ostolannoitteet	1 188	1 081	900	966	972	1 094	1 059
Muu tarvikkekustannus	997	1 043	1 440	1 273	1 068	1 643	1 175
Tarvikkekustannus yhteensä	4 493	4 245	8 687	5 296	2 131	3 117	4 613
Kone- ja kalustokustannus	1 981	1 787	2 160	1 781	1 423	1 939	1 856
Rakennuskustannus	742	650	768	575	368	515	627
Muu liikekustannus	1 378	1 236	1 726	1 441	1 228	1 469	1 398
Liikekustannus yhteensä	13 240	11 855	16 448	12 133	6 262	9 339	11 774
Kasvinviljelytyöt it/ha	39	40	32	37	28	54	36
Kotieläintaloustyöt "	132	97	71	66	2	16	77
Muut juoksevat työt "	21	20	20	16	11	12	17
Juoksevat työt yhteensä it/ha niistä:	192	157	123	119	41	82	130
vilj.perheen miehet it/ha	114	98	74	68	30	49	80
" naiset "	62	46	33	32	4	14	36
" lapset "	1	0	0	0	0	0	0
Maatal.juoksevat traktorityöt t/ha	25	25	19	20	12	21	21
Liikelyijäämä mk/ha	82	320	2 660	1 094	1 715	2 599	1 160
Maatalousyliijäämä mk/ha	4 424	3 962	5 368	3 654	2 637	4 303	4 100
Kannattavuuskerroin	0.78	0.78	1.22	0.90	1.15	1.38	0.93

Siipikarjatilat vuonna 1986

Siipikarjatiloiissa ovat mukana tilat, joilla siipikarjatalouden tuotto on vähintään 40 % maatalouden kokonaistuotosta. Tarkasteluvuonna oli siipikarjatalouden keskimääräinen osuus kokonaistuotosta näillä tiloilla 63.7 %.

Vuoden 1986 kirjanpitoaineistossa oli siipikarjataloja 28. Lukumäärä pieneni edellisvuotisesta kahdella. Tilat jakaantuivat eri tutkimusalueiden ja suuruusluokkien kesken seuraavasti:

	-10 ha	10-20 ha	20-30 ha	30-50 ha	yli 50 ha
Etelä-Suomi	1	5	2	8	1
Sisä-Suomi	1	1	2	2	-
Etelä-Pohjanmaa	-	3	2	-	-
Yhteensä	2	9	6	10	1

Tilat on käsitelty yhtenä ryhmänä, koska tilojen lukumäärä on näin pieni. Tilojen peltoala vaihtelee. Keskimääräinen peltoala oli 29.11 ha. Kanojen lukumäärä oli vuoden 1986 alussa keskimäärin 2602.

Siipikarjatilojen vertailuryhmiksi on taulukoihin 11 ja 11a otettu Etelä- ja Sisä-Suomen tutkimusalueen 10-20 ha:n ja 20-30 ha:n tilat. Pellon käyttö on siipikarjataloilla toisenlainen kuin vertailuryhmissä. Kasvintuotanto on näillä tiloilla selvästi viljavaltaisempaa kuin vertailuryhmissä. Tarkasteluvuonna oli siipikarjatilojen satotaso jonkin verran vertailuryhmien satotasoa korkeampi.

Maatalouden kokonaistuotto oli siipikarjataloilla 18 415 mk/ha. Tästä oli kotieläintuoton osuus 12 083 mk eli 66 % ja kasvinviljelytuoton osuus 5 400 mk eli 29 %. Kotieläintuotosta 97 % oli siipikarjatuottoa.

Liikekustannuksesta ostorehujen osuus oli 40 %. Vertailuryhmissä vastaava osuus oli 14-19 %. Tarvikekustannuksen osuus kokonaisuudessaankin on siipikarjatiloiilla huomattavasti korkeampi kuin vertailuryhmissä. Työkustannuksen osuus on sen sijaan vastaavasti paljon pienempi.

Seuraavassa asetelmassa on eräitä keskeisiä tietoja siipikarjatiloilta vuosilta 1984-1986.

	1984	1985	1986
Tilaluku	26	30	28
Tilakoko ha/tila	30.67	30.83	29.11
Kanoja vuoden alussa	2 683	2 038	2 602
Keskisato ry/ha	3 104	3 003	3 304
Maatalouden			
kokonaistuotto mk/ha	16 944	17 085	18 415
- siitä siipikarjatuotto mk/ha	11 429	11 404	11 735
Maatalouden			
liikekustannus mk/ha	15 165	15 279	16 641
- siitä ostorehut mk/ha	6 612	6 396	6 693
Liikeylijäämä mk/ha	1 779	1 806	1 774
Maatalousylijäämä mk/ha	4 121	4 221	4 377
Kannattavuuskerroin	1.10	1.09	1.05

Siipikarjataloutta harjoittavien tilojen tuloksia sekä
Etelä- ja Sisä-Suomen 10-20 ja 20-30 ha:n kaikkien
kirjanpitotilojen tulokset.

Taulukko 11

tv. 1986

	Siipikar- jatilat	Kirjanpitotilat keskimäärin			
		Etelä-Suomi		Sisä-Suomi	
		10-20 ha	20-30 ha	10-20 ha	20-30 ha
Tilojen lukumäärä	28	107	137	91	68
Peltoa käytössä ha/tila	29.11	15.32	24.80	15.42	23.81
tästä muilta vuokrattua	6.35	2.04	4.28	1.29	3.32
<u>Viljelyala % peltoalasta:</u>					
Ruis	1.4	1.0	1.6	1.0	0.6
Vehnä	15.5	8.5	9.8	0.9	1.0
Ohra	42.1	23.0	26.8	22.3	22.6
Kaura ja sekavilja	23.9	22.4	20.9	14.5	14.3
Peruna	0.3	1.4	1.3	0.8	2.6
Sokerijuurikas	3.5	3.8	3.5	0.6	2.5
Muut juurikasvit	0.0	0.7	0.1	0.3	0.0
Nurmi	2.6	31.8	28.9	55.2	51.1
Kesanto	2.0	2.3	2.6	2.5	2.9
Muu peltoala	8.7	5.1	4.5	1.9	2.4
<u>Sadot kg/ha:</u>					
Ruis	2 739	2 002	2 696	1 984	2 131
Syysvehnä	3 298	3 335	3 790	1 000	-
Kevätvehnä	3 581	3 370	3 634	2 910	2 368
Ohra	3 260	3 053	3 133	2 895	2 893
Kaura	3 224	3 093	3 202	2 975	2 917
Peruna	17 321	16 781	22 643	17 338	25 693
Sokerijuurikas	29 748	25 182	27 554	29 348	21 477
Heinä	5 203	4 927	4 616	4 124	4 775
Sato keskimäärin ry/ha	3 304	3 024	3 170	2 843	3 134
<u>Maatalousomaisuus mk/ha:</u>					
Varastot	5 062	3 584	3 503	2 571	3 161
Kotieläimet	2 693	4 741	4 255	5 356	5 604
Koneet ja kalusto	4 968	4 114	4 095	3 745	4 227
Taloussrakennukset	2 312	2 783	2 427	3 369	4 170
Salaojitukset yms.	404	537	532	572	663
Maa	15 762	17 633	16 893	10 070	10 251
Yhteensä	31 201	33 392	31 705	25 683	28 076
Varat mk/tila 1)	1500 653	939 713	1347 654	964 417	1406 324
Velat mk/tila 1)	442 381	204 448	307 719	193 393	321 194
Velat % varoista	29.5	21.8	22.8	20.1	22.8
<u>Vuoden alussa:</u>					
Lehmiä kpl/tila	0.2	4.8	7.1	7.0	10.3
Sikoja yht. kpl/tila	-	24.1	31.0	11.4	14.6
Kanoja yht. kpl/tila	2601.6	88.2	36.5	15.2	35.4
Eläimiä yht. ny/tila	52.9	16.7	21.2	14.6	22.2
Maitotuotos kg/lehmä/v	-	6 287	6 237	6 019	6 289
1) tästä vuokrapääoman arvo	92 050	34 838	70 995	12 580	33 260

Siipikarjataloutta harjoittavien tilojen tuloksia sekä
Etelä- ja Sisä-Suomen 10-20 ja 20-30 ha:n kaikkien
kirjanpito-tilojen tulokset.

Taulukko 11a

tv. 1986

	Siipikarja- tilat	Kirjanpito-tilat keskimäärin			
		Etelä-Suomi		Sisä-Suomi	
		10-20 ha	20-30 ha	10-20 ha	20-30 ha
Maatalouden rahatulot mk/tila	582 320	216 484	345 414	200 228	333 266
Maatalouden rahamenot mk/tila	499 378	160 760	256 090	147 483	242 495
niistä uudistuksiin mk/tila	93 460	37 119	72 733	40 094	62 926
Maatalouden kokonaistuotto:					
Maitotalous mk/ha	125	4 051	4 032	6 753	6 650
Nautakarja "	210	1 664	1 570	2 576	2 775
Siat "	12	3 272	3 079	1 480	1 470
Siipikarja "	11 735	657	163	169	208
Muut eläimet "	1	1	51	46	6
Kotieläintuotto yhteensä "	12 083	9 645	8 895	11 024	11 109
Ruis mk/ha	109	44	109	52	28
Vehnä "	1 207	602	778	38	33
Ohra "	1 884	698	822	312	429
Kaura ja sekavilja "	877	562	476	177	192
Peruna "	78	182	258	129	590
Juurikasvit "	585	765	545	270	344
Muu kasvinviljely "	660	561	629	277	561
Kasvinviljelytuotto yht. "	5 400	3 414	3 617	1 255	2 177
Muu tuotto "	932	1 298	840	1 298	1 052
Kokonaistuotto yhteensä "	18 415	14 357	13 352	13 577	14 338
"Päätuotto" % tuotosta	63.7				
Liikekustannus mk/ha:					
Maksetut palkat	347	281	110	259	401
Vilj.perh. arvioitu palk.+johtotyö	2 603	4 873	3 608	4 949	3 827
Työkustannus yhteensä	2 950	5 154	3 718	5 208	4 228
Ostorehut	6 693	2 747	2 295	1 938	2 197
Ostolannoitteet	905	1 047	1 019	1 129	1 189
Muu tarvikekustannus	1 450	1 413	1 251	1 269	1 299
Tarvikekustannus yhteensä	9 048	5 207	4 565	4 336	4 685
Kone- ja kalustokustannus	2 169	2 016	1 969	2 100	2 231
Rakennuskustannus	581	780	636	870	896
Muu liikekustannus	1 893	1 598	1 543	1 486	1 682
Liikekustannus yhteensä	16 641	14 755	12 431	14 000	13 722
Kasvinviljelytyöt it/ha	33	49	43	49	47
Kotieläintaloustyöt "	61	122	88	135	108
Muut juoksevat työt "	16	29	20	25	24
Juoksevat työt yhteensä it/ha	110	200	151	209	179
niistä:					
vilj.perheen miehet it/ha	69	128	100	139	107
" naiset "	30	62	46	60	50
" lapset "	0	1	1	1	1
Maatal.juoksevat traktorityöt t/ha	16	25	22	27	25
Liikelyijäämä mk/ha	1 774	-398	921	-423	616
Maatalousyliijäämä mk/ha	4 377	4 475	4 529	4 526	4 443
Kannattavuuskerroin	1.05	0.68	0.87	0.73	0.85

Naudanlihatilat vuonna 1986

Naudanlihatiloissa ovat mukana ne tilat, joilla naudanlihatuoton osuus maatalouden kokonaistuotosta on vähintään 50 %. Vuonna 1986 oli kirjanpitoaineistossa tällaisia tiloja 91. Lukumäärä pieneni edellisvuotisesta kahdella.

Koska naudanlihan tuottajahintataso on Pohjois-Suomessa korkeampi ja rehuntuotannon edellytykset ovat siellä erilaiset kuin maan muissa osissa, on Pohjois-Suomen naudanlihatilat käsitelty erillisinä ryhmänä.

Naudanlihatilat jakaantuvat eri tutkimusalueille ja eri suuruusluokkiin seuraavasti:

	-10 ha	10-20 ha	20-30 ha	30-50 ha	yli 50 ha
Etelä-Suomi	4	9	7	12	4
Sisä-Suomi	-	9	8	6	-
Etelä-Pohjanmaa	3	2	-	-	-
Pohjois-Suomi	-	13	7	5	2
Yhteensä	7	33	22	23	6

Seuraavassa, sivun 37 asetelmassa esitetään eräitä tietoja naudanlihatiloilta vuosilta 1985 ja 1986

Taulukoissa 12 ja 12a esitetään naudanlihan tuotantoon erikoistuneiden tilojen tuloksia vuodelta 1986.

Eräitä tietoja naudanlihatiloilta

	Koko maa ilman		Pohjois-Suomi	
	Pohjois-Suomea		1985	1986
<u>Alle 20 ha:n tilat</u>	1985	1986	1985	1986
Tilaluku	28	27	10	13
Tilakoko ha/tila	11.73	12.62	15.53	15.69
Keskisato ry/ha	2 878	2 947	2 619	2 541
Vuoden alussa				
nautakarjaa ny/tila	10.5	12.0	17.1	12.8
Kokonaistuotto mk/ha	11 203	12 363	19 384	12 989
- siitä naudanlihatuotto mk/ha	8 312	9 180	16 969	9 670
Liikekustannus mk/ha	12 620	13 257	17 451	14 010
- siitä työkuustannus mk/ha	4 520	4 696	4 488	4 962
- ostorehut mk/ha	2 333	2 863	6 377	3 664
Liikelylijäämä mk/ha	-1 417	-894	1 933	-1 021
Maatalousylijäämä mk/ha	2 859	3 688	6 393	3 936
Kannattavuuskerroin	0.49	0.59	1.06	0.63
<u>Yli 20 ha:n tilat</u>				
Tilaluku	43	37	12	14
Tilakoko ha/tila	36.96	36.74	36.39	35.14
Keskisato ry/ha	3 060	3 129	2 752	2 809
Vuoden alussa				
nautakarjaa ny/tila	30.3	29.3	27.7	28.5
Kokonaistuotto mk/ha	11 329	11 992	12 473	13 081
- siitä naudanlihatuotto mk/ha	9 013	9 502	11 144	11 286
Liikekustannus mk/ha	10 660	10 845	11 104	12 908
- siitä työkuustannus mk/ha	2 670	2 858	2 512	2 595
- ostorehut mk/ha	2 401	2 580	3 253	4 026
Liikelylijäämä mk/ha	669	1 147	1 369	173
Maatalousylijäämä mk/ha	2 988	3 509	3 746	2 534
Kannattavuuskerroin	0.76	0.88	1.02	0.67

Eräitä tietoja naudanlihan tuotantoon
erikoistuneilta kirjanpitotiloilta

Taulukko 12

tv. 1986

	Koko maa ilman Pohjois-Suomea yli 50 %		Pohjois-Suomi yli 50 %		Koko maa keskimäärin yli 50 %
	alle 20 ha	yli 20 ha	alle 20 ha	yli 20 ha	
Tilojen lukumäärä	27	37	13	14	91
Peltoa käytössä ha/tila	12.62	36.74	15.69	35.14	26.33
tästä muilta vuokrattua	1.36	8.12	2.97	15.41	6.50
<u>Viljelyala % peltoalasta:</u>					
Ruis	0.6	0.6	0.6	0.7	0.6
Vehnä	3.0	6.1	0.1	-	3.9
Ohra	22.9	36.6	15.3	40.3	33.5
Kaura ja sekavilja	11.0	14.2	4.1	3.8	10.7
Peruna	1.4	0.9	0.5	0.5	0.9
Sokerijuurikas	0.8	2.1	-	-	1.3
Muut juurikasvit	0.1	0.1	0.2	-	0.1
Nurmi	57.4	36.0	74.2	50.2	45.4
Kesanto	2.6	0.7	1.8	2.8	1.5
Muu peltoala	0.2	2.7	3.2	1.7	2.1
<u>Sadot kg/ha:</u>					
Ruis	718	2 728	1 631	3 180	2 462
Syysvehnä	-	4 312	-	-	4 312
Kevätvehnä	3 006	3 017	1 731	-	3 012
Ohra	3 201	3 026	2 550	2 877	2 987
Kaura	2 610	2 992	2 621	2 883	2 906
Peruna	16 119	24 448	14 955	20 135	21 414
Sokerijuurikas	23 465	27 383	-	-	27 039
Heinä	4 253	4 334	3 825	4 393	4 220
Sato keskimäärin ry/ha	2 947	3 129	2 541	2 809	2 987
<u>Maatalousomaisuus mk/ha:</u>					
Varastot	2 088	3 068	1 483	2 036	2 582
Kotieläimet	8 411	7 067	7 577	9 625	7 827
Koneet ja kalusto	4 262	3 590	4 894	3 923	3 865
Talouksrakennukset	4 611	3 286	3 953	4 428	3 766
Salaojitukset yms.	410	470	356	388	435
Maa	13 948	15 219	7 500	7 521	12 799
Yhteensä	33 730	32 700	25 763	27 921	31 274
Varat mk/tila 1)	946 969	1 920 791	925 766	1 470 717	1 420 467
Velat mk/tila 1)	233 325	477 024	345 416	619 777	407 879
Velat % varoista	24.6	24.8	37.3	42.1	28.7
<u>Vuoden alussa:</u>					
Sonneja kpl/tila	-	0.1	-	-	0.1
Lehmiä kpl/tila	1.3	2.4	1.3	-	1.5
Hiehoja kpl/tila	4.6	5.5	1.8	3.4	4.4
Mulleja kpl/tila	14.4	37.5	9.5	29.6	25.4
Vasikoita kpl/tila	8.0	27.3	20.2	44.9	23.3
Nautakarjaa yht. ny/tila	12.0	29.3	12.8	28.5	21.7
Kotieläimiä yht. ny/tila	12.7	29.6	12.8	29.9	22.2
1) tästä vuokrapääoman arvo	18 314	111 919	22 075	113 880	71 613

Eräitä tietoja naudanlihan tuotantoon
erikoistuneilta kirjanpitiiloilta

Taulukko 12a

tv. 1986

	Koko maa ilman Pohjois-Suomea yli 50 %		Pohjois-Suomi yli 50 %		Koko maa keskimäärin yli 50 %
	alle 20 ha	yli 20 ha	alle 20 ha	yli 20 ha	
Maatalouden rahatulot mk/tila	175 119	507 586	215 620	552 348	374 119
Maatalouden rahamenot mk/tila	141 239	376 265	175 228	479 716	293 728
niistä uudistuksiin mk/tila	25 373	72 695	27 232	117 186	59 004
Maatalouden kokonaistuotto:					
Maitotalous mk/ha	705	331	1 176	-	388
Nautakarja "	9 180	9 502	9 670	11 286	9 836
Siat "	7	11	92	288	75
Siipikarja "	21	5	-	9	8
Muut eläimet "	107	67	-	-	54
Kotieläintuotto yhteensä "	10 020	9 916	10 938	11 583	10 361
Ruis "	11	38	25	62	38
Vehnä "	124	386	2	-	237
Ohra "	167	243	78	504	272
Kaura ja sekavilja "	128	145	49	127	130
Peruna "	234	109	69	31	107
Juurikasvit "	117	322	1	-	199
Muu kasvinviljely "	167	181	122	35	144
Kasvinviljelytuotto yht. "	948	1 424	346	759	1 127
Muu tuotto "	1 395	652	1 705	739	865
Kokonaistuotto yhteensä "	12 363	11 992	12 989	13 081	12 353
"Päätuotto" % tuotosta	74.3	79.2	74.4	86.3	79.6
Liikekustannus mk/ha:					
Maksetut palkat	114	496	5	234	346
Vilj.perh. arvioitu palk.+johtotyö	4 582	2 362	4 957	2 361	2 898
Työkustannus yhteensä	4 696	2 858	4 962	2 595	3 244
Ostorehut	2 863	2 580	3 664	4 026	3 010
Ostolannoitteet	11 69	1 030	1 093	1 168	1 083
Muu tarvikkeiden kustannus	1 192	1 060	935	927	1 041
Tarvikkeiden kustannus yhteensä	5 224	4 670	5 692	6 121	5 134
Kone- ja kalustokustannus	1 403	1 585	1 478	2 131	1 662
Rakennuskustannus	826	655	940	850	744
Muu liikekustannus	1 108	1 077	938	1 211	1 097
Liikekustannus yhteensä	13 257	10 845	14 010	12 908	11 881
Kasvinviljelytyöt it/ha	46	34	48	33	35
Kotieläintaloustyöt "	108	64	116	50	68
Muut juoksevat työt "	29	17	31	19	20
Juoksevat työt yhteensä it/ha niistä:	183	115	195	102	123
vilj.perheen miehet it/ha	134	71	147	69	81
" naiset "	45	25	46	22	28
" lapset "	0	0	2	0	0
Maatal. juoksevat traktorityöt t/ha	27	23	30	28	25
Liikelylijäämä mk/ha	-894	1 147	-1 021	173	472
Maatalousyliäämä mk/ha	3 688	3 509	3 936	2 534	3 370
Kannattavuuskerroin	0.59	0.88	0.63	0.67	0.76

MAATALOUDEN TALOUDELLISEN TUTKIMUSLAITOKSEN TIEDONANTOJA

- No 126 KANNATTAVUUSTUTKIMUSTOIMISTO. Ajankohtaista maatalous-ekonomiaa: Kirjanpitotilojen tuloksia, tilivuosi 1985. Helsinki 1987. 46 s.
- No 127 KANNATTAVUUSTUTKIMUSTOIMISTO. Ajankohtaista maatalous-ekonomiaa: Eri tuotantosuuntaa harjoittavien kirjanpitotilojen tuloksia, tilivuosi 1985. Helsinki 1987. 37 s.
- No 128 ALA-MANTILA, O. & TORVELA, M. Talousrakennusten pääoma-arvoista ja poistoista kirjanpitotiloilla. Vaihteluita maatalouden kannattavuudessa. Eläkö nykyisin naudanlihaa tuottamalla. Helsinki 1987. 44 s.
- No 129 PUURUNEN, M. & TORVELA, M. Ajankohtaista maatalous-ekonomiaa. Viljelijöiden tulotasosta. Helsinki 1987. 37s.
- No 130 AJANKOHTAISTA MAATALOUSEKONOMIAA. Helsinki 1987. PIETOLA, K. Menestyneimpien nautakarjatilojen kannattavuus Pohjois-Suomessa. s. 5-34. IKONEN, J. Eräiden teollisuuskasvien tuotannosta ja ulkomaankaupasta. s. 35-47.
- No 131 KOLA, J. Perustamislupajärjestelmä tuotannon ohjaus- ja rajoituskeinona. Helsinki 1987. 84 s.
- No 132 HEIKKILÄ, A-M. Lypsykarjayritysten optimaalinen koko. Helsinki 1987. 70 s.+liitt.
- No 133 AJANKOHTAISTA MAATALOUSEKONOMIAA. Current topics in agricultural economics. Helsinki 1987. 45 s. KETTUNEN, L. How much land is needed. s. 5-14. KETTUNEN, L. Possibilities of finnish agriculture adjusting to more liberal foreign trade. s. 15-24. KETTUNEN, L. & MÄKINEN, P. General features and problems of finnish agricultural trade. s. 25-34. IKONEN, J. Production and foreign trade of some industrial crops. s. 35-45.
- No 134 PUURUNEN, M. Viljelijäväestön tulojen vertaaminen muiden väestöryhmien tuloihin. Helsinki 1987. 169 s. + liitt.
- No 135 KANNATTAVUUSTUTKIMUSTOIMISTO. Ajankohtaista maatalous-ekonomiaa: Kirjanpitotilojen tuloksia, tilivuosi 1986. Helsinki 1988. 46 s.

