

MAATALOUDEN TALOUDELLISEN
TUTKIMUSLAITOKSEN
TIEDONANTOJA N:o 88

*THE AGRICULTURAL ECONOMICS
RESEARCH INSTITUTE, FINLAND
RESEARCH REPORTS, No. 88*

AJANKOHTAISTA MAATALOUSEKONOMIAA

ERI TUOTANTOSUUNTAA HARJOITTAVIEN
KIRJANPITOTILOJEN TULOKSIA

TILIVUOSI 1980

HELSINKI 1982

Maatalouden taloudellisen
tutkimuslaitoksen
TIEDONANTOJA N:o 88

The Agricultural Economics
Research Institute, Finland
RESEARCH REPORTS No. 88

AJANKOHTAISTA MAATALOUSEKONOMIAA

Eri tuotantosuuntaa harjoittavien
kirjanpitotilojen tuloksia

Tilivuosi 1980

Helsinki 1982

ISBN 951-9199-91-A

S i s ä l l y s l u e t t e l o

	Sivu
Johdanto	4
Tulokset vuonna 1980	7
Etelä-Suomen tutkimusalue	
Alle 10 ha:n tilat	12
10 - 20 " "	14
20 - 30 " "	16
Yli 30 " "	18
Sisä-Suomen tutkimusalue	
Alle 20 ha:n tilat	20
Yli 20 " "	22
Etelä-Pohjanmaan tutkimusalue	
Alle 20 ha:n tilat	24
Yli 20 " "	26
Pohjois-Suomen tutkimusalue keskimäärin	28
Kaikki kirjanpito-tilat keskimäärin	30
Siipikarjatilat	32
Naudanlihatilat	36

Johdanto

Tässä tiedonannossa esitetään eri tuotantosuuntaa harjoittavien kirjanpitotilojen tuloksia vuodelta 1980.

Aikaisemmin tuotantosuunnittaisia tuloksia on käsitelty maatalouden taloudellisen tutkimuslaitoksen tiedonannoissa n:ot 14, 19, 24, 31, 35, 43, 51, 56, 63 ja 76

Tilojen ryhmittelyssä eri tuotantosuuntiin tilat on jaettu ensin kahteen pääryhmään: kotieläintiloihin ja kasvinviljelytiloihin sen mukaan onko kotieläintuoton vai kasvinviljelytuoton osuus kokonaistuotosta ollut suurempi.

Kotieläintilat on sitten jaettu alaryhmiin seuraavasti:

- Nautakarjatilat I - ryhmään luettu sellaiset tilat, joilla nautakarjatuoton osuus maatalouden kokonaistuotosta on vähintään 80 %. Nautakarjatuottoon kuuluvat maitotaloustuotto ja nautakarjatalouden liha- ja muu tuotto.
- Nautakarjatilat II - ryhmään on luettu tilat, joilla nautakarjatuoton osuus kokonaistuotosta on 60 - 80 %.
- Sikatiilojen ryhmään kuuluvat ne tilat, joilla sikataloustuoton osuus on vähintään 35 % maatalouden kokonaistuotosta. Mainitun prosenttiluvun suhteen on kuitenkin huomattava, että sikataloustuoton osuus kokonaistuotosta on keskimäärin suhteellisen korkea ja vain vähäinen osa tiloista on lähellä mainittua alarajaa. Sikataloustuotto muodostuu sianlihan tuotosta sekä myös porsaiden ja siitoseläinten myyntituotosta.

- Muut kotieläintilat, jotka jäävät edellä mainittujen ryhmien ulkopuolelle, ovat pääasiassa monipuolista kotieläintuotantoa harjoittavia tiloja.

Edellä mainituista ryhmistä on pyritty määrittämään liiketuloiset eri alueilta ja mahdollisuuksien mukaan myös eri tilasuuruusluokista. Näiden ryhmien lisäksi on aineistosta kerätty omiksi ryhmikseen siipikarjatilat ja naudanlihan tuotantoon keskittyneet tilat. Näiden vähäisen lukumäärän takia ei tuloksia ole voitu määrittää erikseen eri alueilta ja tilasuuruusluokista. Siipikarjatilajoja ja naudanlihatiloja käsitellään jäljempänä.

K a s v i n v i l j e l y t i l a t on jaettu kahteen alaryhmään seuraavasti:

- Viljatilojen ryhmään on luettu ne tilat, joilla viljatuoton osuus kokonaistuotosta on vähintään 45 %. Viljatuotto käsittää sekä leipäviljan että rehuviljan.
- Muut kasvinviljelytilat - ryhmään on luettu viljatilojen ryhmän ulkopuolelle jäävät kasvinviljelytilat.

Kasvinviljelytilojen jaottelu edellä mainittuihin ryhmiin on mahdollista yleensä vain maan eteläosissa, sillä muualla maassa viljatilojen lukumäärä on varsin vähäinen.

Jos jokin tila olisi sopinut edellä esitettyjen rajojen puitteissa kahteen tuotantosuuntaan, niin se on viety siihen, minkä tuoton osuus kokonaistuotosta on ollut suurempi ottaen ensi sijaisesti huomioon jaottelun kotieläin- ja kasvinviljelytiloihin.

Tuotantosuunnittaiset tulokset on esitetty tilasuuruusluokittain kullakin tutkimusalueella. Suuruusluokkien lukumäärää on kuitenkin jouduttu rajoittamaan, jotta kuhunkin ryhmään olisi saatu tyydyttävä määrä tiloja. Tästä huolimatta on eräiden ryhmien tilaluku jäänyt vähäiseksi. Pohjois-Suomen tutkimusaluetta lukuunottamatta ei alueittaisia keskiarvoja ole esitetty, koska eri tuotantosuuntia edustavien tilaryhmien keskimääräinen tilakoko samallakin alueella vaihtelee huomattavasti.

Kuten edellisenäkin vuonna tilojen ryhmittely suuruusluokkiin on suoritettu tilalla käytössä olleen peltoalan mukaan. Myöskin tulokset on laskettu käytössä ollutta peltohehtaaria kohden. V:nna 1975 ja sitä edeltävinä tilikausina luokittelu on suo-

ritettu maatalousmaan muunnetun alan perusteella. Liiketulokset on laskettu samojen perusteiden mukaan kuin edellisenäkin vuonna.

Tuloksia tarkasteltaessa on edellä esitetyn lisäksi muistettava, ettei hyvän tai huonon tuloksen tarvitse johtua pelkästään harjoitetusta tuotantosuunnasta. Siihen ovat vaikuttamassa mm. tilalla vallitsevat tuotantoedellytykset ja harjoitetun tuotannon tehokkuus. Myös tuotantotoiminnan rationalisointiaste vaihtelee eri tuotantosuuntien ja tilaryhmien välillä huomattavasti. Korostettakoon vielä, että tässä esitetyt tulokset ovat vuodelta 1980, minkä jälkeen sekä tuotteiden että tarvikkeiden hintatasossa on tapahtunut muutoksia.

Harjoitetun tuotannon kannattavuutta voidaan arvostella usealla eri tavalla. Esitetyistä liiketuloksista todettakoon, että maatalousylijäämä on se osa kokonaistuotosta, mikä jää maatalouteen sijoitettujen pääomien koroksi ja korvaukseksi viljelijäperheen tekemästä maataloustyöstä. Kannattavuuskerroin osoittaa maatalousylijäämän ja toisaalta pääomille lasketun korkovaatimuksen (tässä 5 %:n mukaan) ja viljelijäperheen arvioidun palkan summan välisen suhteen. Se saadaan jakamalla maatalousylijäämä mainitulla summalla. Liikeylijäämä on se osa kokonaistuotosta, mikä jää maatalouteen sijoitettujen pääomien koroksi. Mainittakoon vielä, että edellä esitettyjä tuloksia laskettaessa veroja ei ole luettu kustannuksiin. Liiketuloksista ei ole vähennetty myöskään velkojen korkoja. Tuoton ja kustannusten laskentaperusteet on yksityiskohtaisesti esitetty mm. jokaisessa vuosittain ilmestyvässä julkaisussa, "Tutkimuksia Suomen maatalouden kannattavuudesta".

Tulokset vuonna 1980

Tarkasteltavana oleva vuosi muodostui maataloudessa huomattavasti edellisiä vuosia paremmaksi. Niinpä keskimääräinen rehu-yksikkösato kirjanpitotiloilla nousi edellisen vuoden 2844:stä 3009 rehuyksikköön hehtaarilta. Merkittävin parannus oli Etelä-Suomen tutkimusalueella, jossa keskisato oli vuonna 1980 keskimäärin 3122 ry/ha sen oltua edellisenä vuonna 2811 ry/ha. Myös maatalouden kokonaistuotto kohosi selvästi. Se oli kirjanpitotiloilla keskimäärin tarkasteltavana vuonna 7 771 mk/ha ja vuotta aikaisemmin 6 584 mk/ha. Keskimääräinen liikekustannus nousi edellisen vuoden 6 637 markasta 7 306 markkaan hehtaaria kohden. Vastaavasti liikeylijäämä oli vuonna 1980 keskimäärin kaikilla kirjanpitotiloilla 465 mk/ha ja vuonna 1979 se oli negatiivinen 53 mk/ha. Kannattavuuskertoimen arvot olivat vastaavasti 0,88 ja 0,71.

Liiketulosten kehitys eri tuotantosuuntaa harjoittavilla tiloilla saattaa olla hyvin erilainen keskimääräisiin tuloksiin verrattuna. Tämä johtuu monista eri tekijöistä. Tähän vaikuttavat mm. sekä tuotteiden että tarvikkeiden hinnat. Samaakin tuotantosuuntaa edustavilla tiloilla voi tulosten kehitys olla erilainen.

Eri tuotantosuuntaa edustavissa tilaryhmissä saadut maatalousylijäämän keskimääräiset arvot tilivuosina 1979 ja 1980 esitetään seuraavassa asetelmassa, jossa alle viiden tilan ryhmien tulokset on merkitty sulkeisiin. Verrattuna edelliseen vuoteen on maatalousylijäämä muodostunut useimmissa tilaryhmissä korkeammaksi. Eri ryhmien tuloksia tarkasteltaessa on muistettava että eräissä ryhmissä on tiloja varsin vähän. Tilojen lukumäärät eri suuruusluokissa ilmenevät taulukoista. Luvut osoittavat, että tulokset ovat parantuneet kaikilla tutkimusalueilla ja myös erikokoisilla tiloilla. Eri tuotantosuunnista voidaan todeta, että maatalousylijäämä on kohonnut sekä kotieläintilojen että kasvinviljelytilojen useimmissa ryhmissä.

Maatalousylijäämä mk/ha vuosina 1979 ja 1980

	1979		1980	
	alle 20 ha	10 - 20 ha	20 - 30 ha	yli 30 ha
Etelä-Suomi				
Nautakarjatilat I	2727	3162	2318	2649
" II	2659	2669	1480	2033
Sikautilat	3832	5056	3566	4346
Muut kotieläintilat	1483	1519	2770	3568
Viljatilat	128	667	778	1335
Muut kasvinviljelytilat	817	2125	1731	2619
Sisä-Suomi				
	alle 20 ha		yli 20 ha	
Nautakarjatilat I	2655	3212	2175	2876
" II	1886	2989	2224	1557
Sikautilat	4190	4564	2265	2300
Muut kotieläintilat	(4786)	1804	2413	2834
Kasvinviljelytilat	1165	3252	1774	3357
Etelä-Pohjanmaa				
	alle 20 ha		yli 20 ha	
Nautakarjatilat I	2820	2961	2183	2911
" II	1465	2049		(2794)
Sikautilat	(5272)	(5172)	2778	2894
Muut kotieläintilat	(-200)	(1403)		
Kasvinviljelytilat	523	1545	1875	2139
Pohjois-Suomi				
	keskimäärin			
Nautakarjatilat I	2425	3004		
" II	1858	2594		
Sikautilat	2606	5870		
Muut kotieläintilat	2873	2534		
Kasvinviljelytilat	1337	2306		

Seuraavasta asetelmasta ilmenevät kannattavuuskertoimen arvot eri tilaryhmissä kahtena viimeisenä tilivuotena. Kannattavuuskertoimen mukaan on kannattavuus parantunut edellisestä vuodesta useimmissa ryhmissä sekä kotieläin- että kasvinviljelytiloilla. Vain joissakin tilaryhmissä kannattavuuskerroin on muodostunut alhaisemmaksi kuin vuonna 1979. Kerroin on kuten aikaisemminkin jäänyt useimmissa ryhmissä alle 1,00, joten kaikkia tuotantokustannuksia ei ole saatu näissä tapauksissa peitettyiksi.

Kun tarkastellaan tässä tiedonannossa esitettäviä liiketuloksia, on muistettava, että niitä laskettaessa ei kustannuksiin ole luettu veroja eikä myöskään velkojen korkoja. Kun velkaisuusaste saattaa vaihdella merkittävästi, eri tuotantosuuntaa edustavissa tilaryhmissä voi korkojen huomioon ottaminen muuttaa tulosten välisiä suhteita huomattavasti, usein tulokset ta-
soittuvat.

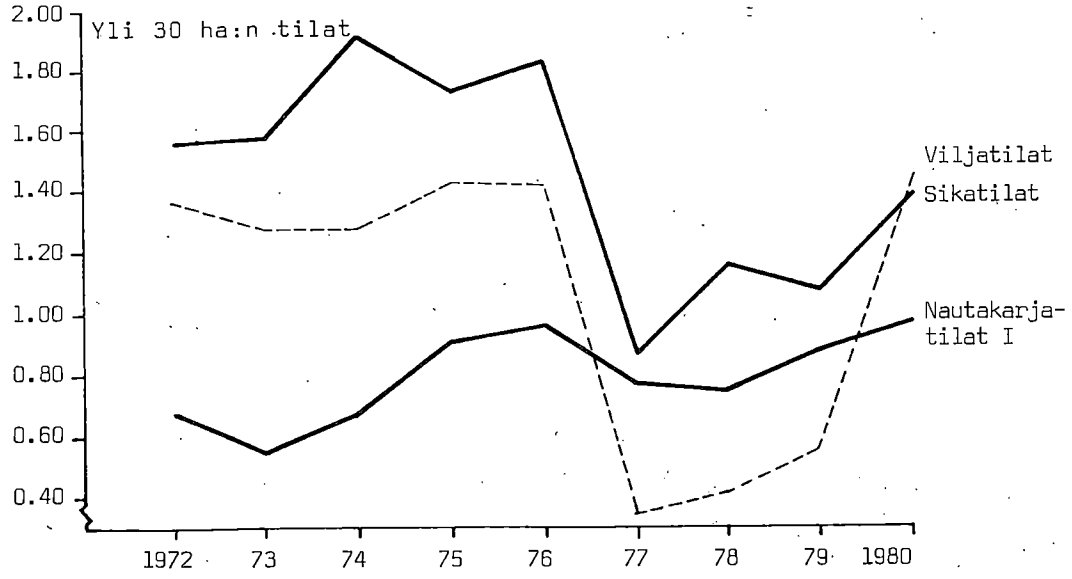
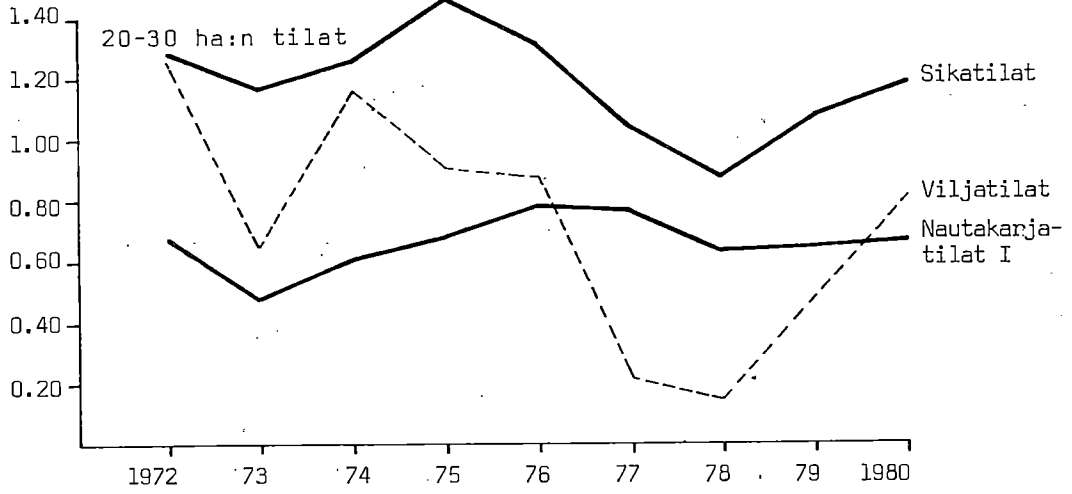
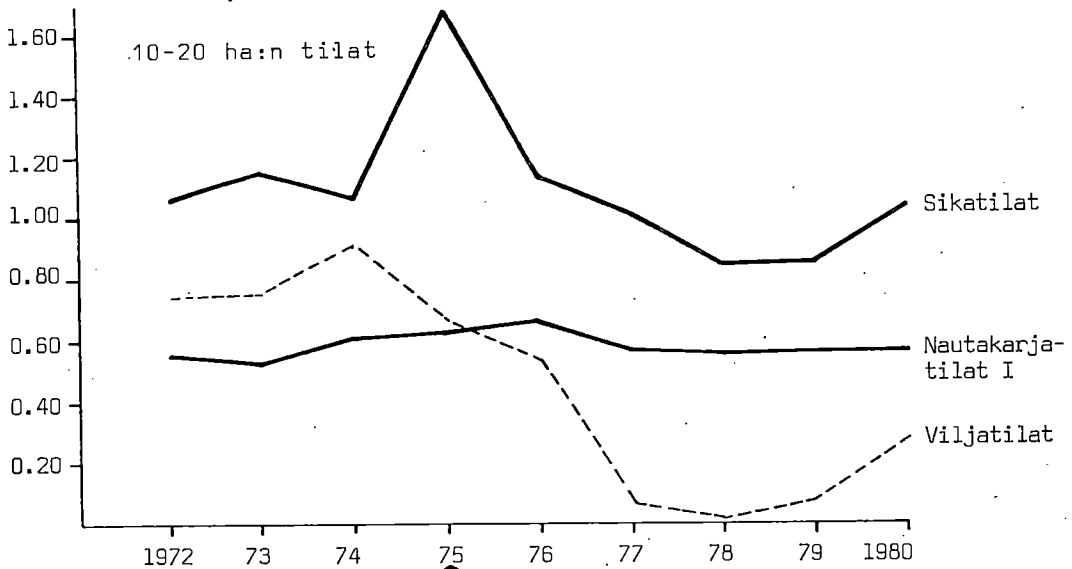
Eri tuotantosuuntaa harjoittavien kirjanpitotilojen tulokset esitetään alueittain ja tilasuuruusluokittain taulukoissa 1-9 sekä kaikkien kirjanpitotilojen keskimääräiset tuotantosuunnit-
taiset tulokset taulukoissa 10 ja 10a. Näitä tarkasteltaessa on huomattava, että keskimääräinen tilakoko on eri ryhmissä eri-
lainen. Taulukoissa varsinaiset liiketulokset on merkitty sul-
keisiin niiden tilaryhmien osalta, joissa on vähemmän kuin vii-
si tilaa.

Kannattavuuskerroin vuosina 1979 ja 1980

Etelä-Suomi	1979	1980	1979	1980
	10 - 20 ha		20 - 30 ha	
Nautakarjatilat I	0,57	0,57	0,63	0,66
" II	0,65	0,55	0,46	0,57
Sikatilat	0,84	1,03	1,08	1,19
Muut kotieläintilat	0,39	0,37	0,79	1,13
Viljatilat	0,09	0,37	0,49	0,81
Muut kasvinviljelytilat	0,37	0,72	0,85	1,28
Sisä-Suomi				
	alle 20 ha		yli 20 ha	
Nautakarjatilat I	0,57	0,63	0,74	0,87
" II	0,44	0,61	0,88	0,51
Sikatilat	0,89	1,01	1,15	1,11
Muut kotieläintilat	(1,13)	0,54	0,94	1,20
Kasvinviljelytilat	0,55	1,28	1,20	2,15
Etelä-Pohjanmaa				
	alle 20 ha		yli 20 ha	
Nautakarjatilat I	0,57	0,59	0,70	0,85
" II	0,36	0,34		(1,07)
Sikatilat	(0,89)	(0,71)	1,30	1,26
Muut kotieläintilat	(-0,05)	(0,42)		
Kasvinviljelytilat	0,18	0,67	1,23	1,22
Pohjois-Suomi				
	keskimäärin			
Nautakarjatilat I	0,63	0,72		
" II	0,46	0,54		
Sikatilat	0,70	1,23		
Muut kotieläintilat	0,88	0,97		
Kasvinviljelytilat	0,91	1,33		

Kuvio 1. Kannattavuuskertoimen kehitys Etelä-Suomen alueella vuosina 1972-80

Kann. kerr.



Taul. 1 Etelä-Suomi, alle 10 ha (I-II) tv. 1980

	Nautakarja-tilat		Sika-tilat	Muut kotieläin-tilat	Vilja-tilat	Muut kasvinvilj.-tilat	Keski-määrin
	I	II					
Filojen luku kpl	9	10	1	4	5	8	37
Peltoa käytössä ha/tila	6.11	7.90	8.44	7.91	6.53	7.53	7.21
<u>Viljelyala % peltoalasta</u>							
Ruis	-	0.5	-	-	0.9	0.6	0.4
Vehnä	-	1.6	-	-	14.0	2.3	2.8
Ohra	7.9	19.1	-	32.8	41.9	4.6	20.0
Kaura ja sekavilja	25.6	31.0	-	60.7	34.9	6.7	30.3
Peruna	1.5	1.8	-	1.3	1.3	21.7	5.1
Sokerijuurikas	1.4	-	-	-	-	9.2	1.9
Muut juurikasvit	0.3	0.3	-	-	-	5.9	1.2
Nurmi	57.2	43.5	-	4.9	5.3	34.4	33.4
Kesanto	5.5	0.4	-	-	1.7	7.1	2.8
Muu peltoala	0.6	1.8	-	0.3	0.0	7.5	2.1
<u>Sadot kg/ha</u>							
Ruis	-	2 150	-	-	2 167	1 200	1 905
Syysvehnä	-	-	-	-	-	-	-
Kevätvehnä	-	3 633	-	-	3 084	1 500	2 948
Kaura	2 931	2 759	-	3 144	2 063	2 300	2 692
Peruna	2 611	2 406	-	2 862	2 518	3 065	2 637
Peruna	14 369	15 618	-	12 619	17 143	27 840	24 764
Sokerijuurikas	29 384	-	-	-	-	31 366	31 049
Heinä	4 724	4 400	-	7 692	4 348	3 919	4 432
Sato keskimäärin ry/ha	2 516	2 203	-	2 648	2 234	3 503	2 573
<u>Maatalousomaisuus mk/ha</u>							
Varastot	1 079	781	-	2 079	895	1 691	1 240
Kotieläimet	4 618	2 836	-	747	83	975	2 326
Koneet ja kalusto	2 008	1 148	-	2 918	1 795	2 121	1 808
Talouksrakennukset	903	813	-	1 303	723	1 021	923
Salaojitukset yms.	121	102	-	824	218	178	306
Maa	10 331	11 247	-	10 332	10 296	9 157	10 325
Yhteensä	19 060	16 927	-	18 203	14 010	15 143	16 928
Varat mk/tila	210 807	219 208	-	403 115	176 488	252 745	240 393
Velat "	21 645	21 767	-	20 086	32 283	22 623	23 369
Velat % varoista	10.3	9.9	-	5.0	18.3	9.0	9.7
<u>Vuoden alussa:</u>							
Lehmiä kpl/tila	4.0	2.9	-	-	-	1.1	2.0
Sikoja yht. "	-	-	-	-	-	-	3.8
Kotieläimiä yht.ny/tila	6.6	5.9	-	9.5	0.4	2.6	5.8
Maitotuotos kg/lehmä/v	-	-	-	-	-	-	-

Taul. la Etelä-Suomi, alle 10 ha (I-II) tv. 1980

	Nautakarja-tilat		Muut kotieläin-tilat	Vilja-tilat	Muut kasvinvilj.-tilat	Keski-määrin
	I	II				
Maatal. rahatulot mk/tila	46 453	37 986	48 684	14 839	75 336	47 292
Maatal. rahamenot " niistä uudist. "	28 697 1 713	26 121 6 142	36 541 207	19 624 6 977	67 806 34 269	36 771 10 452
Maatal. kokonaistuotto						
Maitotalous mk/ha	5 375	2 337	-	-	755	1 969
Nautakarja "	1 724	1 144	379	-	352	818
Siat "	-	-	-	-	-	244
Siipikarja "	26	155	4 444	147	44	606
Muut eläimet "	6	6	73	-	45	22
Kotieläintuotto yht. "	7 131	3 642	4 896	147	1 196	3 659
Ruis "	1	15	-	27	-	7
Vehnä "	-	61	-	535	12	83
Ohra "	50	216	525	1 132	71	298
Kaura ja sekavilja "	137	190	356	742	41	227
Peruna "	63	64	124	83	2 257	568
Juurikasvit "	164	-	-	-	2 588	618
Muu kasvinviljely "	16	50	270	28	2 371	588
Kasv.vilj. tuotto yht. "	431	596	1 275	2 547	7 340	2 389
Muu tuotto "	774	754	854	481	877	757
Kokonaistuotto yht. "	8 336	4 992	7 025	3 175	9 413	6 805
"Päätuotto" % tuotosta	85.2	69.7	-	76.7	-	-
Liikekustannus mk/ha						
Maksetut palkat	146	26	-	-	438	137
Vilj.perh.arv.palkka ¹⁾	7 009	5 910	4 926	1 281	4 892	5 191
Työkustannus yht.	7 155	5 936	4 926	1 281	5 330	5 328
Ostohut	1 369	628	1 120	24	326	763
Ostolannoitteet	593	362	475	588	444	482
Muu tarvikekust.	938	768	1 210	575	1 375	975
Tarvikekustannus yht.	2 900	1 758	2 805	1 187	2 145	2 220
Kone- ja kalustokust.	1 023	662	1 145	524	1 740	1 032
Rakennuskustannus	344	209	325	288	549	334
Muu liikekustannus	713	513	575	507	1 112	747
Liikekustannus yht.	12 135	9 078	9 776	3 787	10 876	9 661
Kasvinvilj.työt it/ha	77	67	71	37	172	88
Kotieläintyöt "	310	253	171	22	80	188
Muut juoks.työt "	51	47	66	15	42	44
Juoks.työt yht. "	438	367	308	74	294	320
niistä:						
vilj.perh.miehet it/ha	273	225	176	61	198	200
" naiset "	165	139	132	13	93	118
" lapset "	0	3	-	-	-	1
Maat.juoks.tr.työt t/ha	34	16	22	19	23	23
Liikeylijäämä mk/ha	-3 799	-4 086	(-2 751)	-612	-1 463	-2 856
Maatalousylijäämä "	3 210	1 824	(2 175)	669	3 429	2 335
Kannattavuuskerroin	0.40	0.27	(0.37)	0.34	0.61	0.39

1) sisältää myös johtotyön arvon

Taul. 2 Etelä-Suomi, 10 - 20 ha (III) tv. 1980

	Nautakarja-tilat		Sika-tilät	Muut kotieläin-tilat	Vilja-tilat	Muut kasvinvilj.-tilat	Keskimäärin
	I	II					
Tilojen luku kpl	50	12	15	7	18	11	113
Peltoa käytössä ha/tila	14.96	16.07	15.38	14.17	14.86	14.64	15.04
<u>Viljelyala % peltoalasta</u>							
Ruis	0.2	1.1	5.3	-	9.0	1.8	2.4
Vehnä	1.3	2.1	2.9	4.4	13.3	4.5	3.7
Ohra	13.0	12.6	43.8	26.6	43.8	10.9	22.2
Kaura ja sekavilja	19.6	30.5	28.9	31.1	15.0	20.9	22.2
Peruna	0.7	0.7	0.8	0.9	1.0	19.9	2.4
Sokerijuurikas	0.2	2.2	1.6	2.2	0.3	9.6	1.6
Muut juurikasvit	0.1	0.3	0.1	0.2	0.2	1.1	0.2
Nurmi	62.9	49.0	13.9	31.3	6.9	19.6	41.1
Kesänto	0.8	0.3	1.3	2.7	1.5	3.6	1.3
Muu peltoala	1.2	1.2	1.4	0.6	9.0	8.1	2.9
<u>Sadot kg/ha</u>							
Ruis	2 321	1 695	2 313	-	2 794	2 661	2 565
Syysvehnä	3 638	-	-	2 986	3 223	2 436	3 121
Kevätvehnä	3 100	2 875	2 675	2 000	3 077	2 909	2 922
Ohra	2 899	3 162	3 124	2 711	2 601	2 790	2 875
Kaura	2 900	3 139	3 162	2 579	2 067	2 395	2 833
Peruna	18 450	18 242	14 503	16 148	10 938	22 449	20 624
Sokerijuurikas	30 306	20 777	34 979	29 285	30 091	25 007	26 567
Heinä	4 970	5 039	3 712	4 318	4 831	3 983	4 824
Sato keskimäärin ry/ha	2 847	2 799	2 927	2 491	2 539	3 091	2 804
<u>Maatalousomaisuus mk/ha</u>							
Varastot	1 168	1 634	2 528	1 392	1 153	1 141	1 414
Kotieläimet	4 345	3 308	4 877	1 810	81	491	3 115
Koneet ja kalusto	2 069	1 248	2 153	1 712	1 764	2 378	1 948
Talouksrakennukset	2 261	1 372	3 351	842	930	695	1 867
Salaojitukset yms.	334	400	325	343	533	283	367
Maa	10 393	10 516	9 609	10 509	9 082	9 503	10 016
Yhteensä	20 570	18 478	22 843	16 608	13 543	14 491	18 727
Varat mk/tila	502 805	447 379	546 815	404 596	381 176	362 069	463 603
Velat "	83 486	84 380	149 877	127 203	58 078	108 628	93 502
Velat % varoista	16.6	18.9	27.4	31.4	15.2	30.0	20.2
Vuoden alussa:							
Lehmiä kpl/tila	10.5	7.2	1.1	2.4	0.1	1.0	5.8
Sikoja yht. "	-	3.2	138.7	0.9	-	-	18.8
Kotieläimiä yht.ny/tila	15.2	12.4	45.6	10.7	0.5	1.9	15.0
Maitotuotos kg/lehmä/v	5 920	6 081	-	-	-	6 863	5 986

Taul. 2a Etelä-Suomi, 10 - 20 ha (III) tv. 1980

	Nautakarja-tilat		Sika-tilat	Muut kotieläin-tilat	Vilja-tilat	Muut kasvinvilj.-tilat	Keski-määrin
	I	II					
Maatal. rahatulot mk/tila	118 000	112 506	231 703	74 562	43 442	78 962	114 143
Maatal. rahamenot "	84 737	108 629	197 992	73 125	43 167	67 383	93 277
niistä uudist. "	23 703	48 555	32 184	26 303	12 916	26 329	26 166
Maatal. kokonaistuotto							
Maitotalous mk/ha	5 858	3 904	579	717	42	511	3 196
Nautakarja "	1 607	1 557	226	934	70	405	1 019
Siat "	4	209	12 433	158	9	6	1 725
Siipikarja "	8	15	51	1 205	9	8	85
Muut eläimet "	10	14	5	212	-	-	19
Kotieläintuotto yht. "	7 487	5 699	13 294	3 226	130	930	6 044
Ruis "	4	30	167	-	257	59	74
Vehnä "	47	74	98	129	532	122	145
Ohra "	61	136	403	292	1 152	214	315
Kaura ja sekavilja "	74	251	122	323	315	259	171
Peruna "	47	46	30	40	33	2 247	251
Juurikasvit "	19	219	200	264	64	914	172
Muu kasvinviljely "	29	325	204	259	449	397	201
Kasv.vilj.tuotto yht. "	281	1 081	1 224	1 307	2 802	4 212	1 329
Muu tuotto "	451	548	610	486	445	571	496
Kokonaistuotto yht. "	8 219	7 328	15 128	5 019	3 377	5 713	7 869
"Päätuotto" % tuotosta	90.8	74.5	82.2		66.8		
Liikekustannus mk/ha							
Maksetut palkat	50	49	70	103	6	96	53
Vilj.perh.arv.palkka ¹⁾	4 481	3 906	3 773	3 309	1 120	2 238	3 509
Työkustannus yht.	4 531	3 955	3 843	3 412	1 126	2 334	3 562
Ostorehut	1 372	961	5 514	599	16	204	1 518
Ostolannoitteet	602	513	475	541	467	612	551
Muu tarvikkest.	694	663	1 103	685	757	927	778
Tarvikkestannus yht.	2 668	2 137	7 092	1 825	1 240	1 743	2 847
Kone- ja kalustokust.	1 119	1 245	1 331	822	720	970	1 068
Rakennuskustannus	502	497	611	246	212	194	427
Muu liikekustannus	718	731	968	504	532	585	698
Liikekustannus yht.	9 538	8 565	13 845	6 809	3 830	5 826	8 602
Kasvinvilj.työt it/ha	56	55	46	55	33	72	52
Kotieläintyöt "	198	165	160	117	10	34	140
Muut juoks.työt "	31	23	27	39	19	31	28
Juoks.työt yht. "	285	243	233	211	62	137	220
niistä:							
vilj.perh.miehet it/ha	169	162	159	144	53	94	140
" naiset "	109	76	69	56	9	36	74
" lapset "	2	2	-	-	0	2	2
Maat.juoks.tr.työt t/ha	29	23	26	26	20	23	26
Liikelylijäämä mk/ha	-1 319	-1 237	1 283	-1 790	-453	-113	-733
Maatalousylijäämä "	3 162	2 669	5 056	1 519	667	2 125	2 776
Kannattavuuskerroin	0.57	0.55	1.03	0.37	0.37	0.72	0.62

1) sisältää myös johtotyön arvon

Taul. 3 Etelä-Suomi, 20 - 30 ha (IV) tv. 1980

	Nautakarja-tilat		Sika-tilat	Muut kotieläin-tilat	Vilja-tilat	Muut kasvinvilj-tilat	Keski-määrin
	I	II					
Tilojen luku kpl	43	13	21	7	18	14	116
Peltoa käytössä ha/tila	24.49	24.97	24.96	25.24	24.92	24.91	24.79
<u>Viljelyala % peltoalasta</u>							
Ruis	0.8	1.9	1.2	-	5.9	2.4	1.9
Vehnä	1.8	1.4	5.3	10.1	17.6	17.2	7.1
Ohra	12.7	12.7	47.2	29.3	29.0	12.8	22.5
Kaura ja sekavilja	21.3	31.0	30.6	28.3	26.7	10.4	23.9
Peruna	0.6	1.6	3.0	0.5	0.5	3.5	1.5
Sokerijuurikas	0.9	3.4	4.5	4.5	1.5	19.0	4.3
Muut juurikasvit	0.1	0.0	0.0	0.0	-	0.2	0.1
Nurmi	59.0	44.9	3.9	24.5	2.2	14.4	31.4
Kesanto	2.0	2.1	1.2	0.8	2.2	3.0	2.0
Muu peltoala	0.8	1.0	3.1	2.0	14.4	17.1	5.3
<u>Sadot kg/ha</u>							
Ruis	2 136	2 733	2 302	-	2 313	2 238	2 317
Syysvehnä	3 350	-	3 963	-	3 700	2 736	3 666
Kevätvehnä	2 729	3 104	3 588	2 860	2 774	2 793	2 834
Ohra	3 115	3 398	3 284	3 419	2 999	2 714	3 170
aura	2 804	3 011	3 291	2 919	3 239	2 781	3 027
Peruna	16 630	10 331	36 883	11 750	12 165	20 508	24 193
Sokerijuurikas	24 119	35 753	42 755	27 999	33 684	32 545	33 805
Heinä	4 544	4 589	3 897	4 235	4 059	3 446	4 444
Sato keskimäärin ry/ha	2 724	2 904	3 534	3 004	2 864	3 654	3 055
<u>Maatalousomaisuus mk/ha</u>							
Varastot	1 034	1 413	1 969	1 528	1 199	1 776	1 393
Kotieläimet	3 588	2 945	4 184	2 701	18	142	2 595
Koneet ja kalusto	2 163	2 205	2 836	1 883	1 726	1 853	2 168
Talouksenrakennukset	2 075	1 157	2 815	1 532	844	764	1 722
Salaojitukset yms.	366	335	268	625	312	335	349
Maa	9 922	10 463	10 304	10 115	9 915	9 304	9 988
Yhteensä	19 148	18 518	22 376	18 384	14 014	14 174	18 215
Varat mk/tila	706 186	731 437	798 295	744 296	765 282	602 201	724 611
Velat "	160 601	112 309	261 746	213 661	105 074	100 638	160 848
Velat % varoista	22.7	15.4	32.8	28.7	13.7	16.7	22.2
Vuoden alussa:							
Lehmiä kpl/tila	14.5	9.5	0.4	4.3	-	0.1	6.8
Sikoja yht. "	0.0	6.3	200.9	12.4	-	2.9	38.2
Kotieläimiä yht.ny/tila	20.8	19.6	61.5	33.7	0.5	2.2	23.4
Maitotuotos kg/lehmä/v	5 770	5 912	5 275	5 669	-	-	5 777

Taul. 3a Etelä-Suomi, 20 - 30 ha (IV) tv. 1980

	Nautakarja-tilat		Sika-tilat	Muut kotieläin-tilat	Vilja-tilat	Muut kasvinvilj.-tilat	Keski-määrin
	I	II					
Maatal. rahatulot mk/tila	171 856	160 301	397 513	353 157	103 017	172 524	211 752
Maatal. rahamenot "	127 672	124 908	386 587	335 927	108 600	129 037	184 007
niistä uudist. "	38 678	33 163	87 602	66 989	62 177	43 322	52 832
Maatal. kokonaistuotto							
Maitotalous mk/ha	5 220	2 901	77	1 285	-	-	2 332
Nautakarja "	1 350	1 579	40	1 025	-	95	754
Siat "	5	493	10 431	513	-	246	2 020
Siipikarja "	8	33	83	7 363	39	79	490
Muut eläimet "	3	4	27	361	-	19	31
Kotieläintuotto yht. "	6 586	5 010	10 658	10 547	39	439	5 627
Ruis "	18	70	24	8	189	54	55
Vehnä "	61	61	235	415	663	659	281
Ohra "	101	176	573	701	913	356	390
Kaura ja sekavilja "	99	334	402	353	975	194	345
Peruna "	29	67	350	20	28	410	137
Juurikasvit "	83	357	614	430	164	2 133	493
Muu kasvinviljely "	34	126	168	100	547	2 126	407
Kasv.vilj.tuotto yht. "	425	1 191	2 366	2 027	3 479	5 932	2 108
Muu tuotto "	309	384	401	467	440	554	394
Kokonaistuotto yht. "	7 320	6 585	13 425	13 041	3 958	6 925	8 129
"Päätuotto" % tuotosta	89.8	68.0	77.7		69.2		
Liikekustannus mk/ha							
Maksetut palkat	102	289	108	227	65	337	154
Vilj.perh.arv.palkka 1)	3 072	2 635	2 527	2 230	944	1 330	2 329
Työkustannus yht.	3 174	2 924	2 635	2 457	1 009	1 667	2 483
Ostorehut	1 192	1 096	4 530	4 670	23	220	1 703
Ostolannoitteet	617	468	525	541	505	784	582
Muu tarvikekust.	602	610	1 078	1 125	623	1 014	775
Tarvikekustannus yht.	2 411	2 174	6 133	6 336	1 151	2 018	3 060
Kone- ja kalustokust.	1 074	1 018	1 350	867	732	1 081	1 053
Rakennuskustannus	435	394	600	371	260	200	400
Muu liikekustannus	649	677	888	1 672	415	670	725
Liikekustannus yht.	7 743	7 187	11 606	11 703	3 567	5 636	7 721
Kasvinvilj.työt it/ha	47	45	42	39	36	61	45
Kotieläintyöt "	137	116	92	92	5	9	87
Muut juoks.työt "	17	25	23	13	17	15	19
Juoks.työt yht. "	201	186	157	144	58	85	151
niistä:							
vilj.perh.miehet it/ha	121	96	111	89	44	58	95
" naiset "	70	67	39	43	9	18	46
" lapset "	1	1	1	0	1	1	1
Maat.juoks.tr.työt t/ha	25	26	23	23	16	24	23
Liikeylijäämä mk/ha	-423	-602	1 819	1 338	391	1 289	408
Maatalousylijäämä "	2 649	2 033	4 346	3 568	1 335	2 619	2 737
Kannattavuuskerroin	0.66	0.57	1.19	1.13	0.81	1.28	0.84

1) sisältää myös johtotyön arvon

Taul. 4 Etelä-Suomi, yli 30 ha (V-VI) tv. 1980

	Nautakarja-tilat		Sika-tilat	Muut kotieläin-tilat	Vilja-tilat	Muut kasvinvilj.-tilat	Keski-määrin
	I	II					
Tilojen luku kpl	36	23	23	14	51	24	171
Peltoa käytössä ha/tila	43.26	44.96	43.33	50.68	64.36	61.36	52.94
<u>Viljelyala % peltoalasta</u>							
Ruis	1.2	1.6	4.4	4.8	7.2	3.4	4.4
Vehnä	1.2	4.5	9.0	18.2	15.4	17.3	11.5
Ohra	23.0	27.0	46.2	22.4	36.1	20.6	30.3
Kaura ja sekavilja	21.6	17.1	17.0	16.6	17.8	10.1	17.0
Peruna	0.3	0.3	0.7	0.2	0.2	1.4	0.5
Sokerijuurikas	0.3	7.0	1.3	7.6	1.9	12.5	4.3
Muut juurikasvit	0.0	0.0	-	0.2	0.0	3.0	0.5
Nurmi	49.9	38.8	10.3	21.7	4.6	7.4	18.7
Kesanto	1.7	1.3	2.5	2.7	4.0	3.4	2.9
Muu peltoala	0.8	2.4	8.6	5.6	12.8	20.9	9.9
<u>Sadot kg/ha</u>							
Ruis	2 805	2 275	2 718	2 969	3 096	3 167	3 003
Syysvehnä	-	3 558	3 451	2 881	3 688	3 608	3 564
Kevätvehnä	2 955	3 092	3 261	3 083	3 113	3 237	3 146
Ohra	3 213	3 180	3 297	3 097	3 416	3 439	3 330
Kaura	3 026	2 972	3 451	2 863	3 420	3 346	3 235
Peruna	17 649	16 591	20 668	17 079	24 361	23 228	21 913
Sokerijuurikas	32 984	28 857	24 661	29 045	33 796	27 910	29 118
Heinä	4 411	4 383	4 571	4 788	3 663	4 000	4 371
Sato keskimäärin ry/ha	2 953	3 203	3 170	3 144	3 212	3 533	3 212
<u>Maatalousomaisuus mk/ha</u>							
Varastot	1 199	950	1 795	1 480	1 191	1 526	1 308
Kotieläimet	3 950	2 596	3 994	1 874	151	544	1 706
Koneet ja kalusto	2 201	2 112	2 141	1 795	1 375	1 735	1 777
Taloussrakennukset	1 771	1 014	2 129	1 554	502	803	1 089
Salaojitukset yms.	342	372	351	175	276	296	302
Maa	9 856	9 989	9 941	9 603	10 155	10 221	10 029
Yhteensä	19 319	17 033	20 351	16 481	13 650	15 125	16 211
Varat mk/tila	1221 168	1144 621	1258 707	1220 051	1301 102	1321 423	1253 741
Velat "	349 325	268 846	385 120	320 585	367 271	386 370	351 514
Velat % varoista	28.6	23.5	30.6	26.3	28.2	29.2	28.0
Vuoden alussa:							
Lehmiä kpl/tila	21.9	16.6	3.2	10.2	0.8	1.3	8.5
Sikoja yht. "	-	0.2	290.5	17.8	5.3	30.5	46.4
Kotieläimiä yht.ny/tila	36.7	26.9	103.8	45.2	4.1	14.5	32.3
Maitotuotos kg/lehmä/v	6 111	6 067	5 012	5 927	-	6 141	6 026

Taul. 4a

Etelä-Suomi, yli 30 ha (V-VI)

tv. 1980

	Nautakarja-tilat		Sika-tilat	Muut kotieläin-tilat	Vilja-tilat	Muut kasvinvilj.-tilat	Keski-määrin
	I	II					
Maatal. rahatulot mk/tila	328 011	301 894	624 823	377 485	247 623	417 159	357 007
Maatal. rahamenot "	257 469	225 363	542 182	323 671	200 760	356 976	293 918
niistä uudist. "	67 571	65 960	95 792	80 658	67 606	121 267	79 768
Maatal. kokonaistuotto							
Maitotalous mk/ha	4 654	3 270	479	1 720	67	184	1 416
Nautakarja "	2 378	1 382	244	630	55	315	714
Siat "	2	14	8 579	297	95	652	1 110
Siipikarja "	10	9	120	1 621	78	22	175
Muut eläimet "	0	4	2	119	6	0	12
Kotieläintuotto yht. "	7 044	4 679	9 424	4 387	301	1 173	3 427
Ruis "	55	40	173	212	331	177	199
Vehnä "	51	186	370	724	676	821	506
Ohra "	193	599	765	489	1 380	762	849
Kaura ja sekavilja "	120	162	262	136	607	334	353
Peruna "	17	15	142	9	19	212	62
Juurikasvit "	38	655	104	731	216	1 735	511
Muu kasvinviljely "	12	129	361	319	594	1 252	500
Kasv.vilj.tuotto yht. "	486	1 786	2 177	2 620	3 823	5 293	2 980
Muu tuotto "	261	239	386	280	218	405	282
Kokonaistuotto yht. "	7 791	6 704	11 987	7 287	4 342	6 871	6 689
"Päätuotto" % tuotosta	90.3	69.4	71.6		69.0		
Liikekustannus mk/ha							
Maksetut palkat	392	279	417	563	185	593	353
Vilj.perh.arv.palkka ¹⁾	1 722	1 613	1 339	1 226	545	663	1 029
Työkustannus yht.	2 114	1 892	1 756	1 789	730	1 256	1 382
Ostorehut	1 420	839	4 482	1 524	65	366	1 036
Ostolannoitteet	623	557	490	533	530	725	576
Muu tarvikekust.	587	654	799	595	571	882	661
Tarvikekustannus yht.	2 630	2 050	5 771	2 652	1 166	1 973	2 273
Kone- ja kalustokust.	1 187	1 095	1 161	955	617	939	909
Rakennuskustannus	396	296	499	288	166	225	276
Muu liikekustannus	581	549	878	595	422	860	599
Liikekustannus yht.	6 908	5 882	10 065	6 279	3 101	5 253	5 439
Kasvinvilj.työt it/ha	34	38	30	35	23	37	30
Kotieläintyöt "	86	74	63	58	8	18	41
Muut juoks.työt "	16	9	13	16	10	19	13
Juoks.työt yht. "	136	121	106	109	41	74	84
niistä:							
vilj.perh.miehet it/ha	69	63	55	51	25	27	42
" naiset "	35	35	22	21	6	9	18
" lapset "	2	1	1	1	0	0	1
Maat.juoks.tr.työt t/ha	22	22	17	19	11	14	16
Liikeylijäämä mk/ha	883	822	1 922	1 008	1 241	1 618	1 250
Maatalousylijäämä "	2 605	2 435	3 261	2 234	1 786	2 281	2 279
Kannattavuuskerroin	0.97	0.99	1.38	1.09	1.45	1.61	1.24

1) sisältää myös johtotyön arvon

Taul. 5

Sisä-Suomi, alle 20 ha (I-III)

tv. 1980

	Nautakarja-tilat		Sika-tilat	Muut kotieläin-tilat	Kasvinvilj.-tilat	Keskimäärin
	I	II				
Tilojen luku kpl	80	13	6	5	5	109
Peltoa käytössä ha/tila	13.81	12.58	15.42	12.15	11.83	13.58
<u>Viljelyala % peltoalasta</u>						
Ruis	0.6	0.3	2.6	6.1	-	0.9
Vehnä	0.3	0.3	1.1	-	-	0.2
Ohra	13.9	18.5	56.9	36.5	34.9	18.7
Kaura ja sekavilja	9.2	12.1	23.9	17.9	8.9	10.9
Peruna	0.6	1.5	1.4	0.9	5.8	0.9
Sokerijuurikas	0.1	4.5	-	6.7	9.6	1.1
Muut juurikasvit	0.0	0.2	-	0.1	-	0.1
Nurmi	72.7	57.6	6.7	23.9	3.8	62.7
Kesanto	1.0	2.7	5.4	7.8	26.5	2.5
Muu peltoala	1.6	2.3	2.0	0.1	10.5	2.0
<u>Sadot kg/ha</u>						
Ruis	2 004	1 455	1 933	2 025	-	1 974
Syysvehnä	2 321	-	-	-	-	2 321
Kevätvehnä	2 935	3 800	3 200	-	-	3 143
Ohra	2 802	2 687	2 736	2 580	2 736	2 755
Kaura	2 559	2 675	3 124	2 900	2 838	2 686
Peruna	19 901	19 095	18 077	16 538	14 256	18 473
Sokerijuurikas	40 943	28 798	-	22 992	30 038	28 592
Heinä	4 795	4 683	2 133	3 854	4 952	4 731
Sato keskimäärin ry/ha	2 776	2 752	2 668	2 758	3 262	2 776
<u>Maatalousomaisuus mk/ha</u>						
Varastot	1 066	1 056	3 121	3 376	1 060	1 287
Kotieläimet	4 246	3 191	6 649	1 759	497	4 028
Koneet ja kalusto	2 448	2 145	2 539	3 430	1 549	2 425
Talouksrakennukset	2 765	705	5 229	2 804	495	2 602
Salaojitukset yms.	468	78	607	519	186	425
Maa	7 300	7 483	7 981	6 955	7 840	7 370
Yhteensä	18 293	14 658	26 126	18 843	11 627	18 137
Varat mk/tila	491 118	462 524	759 273	527 313	324 110	496 468
Velat "	88 673	75 662	174 818	154 105	32 878	92 305
Velat % varoista	18.1	16.4	23.0	29.2	10.1	18.6
Vuoden alussa:						
Lehmiä kpl/tila	9.1	5.2	-	0.4	-	7.3
Sikoja yht. "	0.2	5.0	232.7	-	-	13.5
Kotieläimiä yht.ny/tila	14.4	10.0	70.0	22.5	1.1	16.7
Maitotuotos kg/lehmä/v	5 794	5 429	-	-	-	5 752

Taul. 5a

Sisä-Suomi, alle 20 ha (I-III)

tv. 1980

	Nautakarja-tilat		Sika-tilat	Muut kotieläin-tilat	Kasvinvilj.-tilat	Keskimäärin
	I	II				
Maatal. rahatulot mk/tila	131 419	91 242	351 285	133 363	69 509	135 980
Maatal. rahamenot "	115 076	64 635	310 089	157 807	48 589	118 705
niistä uudist. "	39 484	12 721	68 325	51 040	13 447	37 215
<u>Maatal. kokonaistuotto</u>						
Maitotalous mk/ha	6 175	3 433	-	230	-	4 996
Nautakarja "	2 640	1 885	-	588	480	2 221
Siat "	11	293	14 970	5	-	976
Siipikarja "	11	58	20	6 747	-	293
Muut eläimet "	6	36	-	38	-	10
Kotieläintuotto yht. "	8 843	5 705	14 990	7 608	480	8 496
Ruis "	16	1	48	189	2	23
Vehnä "	7	25	11	5	-	9
Ohra "	56	104	131	792	695	122
Kaura ja sekavilja "	20	39	58	455	161	48
Peruna "	47	141	189	73	255	76
Juurikasvit "	17	609	-	288	799	123
Muu kasvinviljely "	69	227	451	50	3 910	263
Kasv.vilj.tuotto yht. "	232	1 146	888	1 852	5 822	664
Muu tuotto "	450	678	496	628	602	491
Kokonaistuotto yht. "	9 525	7 529	16 374	10 088	6 904	9 651
"Päätuotto" % tuotosta	92.5	70.6	91.4			
<u>Liikekustannus mk/ha</u>						
Maksetut palkat	129	124	447	170	222	154
Vilj.perh.arv.palkka 1)	4 201	4 197	3 227	2 409	1 952	3 976
Työkustannus yht.	4 330	4 321	3 674	2 579	2 174	4 130
Ostorehut	2 037	1 071	6 088	4 326	231	2 204
Ostolannoitteet	683	661	423	342	518	644
Muu tarvikekust.	780	779	1 221	1 073	1 203	837
Tarvikekustannus yht.	3 500	2 511	7 732	5 741	1 952	3 685
Kone- ja kalustokust.	1 381	989	1 687	1 372	707	1 329
Rakennuskustannus	589	287	929	460	253	558
Muu liikekustannus	714	629	1 015	541	518	709
Liikekustannus yht.	10 514	8 737	15 037	10 693	5 604	10 411
Kasvinvilj.työt it/ha	65	81	59	35	93	66
Kotieläintyöt "	180	153	142	100	11	165
Muut juoks.työt "	27	35	20	14	19	26
Juoks.työt yht. "	272	269	221	149	123	257
niistä:						
vilj.perh.miehet it/ha	162	159	155	120	83	156
" naiset "	96	99	38	16	28	87
" lapset "	3	6	-	1	2	3
Maat.juoks.tr.työt t/ha	31	26	27	23	15	29
Liikelylijäämä mk/ha	-989	-1 208	1 337	-605	1 300	-760
Maatalousylijäjämä "	3 212	2 989	4 564	1 804	3 252	3 216
Kannattavuuskerroin	0.63	0.61	1.01	0.54	1.28	0.66

1) sisältää myös johtotyön arvon

Taul. 6 Sisä-Suomi, yli 20 ha (IV-VI) tv. 1980

	Nautakarja-tilat		Sika-tilat	Muut kotieläin-tilat	Kasvinvilj.-tilat	Keskimäärin
	I	II				
Tilojen luku kpl	59	5	22	8	9	103
Peltoa käytössä ha/tila	29.71	29.19	44.07	36.26	35.19	33.74
<u>Viljelyala % peltoalasta</u>						
Ruis	1.0	1.5	2.0	3.3	2.9	1.7
Vehnä	0.7	-	1.8	0.6	0.6	0.9
Ohra	17.0	20.4	57.5	30.1	38.2	31.2
Kaura ja sekavilja	12.9	12.3	19.5	19.9	7.6	14.8
Peruna	0.5	6.4	6.1	2.6	19.1	4.1
Sokerijuurikas	0.2	6.1	1.6	6.9	8.1	2.1
Muut juurikasvit	0.0	-	-	-	1.6	0.2
Nurmi	65.2	53.3	9.6	29.6	5.8	41.2
Kesanto	2.1	-	1.8	5.4	7.6	2.7
Muu peltoala	0.4	-	0.1	1.6	8.5	1.1
<u>Sadot kg/ha</u>						
Ruis	2 336	2 619	1 606	2 597	2 303	2 147
Syysvehnä	-	-	-	-	-	-
Kevätvehnä	2 481	-	3 289	2 555	1 944	2 875
Ohra	2 882	2 818	2 783	3 014	2 467	2 796
Kaura	2 865	3 159	2 934	3 166	2 367	2 914
Peruna	17 312	26 569	25 172	26 403	26 134	25 277
Sokerijuurikas	24 000	25 600	12 194	27 351	26 334	23 460
Heinä	4 473	4 965	3 961	4 780	4 941	4 488
Sato keskimäärin ry/ha	2 925	3 269	2 804	3 210	3 403	2 971
<u>Maatalousomaisuus mk/ha</u>						
Varastot	1 048	968	1 880	1 683	2 044	1 421
Kotieläimet	4 099	2 705	2 578	2 619	358	3 152
Koneet ja kalusto	2 269	3 355	2 451	2 511	1 648	2 328
Talusrakennukset	2 132	2 038	2 549	2 254	801	2 133
Salaojitukset yms.	462	194	299	343	454	395
Maa	7 731	6 434	7 536	7 647	6 946	7 544
Yhteensä	17 741	15 694	17 293	17 057	12 251	16 973
Varat mk/tila	901 908	751 108	1202 524	1134 582	840 538	971 506
Velat "	223 527	255 106	416 605	302 973	192 434	269 754
Velat % varoista	24.8	34.0	34.6	26.7	22.9	27.8
Vuoden alussa:						
Lehmiä kpl/tila	17.8	9.0	1.3	10.6	-	11.7
Sikoja yht. "	0.4	-	228.1	-	13.9	50.2
Kotieläimiä yht.ny/tila	26.8	18.3	83.4	42.6	5.0	37.8
Maitotuotos kg/lehmä/v	5 816	5 695	5 697	6 217	-	5 837

Taul. 6a Sisä-Suomi, yli 20 ha (IV-VI) tv. 1980

	Nautakarja-tilat		Sika-tilat	Muut kotieläin-tilat	Kasvinvilj.-tilat	Keskimäärin
	I	II				
Maatal. rahatulot mk/tila.	243 216	211 492	430 654	361 148	268 731	293 101
Maatal. rahamenot " niistä uudist. "	201 826 70 618	202 193 63 168	373 296 82 441	302 367 55 800	209 716 83 105	246 967 72 722
Maatal. kokonaistuotto						
Maitotalous mk/ha	5 736	2 816	57	2 475	-	3 234
Nautakarja "	1 963	1 628	228	832	154	1 206
Siat "	16	-	6 620	2	705	1 920
Siipikarja "	21	3	0	3 262	-	283
Muut eläimet "	2	4	16	-	-	5
Kotieläintuotto yht. "	7 738	4 451	6 921	6 571	859	6 648
Ruis "	35	58	46	139	99	53
Vehnä "	18	4	70	6	17	31
Ohra "	83	160	295	315	870	237
Kaura ja sekavilja "	64	29	177	260	184	121
Peruna "	24	611	706	346	2 666	506
Juurikasvit "	22	556	47	734	1 149	214
Muu kasvinviljely "	25	40	108	1 167	1 468	276
Kasv.vilj.tuotto yht. "	271	1 458	1 449	2 967	6 453	1 438
Muu tuotto "	318	641	265	356	473	334
Kokonaistuotto yht. "	8 327	6 550	8 635	9 894	7 785	8 420
"Päätuotto" % tuotosta	92.5	67.8	76.7			
Liikekustannus mk/ha						
Maksetut palkat	256	316	394	748	384	350
Vilj.perh.arv.palkka ¹⁾	2 437	2 275	1 203	1 514	950	1 873
Työkustannus yht.	2 693	2 591	1 597	2 262	1 334	2 223
Ostorehut	1 336	839	2 395	1 970	259	1 566
Ostolannoitteet	715	605	501	675	597	636
Muu tarvikekust.	615	882	783	947	1 071	742
Tarvikekustannus yht.	2 666	2 326	3 679	3 592	1 927	2 944
Kone- ja kalustokust.	1 412	1 323	1 136	1 455	1 093	1 306
Rakennuskustannus	440	332	468	366	242	419
Muu liikekustannus	677	696	658	899	782	701
Liikekustannus yht.	7 888	7 268	7 538	8 574	5 378	7 593
Kasvinvilj.työt it/ha	42	62	41	61	55	46
Kotieläintyöt "	113	80	50	72	12	81
Muut juoks.työt "	18	22	13	13	14	16
Juoks.työt yht. "	173	164	104	146	81	143
niistä:						
vilj.perh.miehet it/ha	95	90	53	72	42	76
" naiset "	55	47	17	14	12	37
" lapset "	1	-	0	0	0	1
Maat.juoks.tr.työt t/ha	24	29	19	22	19	22
Liikelylijäämä mk/ha	439	-718	1 097	1 320	2 407	827
Maatalousylijäämä "	2 876	1 557	2 300	2 834	3 357	2 700
Kannattavuuskerroin	0.87	0.51	1.11	1.20	2.15	0.99

1) sisältää myös johtotyön arvon

Taul. 7 Etelä-Pohjanmaa, alle 20 ha (I-III) tv. 1980

	Nautakarja-tilat		Sika-tilat	Muut kotieläin-tilat	Kasvinvilj.-tilat	Keskimäärin
	I	II				
Tilojen luku kpl	25	8	4	3	5	45
Peltoa käytössä ha/tila	13.97	9.18	10.66	14.04	13.25	12.75
<u>Viljelyala % peltoalasta</u>						
Ruis	1.3	0.6	2.9	-	13.5	2.5
Vehnä	-	-	1.9	-	-	0.1
Ohra	11.9	14.2	35.7	36.5	26.6	17.4
Kaura ja sekavilja	15.6	17.6	25.6	10.9	22.2	16.9
Peruna	1.2	4.7	0.7	0.7	13.7	2.8
Sokerijuurikas	-	-	-	-	5.4	0.5
Muut juurikasvit	-	0.4	0.0	-	-	0.1
Nurmi	64.9	60.5	33.0	37.9	17.1	55.0
Kesanto	2.0	2.0	-	14.0	1.4	2.7
Muu peltoala	3.1	0.0	0.2	-	0.1	2.0
<u>Sadot kg/ha</u>						
Ruis	1 739	2 778	2 653	-	2 234	2 120
Syysvehnä	-	-	-	-	-	-
Kevätvehnä	-	-	2 125	-	-	2 125
Ohra	2 890	3 342	2 931	2 468	2 684	2 838
Kaura	2 992	3 169	3 152	2 609	3 725	3 114
Peruna	17 930	21 542	25 516	17 857	28 274	23 990
Sokerijuurikas	-	-	-	-	32 957	32 957
Heinä	4 928	4 565	5 386	3 475	2 000	4 741
Sato keskimäärin ry/ha	2 615	2 601	2 840	2 097	3 506	2 693
<u>Maatalousomaisuus mk/ha</u>						
Varastot	968	853	1 408	749	1 676	1 051
Kotieläimet	3 612	2 228	6 218	1 588	413	3 111
Koneet ja kalusto	2 252	1 348	5 301	1 676	1 376	2 219
Taloustrakennukset	1 507	857	5 748	829	436	1 565
Salaojitukset yms.	422	362	380	178	175	365
Maa	7 784	7 809	8 935	8 621	8 997	8 074
Yhteensä	16 545	13 457	27 990	13 641	13 073	16 385
Varat mk/tila	380 289	239 722	394 751	302 441	342 123	347 154
Velat "	60 401	22 142	87 435	37 987	50 018	53 355
Velat % varoista	15.9	9.2	22.1	12.6	14.6	15.4
Vuoden alussa:						
Lehmiä kpl/tila	8.4	3.9	4.0	3.7	1.0	6.0
Sikojä yht. "	-	-	94.0	-	-	8.4
Kotieläimiä yht.ny/tila	13.3	6.2	39.9	9.6	1.6	12.9
Maitotuotos kg/lehmä/v	5 770	-	6 912	-	-	5 834

Taul. 7a

Etelä-Pohjanmaa, alle 20 ha (I-III)

tv. 1980

	Nautakarja-tilat		Sika-tilat	Muut kotieläin-tilat	Kasvinvilj.-tilat	Keski-määrin
	I	II				
Maatal. rahatulot mk/tila	111 417	53 104	218 194	60 809	60 195	101 476
Maatal. rahamenot "	83 497	40 414	164 105	49 373	59 483	78 059
niistä uudist. "	21 156	16 823	31 965	6 424	26 665	20 976
Maatal. kokonaistuotto						
Maitotalous mk/ha	5 209	3 282	2 903	724	246	3 889
Nautakarja "	2 390	957	1 605	1 236	47	1 793
Siat "	0	-	12 449	-	-	925
Siipikarja "	1	4	397	751	-	94
Muut eläimet "	1	26	-	49	76	8
Kotieläintuotto yht. "	7 601	4 269	17 354	2 760	369	6 709
Ruis "	33	15	125	-	398	77
Vehnä "	-	-	52	-	-	4
Ohra "	48	148	332	496	736	194
Kaura ja sekavilja "	64	102	15	180	610	137
Peruna "	46	357	74	26	1 222	222
Juurikasvit "	-	3	-	-	539	62
Muu kasvinviljely "	35	80	7	230	554	113
Kasv.vilj.tuotto yht. "	226	705	605	932	4 059	809
Muu tuotto "	471	774	745	956	696	592
Kokonaistuotto yht. "	8 298	5 748	18 704	4 648	5 124	8 110
"Päätuotto" % tuotosta	91.6	73.7	66.6			
Liikekustannus mk/ha						
Maksetut palkat	59	108	88	95	155	81
Vilj.perh.arv.palkka 1)	4 230	5 353	5 868	2 665	1 648	4 083
Työkustannus yht.	4 289	5 461	5 956	2 760	1 803	4 164
Ostorehut	1 775	825	6 804	603	90	1 747
Ostolannoitteet	521	343	711	352	480	495
Muu tarvikkest.	726	700	1 314	622	721	758
Tarvikkestannus yht.	3 022	1 868	8 829	1 577	1 291	3 000
Kone- ja kalustokust.	1 171	845	2 335	922	1 326	1 215
Rakennuskustannus	444	403	948	321	390	461
Muu liikekustannus	641	475	1 332	330	417	622
Liikekustannus yht.	9 567	9 052	19 400	5 910	5 227	9 462
Kasvinvilj.työt it/ha	53	97	83	40	64	61
Kotieläintyöt "	184	223	250	106	23	170
Muut juoks.työt "	28	24	35	24	21	27
Juoks.työt yht. "	265	344	368	170	108	258
niistä:						
vilj.perh.miehet it/ha	170	197	222	82	72	159
" naiset "	91	140	143	85	23	93
" lapset "	1	-	1	-	1	1
Maat.juoks.tr.työt t/ha	32	27	39	23	29	31
Liikeylijäämä mk/ha	-1 269	-3 304	(-696)	(-1 262)	-103	-1 352
Maatalousylijäämä "	2 961	2 049	(5 172)	(1 403)	1 545	2 731
Kannattavuuskerroin	0.59	0.34	(0.71)	(0.42)	0.67	0.56

1) sisältää myös johtotyön arvon.

Taul. 8 Etelä-Pohjanmaa, yli 20 ha (IV-VI) tv. 1980

	Nautakarja-tilat		Sika-tilat	Muut kotieläin-tilat	Kasvinvilj.-tilat	Keskimäärin
	I	II				
Tilojen luku kpl	15	4	19	1	6	45
Peltoa käytössä ha/tila	28.93	36.03	38.37	36.42	37.99	34.92
<u>Viljelyala % peltoalasta</u>						
Ruis	0.2	8.3	3.5		8.1	3.6
Vehnä	0.1	-	2.7		4.2	1.9
Ohra	15.8	12.3	55.7		35.2	36.9
Kaura ja sekavilja	23.7	12.2	23.7		38.0	24.6
Peruna	0.6	0.4	2.5		0.1	1.4
Sokerijuurikas	0.3	20.8	0.9		4.2	3.0
Muut juurikasvit	0.2	-	-		0.2	0.1
Nurmi	58.0	34.8	6.8		6.7	24.7
Kesanto	1.0	1.2	3.7		3.3	2.6
Muu peltoala	0.1	10.0	0.5		-	1.2
<u>Sadot kg/ha</u>						
Ruis	2 341	2 392	2 698		2 776	2 654
Syysvehnä	-	-	-		4 545	4 545
Kevätvehnä	3 800	-	3 832		3 802	3 824
Ohra	3 192	2 094	3 382		3 754	3 377
Kaura	3 158	3 197	3 663		3 933	3 545
Peruna	20 330	22 417	27 383		16 045	26 255
Sokerijuurikas	23 154	24 382	30 516		29 900	26 306
Heinä	4 873	4 477	4 175		5 077	4 622
Sato keskimäärin ry/ha	2 926	3 472	3 330		3 575	3 262
<u>Maatalousomaisuus mk/ha</u>						
Varastot	1 052	681	1 812		2 717	1 616
Kotieläimet	3 307	2 749	2 616		335	2 473
Koneet ja kalusto	1 593	2 798	1 917		2 009	1 912
Taloussrakennukset	1 429	1 927	1 261		1 063	1 361
Salaojitukset yms.	492	374	338		526	407
Maa	8 140	8 269	8 948		9 822	8 744
Yhteensä	16 013	16 798	16 892		16 472	16 513
Varat mk/tila	644 048	821 248	884 529		944 354	802 230
Velat "	155 788	223 203	268 175		232 975	219 398
Velat % varoista	24.2	27.2	30.3		24.7	27.3
Vuoden alussa:						
Lehmiä kpl/tila	16.7	11.8	1.8		1.2	7.6
Sikoja yht. "	1.3	-	195.6		-	83.0
Kotieläimiä yht.ny/tila	24.6	25.9	76.6		5.0	44.0
Maitotuotos kg/lehmä/v	5 415	5 464	4 721		7 186	5 403

Taul. 8a Etelä-Pohjanmaa, yli 20 ha (IV-VI) tv. 1980

	Nautakarja-tilat		Sika-tilat	Kasvinvilj.-tilat	Keskimäärin
	I	II			
Maatal. rahatulot mk/tila	197 420	351 007	366 403	190 331	281 746
Maatal. rahamenot "	160 638	317 146	302 371	145 138	233 136
niistä uudist. "	69 023	129 923	64 166	62 351	72 750
Maatal. kokonaistuotto					
Maitotalous mk/ha	5 050	2 740	362	325	1 861
Nautakarja "	1 458	3 009	249	153	816
Siat "	34	-	5 180	-	2 413
Siipikarja "	-	-	172	92	93
Muut eläimet "	1	3	2	4	76
Kotieläintuotto yht. "	6 543	5 752	5 965	574	5 259
Ruis "	-	322	144	342	146
Vehnä "	3	-	140	251	102
Ohra "	121	218	734	1 571	631
Kaura ja sekavilja "	152	397	499	1 449	528
Peruna "	35	10	266	14	136
Juurikasvit "	22	1 750	102	498	287
Muu kasvinviljely "	100	126	254	136	179
Kasv.vilj.tuotto yht. "	433	2 823	2 139	4 261	2 009
Muu tuotto "	243	448	248	440	291
Kokonaistuotto yht. "	7 219	9 023	8 352	5 275	7 559
"Päätuotto" % tuotosta	90.2	63.7	62.0		
Liikekustannus mk/ha					
Maksetut palkat	81	160	116	40	97
Vilj.perh.arv.palkka ¹⁾	2 610	1 774	1 449	931	1 720
Työkustannus yht.	2 691	1 934	1 565	971	1 817
Ostorehut	1 051	1 978	2 271	377	1 590
Ostolannoitteet	546	523	504	549	523
Muu tarvikekust.	545	937	712	632	673
Tarvikekustannus yht.	2 142	3 438	3 487	1 558	2 786
Kone- ja kalustokust.	1 166	1 637	1 018	817	1 088
Rakennuskustannus	400	354	300	239	327
Muu liikekustannus	519	640	537	482	526
Liikekustannus yht.	6 918	8 003	6 907	4 067	6 544
Kasvinvilj.työt it/ha	36	36	30	31	32
Kotieläintyöt "	117	77	51	15	66
Muut juoks.työt "	16	6	9	10	11
Juoks.työt yht. "	169	119	90	56	109
niistä:					
vilj.perh.miehet it/ha	102	75	65	35	72
" naiset "	60	34	21	18	33
" lapset "	0	0	1	1	0
Maat.juoks.tr.työt t/ha	21	23	17	15	18
Liikeylijäämä mk/ha	301	1 020	1 445	1 208	1 015
Maatalousylijäämä "	2 911	2 794	2 894	2 139	2 735
Kannattavuuskerroin	0.85	1.07	1.26	1.22	1.07

1) sisältää myös johtotyön arvon

Taul. 9 Pohjois-Suomi, keskimäärin tv. 1980

	Nautakarja-tilat		Sika-tilat	Muut kotieläin-tilat	Kasvinvilj.-tilat	Keskimäärin
	I	II				
Tilojen luku kpl	149	21	6	11	7	194
Peltoa käytössä ha/tila	20.71	15.11	19.70	21.13	23.66	20.21
<u>Viljelyala % peltoalasta</u>						
Ruis	0.1	1.1	2.5	3.7	0.1	0.4
Vehnä	0.0	0.0	-	-	-	0.0
Ohra	14.6	17.2	63.1	26.3	35.4	17.7
Kaura ja sekavilja	4.4	6.6	10.2	9.9	9.4	5.3
Peruna	0.7	1.1	0.6	4.4	18.9	1.6
Sokerijuurikas	-	-	-	-	-	-
Muut juurikasvit	0.1	0.2	-	0.0	0.5	0.1
Nurmi	77.8	65.7	21.6	44.6	32.7	71.6
Kesanto	1.8	6.9	1.4	10.6	1.4	2.7
Muu peltoala	0.5	1.2	0.6	0.5	1.6	0.6
<u>Sadot kg/ha</u>						
Ruis	2 066	2 476	2 500	2 450	2 250	2 413
Syysvehnä	-	-	-	-	-	-
Kevätvehnä	3 667	2 000	-	-	-	3 429
Ohra	3 007	3 052	3 399	3 139	3 047	3 067
Kaura	3 130	3 254	3 333	3 666	2 987	3 212
Peruna	18 643	18 544	18 507	20 006	27 577	22 585
Sokerijuurikas	-	-	-	-	-	-
Heinä	4 327	4 066	2 817	3 741	3 767	4 234
Sato keskimäärin ry/ha	2 577	2 485	3 026	2 712	3 106	2 615
<u>Maatalousomaisuus mk/ha</u>						
Varastot	804	912	2 022	934	1 277	877
Kotieläimet	4 294	3 129	5 893	2 508	212	3 970
Koneet ja kalusto	2 410	2 194	4 959	1 767	1 725	2 402
Talouksrakennukset	2 223	1 830	4 962	1 634	441	2 163
Salaojitukset yms.	262	170	784	131	250	262
Maa	4 159	4 348	4 932	4 213	4 409	4 212
Yhteensä	14 152	12 583	23 552	11 187	8 314	13 886
Varat mk/tila	499 710	455 379	683 569	453 818	382 122	493 753
Velat "	139 190	92 217	275 726	78 435	91 413	133 159
Velat % varoista	27.9	20.3	40.3	17.3	23.9	27.0
Vuoden alussa:						
Lehmiä kpl/tila	12.4	7.0	2.2	3.8	0.4	10.6
Sikoja yht. "	0.0	4.1	173.7	-	-	5.8
Kotieläimiä yht.ny/tila	19.5	11.6	44.7	29.4	0.9	19.3
Maitotuotos kg/lehmä/v	5 683	5 636	8 245	4 847	-	5 707

Taul. 9a Pohjois-Suomi, keskimäärin tv. 1980

	Nautakarja-tilat		Sika-tilat	Muut kotieläin-tilat	Kasvinvilj.-tilat	Keskimääriin
	I	II				
Maatal. rahatulot mk/tila	188 477	100 194	313 972	173 163	109 728	179 092
Maatal. rahamenot "	156 758	87 340	199 647	158 015	71 297	147 558
niistä uudist. "	52 758	29 068	30 643	50 646	26 883	48 456
Maatal. kokonaistuotto						
Maitotalous mk/ha	5 874	3 758	1 130	1 160	245	5 042
Nautakarja "	2 284	1 555	222	693	96	1 976
Siat "	1	299	13 252	-	-	425
Siipikarja "	2	-	-	3 834	1	228
Muut eläimet "	3	63	-	63	-	12
Kotieläintuotto yht. "	8 164	5 675	14 604	5 750	342	7 683
Ruis "	2	37	103	134	3	16
Vehnä "	0	-	-	-	-	0
Ohra "	85	132	857	435	922	168
Kaura ja sekavilja "	43	92	42	155	195	61
Peruna "	54	131	42	465	2 361	182
Juurikasvit "	2	20	-	1	30	4
Muu kasvinviljely "	42	368	90	124	880	110
Kasv.vilj.tuotto yht. "	228	780	1 134	1 314	4 391	541
Muu tuotto "	529	826	683	653	312	556
Kokonaistuotto "	8 921	7 281	16 421	7 717	5 045	8 780
"Päätuotto" % tuotosta	91.4	73.0	80.7			
Liikekustannus mk/ha						
Maksetut palkat	128	86	201	218	38	128
Vilj.perh.arv.palkka ¹⁾	3 486	4 205	3 580	2 062	1 312	3 370
Työkustannus yht.	3 614	4 291	3 781	2 280	1 350	3 498
Ostorehut	2 270	1 264	4 724	2 029	95	2 156
Ostolannoitteet	652	513	549	329	659	619
Muu tarvikekust.	569	678	1 007	811	659	609
Tarvikekustannus yht.	3 491	2 455	6 280	3 169	1 413	3 384
Kone- ja kalustokust.	1 264	1 067	2 329	925	813	1 242
Rakennuskustannus	431	529	832	409	161	439
Muu liikekustannus	603	550	909	462	314	588
Liikekustannus yht.	9 403	8 892	14 131	7 245	4 051	9 151
Kasvinvilj.työt it/ha	47	68	34	44	58	49
Kotieläintyöt "	155	157	164	72	11	144
Muut juoks.työt "	25	44	26	21	11	26
Juoks.työt yht. "	227	269	224	137	80	219
niistä:						
vilj.perh.miehet it/ha	140	154	141	79	47	134
" naiset "	75	107	74	42	28	73
" lapset "	2	3	5	2	3	3
Maat.juoks.tr.työt t/ha	28	34	26	22	21	27
Liikeylilyjäämä mk/ha	-482	-1 611	2 290	472	994	-371
Maatalousylilyjäämä "	3 004	2 594	5 870	2 534	2 306	2 999
Kannattavuuskerroin	0.72	0.54	1.23	0.97	1.33	0.74

1) sisältää myös johtotyön arvon

Taul. 10

Kaikki kirjanpito-tilat, keskimäärin

tv. 1980

	Nautakarja-tilat		Sika-tilat	Muut kotieläin-tilat	Vilja-tilat	Muut kasvinvilj.-tilat	Keskimäärin
	I	II					
Tilojen luku kpl	466	109	117	60	104	77	933
Peltoa käytössä ha/tila	21.76	22.70	31.73	27.98	42.61	32.18	26.70
<u>Viljelyala % peltoalasta</u>							
Ruis	0.6	1.8	3.1	3.3	7.0	3.0	2.6
Vehnä	0.6	2.3	4.3	9.1	14.3	13.5	5.6
Ohra	15.8	20.4	51.8	26.4	37.2	18.6	26.3
Kaura ja sekavilja	13.2	18.1	21.7	19.2	19.6	10.3	16.2
Peruna	0.6	1.2	2.8	1.3	0.3	6.9	1.6
Sokerijuurikas	0.2	5.5	1.7	5.3	1.6	13.0	2.8
Muut juurikasvit	0.0	0.1	0.0	0.1	0.0	2.3	0.2
Nurmi	66.5	46.4	9.3	27.9	5.0	10.6	37.2
Kesanto	1.7	2.1	2.3	4.4	3.5	4.6	2.6
Muu peltoala	0.8	2.1	3.0	3.0	11.5	17.2	4.9
<u>Sadot kg/ha</u>							
Ruis	2 359	2 365	2 440	2 766	2 967	2 920	2 756
Syysvehnä	3 327	3 558	3 681	2 888	3 653	3 528	3 548
Kevätvehnä	2 834	3 093	3 343	3 025	3 066	3 123	3 095
Ohra	3 017	3 084	3 143	3 067	3 270	3 242	3 140
Kaura	2 925	2 993	3 308	2 943	3 358	3 120	3 117
Peruna	18 298	19 736	26 718	21 337	19 687	25 009	23 641
Sokerijuurikas	27 367	27 910	29 640	28 289	33 741	28 821	29 087
Heinä	4 535	4 488	4 089	4 333	4 082	3 762	4 453
Sato keskimäärin ry/ha	2 769	2 998	3 125	2 990	3 107	3 590	3 009
<u>Maatalousomaisuus mk/ha</u>							
Varastot	1 004	1 043	1 926	1 496	1 263	1 612	1 285
Kotieläimet	4 069	2 817	3 594	2 143	142	471	2 688
Koneet ja kalusto	2 264	2 129	2 409	1 989	1 471	1 801	2 066
Taloustrakennukset	2 118	1 247	2 447	1 677	591	778	1 646
Salaojitukset yms.	362	305	348	279	310	306	334
Maa	7 381	8 870	8 928	8 464	9 894	9 407	8 481
Yhteensä	17 198	16 411	19 652	16 048	13 671	14 375	16 500
Varat mk/tila	616 936	623 208	920 535	750 507	926 590	738 912	708 914
Velat "	147 465	129 719	290 134	187 929	228 079	186 371	178 082
Velat % varoista	23.9	20.8	31.5	25.0	24.6	25.2	25.1
Vuoden alussa:							
Lehmiä kpl/tila	13.0	8.8	1.6	5.5	0.5	0.7	8.2
Sikoja yht. "	0.1	2.5	210.8	5.7	2.6	11.6	28.4
Kotieläimiä yht.ny/tila	20.1	15.6	73.0	30.1	2.6	6.2	23.8
Maitotuotos kg/lehmä/v	5 767	5 825	5 856	5 801	7 186	6 502	5 785

Taul. 10a

Kaikki kirjanpitotilat, keskimäärin

tv. 1980

	Nautakarja- tilat		Sika- tilat	Muut koti- eläin- tilat	Vilja- tilat	Muut kas- vin- vilj- tilat	Kes- ki- mää- rin
	I	II					
Maatal. rahatulot mk/tila	180 707	155 357	406 623	238 773	163 013	224 175	211 425
Maatal. rahamenot "	146 399	125 222	352 864	213 871	138 789	182 987	176 326
niistä uudist. "	47 310	39 800	70 770	53 108	53 415	63 257	51 744
Maatal. kokonaistuotto							
Maitotalous mk/ha	5 566	3 257	331	1 520	73	177	2 771
Nautakarja "	2 100	1 566	219	728	55	270	1 129
Siat "	7	145	8 251	189	71	513	1 323
Siipikarja "	8	18	86	2 972	68	26	233
Muut eläimet "	3	15	9	182	4	6	18
Kotieläintuotto yht. "	7 684	5 001	8 896	5 591	271	992	5 474
Ruis "	20	56	106	139	304	130	106
Vehnä "	22	95	185	353	618	589	238
Ohra "	98	341	568	472	1 343	603	489
Kaura ja sekavilja "	70	179	282	215	657	282	248
Peruna "	38	94	333	139	20	922	179
Juurikasvit "	24	515	159	507	181	1 682	318
Muu kasvinviljely "	37	172	226	395	550	1 444	334
Kasv.vilj.tuotto yht. "	309	1 452	1 859	2 220	3 673	5 652	1 912
Muu tuotto "	401	455	360	415	259	491	385
Kokonaistuotto yht. "	8 394	6 908	11 115	8 226	4 203	7 135	7 771
"Päätuotto" % tuotosta	91.3	69.8	74.2		69.5		
Liikekustannus mk/ha							
Maksetut palkat	178	210	276	436	146	478	237
Vilj.perh.arv.palkka ¹⁾	3 149	2 725	1 822	1 770	657	1 087	2 168
Työkustannus yht.	3 327	2 935	2 098	2 206	803	1 565	2 405
Ostorehut	1 700	1 011	3 644	1 995	67	325	1 514
Ostolannoitteet	645	531	503	516	515	718	588
Muu tarvikkest.	622	695	859	777	577	974	702
Tarvikkestannus yht.	2 967	2 237	5 006	3 288	1 159	2 017	2 804
Kone- ja kalustokust.	1 251	1 110	1 227	1 041	649	1 011	1 089
Rakennuskustannus	449	360	499	335	179	241	371
Muu liikekustannus	636	595	773	714	423	801	637
Liikekustannus yht.	8 630	7 237	9 603	7 584	3 213	5 635	7 306
Kasvinvilj.työt it/ha	47	51	37	43	25	53	42
Kotieläintyöt "	141	113	75	74	8	19	88
Muut juoks.työt "	22	21	16	18	12	18	19
Juoks.työt yht. "	210	185	128	135	45	90	149
niistä:							
vilj.perh.miehet it/ha	124	104	78	74	30	44	87
" naiset "	70	63	30	31	7	17	44
" lapset "	2	2	1	0	0	1	1
Maat.juoks.tr.työt t/ha	26	25	20	21	12	18	21
Liikeylilyäämä mk/ha	-236	-329	1 512	642	990	1 500	465
Maatalousyliäämä "	2 913	2 396	3 334	2 412	1 647	2 587	2 633
Kannattavuuskerroin	0.73	0.68	1.19	0.94	1.23	1.43	0.88

1) sisältää myös johtotyön arvon

Siipikarjatilat vuonna 1980

Tuotantosuunnittaisessa tarkastelussa on kirjanpitotilojen aineistosta pyritty viime vuosina selvittelemään myös siipikarjataloutta harjoittavien tilojen taloutta. Tämä on kuitenkin jäänyt suhteellisen vähäiseksi aineiston suppeuden vuoksi. Tarkasteltavana vuotena näitä tiloja on kirjanpitotiloina vain 17, edellisenä vuonna niitä oli 22. Aikaisempaan tapaan mukaan on otettu ne tilat, joilla siipikarjatalouden tuotto on ollut vähintään 30 % maatalouden kokonaistuotosta. Keskimääräinen osuus on kylläkin huomattavasti korkeampi, tarkasteltavana vuotena 75,7 %. Tilat jakaantuivat eri tutkimusalueiden ja suuruusluokkien kesken seuraavasti:

Siipikarjatilat suuruusluokittain vuonna 1980

	-10ha	10-20ha	20-30ha	30-50ha	yli 50ha
Etelä-Suomi	3	2	1	3	2
Sisä-Suomi	1	1	2	1	
Etelä-Pohjanmaa					
Pohjois-Suomi			1		
Yhteensä	4	3	4	4	2

Kun tilamäärä on näin pieni, on ne käsitelty yhtenä ryhmänä kuten aikaisemminkin. Tilojen koko vaihtelee varsin paljon kuten edellä olevasta asetelmastakin ilmenee. Keskimäärin se on ollut 28,51 ha tilivuonna 1980. Myös tilakohtainen kanamäärä vaihtelee huomattavasti. Keskimäärin se oli tarkasteltavana vuotena 3354 kanaa vuoden alussa ja vastaavasti 3838 kanaa tilivuoden lopussa.

Kun siipikarjatilat ovat pääasiassa Etelä- ja Sisä-Suomen tutkimusalueilla, on taulukkoihin 11 ja 11a otettu vertailuryhmiä näiden alueiden 10- 20 ha:n ja 20-30 ha:n suuruusluokkiin kuu-

luvien kaikkien kirjanpitotilojen keskimääräiset tulokset. Pel-
lon käytön jakaantuminen poikkeaa selvästi vertailuryhmistä.
Siipikarjatiloiilla viljellään selvästi enemmän viljaa ja vas-
taavasti niillä on nurmiala pienempi kuin vertailuryhmissä.
Satotaso on myös hieman korkeampi kuin vertailuryhmissä. Suh-
teellinen velkaantumisaste on siipikarjatiloiilla suhteellisen
korkea, keskimäärin 26,6 %.

Maatalouden kokonaistuotto on 13 723 mk/ha, josta kotieläin-
tuoton osuus on 10 547 mk eli n. 77 % ja kasvinviljelytuotto
2 739 mk eli n. 20 %. Kotieläintuotto on lähes yksinomaan sii-
pikarjatuottoa kun sensijaan kasvinviljelytuotto jakaantuu eh-
kä yllättävänkin tasaisesti eri kasveille. Kustannuspuolelta
mainittakoon, että siipikarjatiloiilla työkustannus on selväs-
ti alhaisempi ja tarvikekustannus huomattavasti korkeampi kuin
vertailuryhmissä. Tarvikekustannus on tilivuonna 1980 ollut
siipikarjatiloiilla keskimäärin 6 869 mk/ha, josta ostorehkus-
tannus on 5 443 mk. Viimeksi mainitun osuus koko liikekustan-
nuksesta on n. 46 %.

Seuraavassa asetelmassa esitetään eräitä tietoja siipikarja-
tiloilta kolmelta viimeiseltä vuodelta.

Eräitä tietoja siipikarjatiloilta

	1978	1979	1980
Tilaluku	20	22	17
Tilakoko ha/tila	25,84	27,79	28,51
Kanoja vuoden alussa	2 816	3 982	3 354
Keskisato ry/ha	2 826	2 842	3 140
Maatalouden kokonaistuotto mk/ha	10 748	13 034	13 723
- siitä siipikarjatuotto "	8 868	10 660	10 394
Maatalouden liikekustannus mk/ha	8 263	12 132	11 902
- siitä ostorehut "	4 958	5 620	5 443
Liikeylijäämä mk/ha	1 025	902	1 821
Maatalousylijäämä "	2 485	2 597	3 574
Kannattavuuskerroin	1,09	1,00	1,31

Taul. 11 Siipikarjataloutta harjoittavien tilojen tuloksia sekä Etelä- ja Sisä-Suomen 10 - 20 ja 20 - 30 ha:n kaikkien kirjanpitotilojen tulokset

tv. 1980

	Siipi- karja- tilat	Kirjanpitotilat keskimäärin			
		Etelä-Suomi		Sisä-Suomi	
		10-20 ha	20-30 ha	10-20 ha	20-30 ha
Tilojen luku kpl	17	113	116	89	52
Peltoa käytössä ha/tila	28.51	15.04	24.79	14.84	23.77
<u>Viljelyala % peltoalasta</u>					
Ruis	6.5	2.4	1.9	1.0	1.6
Vehnä	12.9	3.7	7.1	0.2	0.5
Ohra	41.4	22.2	22.5	19.0	24.6
Kaura ja sekavilja	24.4	22.2	23.9	10.8	12.5
Peruna	0.3	2.4	1.5	0.8	2.6
Sokerijuurikas	2.6	1.6	4.3	1.3	2.2
Muut juurikasvit	0.0	0.2	0.1	0.0	0.0
Nurmi	2.9	41.1	31.4	62.6	51.8
Kesanto	1.7	1.3	2.0	2.6	3.0
Muu peltoala	7.3	2.9	5.3	1.7	1.2
<u>Sadot kg/ha</u>					
Ruis	2 821	2 565	2 317	2 001	2 583
Syysvehnä	4 212	3 121	3 666	2 321	-
Kevätvehnä	2 998	2 922	2 834	3 388	2 861
Ohra	3 256	2 875	3 170	2 763	2 896
Kaura	3 204	2 833	3 027	2 739	2 881
Peruna	15 785	20 624	24 193	18 399	22 623
Sokerijuurikas	38 330	26 567	33 805	28 592	21 649
Heinä	4 486	4 824	4 444	4 755	4 656
Sato keskimäärin ry/ha	3 140	2 804	3 055	2 819	2 966
<u>Maatalousomaisuus mk/ha</u>					
Varastot	2 191	1 414	1 393	1 224	1 406
Kotieläimet	2 317	3 115	2 595	4 032	3 513
Koneet ja kalusto	3 050	1 948	2 168	2 483	2 673
Taloussrakennukset	1 972	1 867	1 722	2 631	2 158
Salaojitukset yms.	405	367	349	451	532
Maa	9 716	10 016	9 988	7 386	7 667
Yhteensä	19 651	18 727	18 215	18 207	17 949
Varat mk/tila	889 096	463 603	724 611	540 814	762 251
Velat "	236 547	93 502	160 848	104 830	181 202
Velat % varoista	26.6	20.2	22.2	19.4	23.8
<u>Vuoden alussa:</u>					
Lehmiä kpl/tila	0.2	5.8	6.8	7.8	12.0
Sikoja yht. "	-	18.8	38.2	16.6	15.0
Kanojen luku "	3353.7	20.6	87.6	9.8	130.3
Eläimiä yht. ny/tila	67.8	15.0	23.4	17.7	24.3
Maitotuotos kg/lehmä/v	-	5 986	5 777	5 739	5 771

Taul. 11a Siipikarjataloutta harjoittavien tilojen tuloksia sekä Etelä- ja Sisä-Suomen 10 - 20 ja 20 - 30 ha:n kaikkien kirjanpitotilojen tulokset

tv. 1980

	Siipi- karja- tilat	Kirjanpitotilat keskimäärin			
		Etelä-Suomi		Sisä-Suomi	
		10-20 ha	20-30 ha	10-20 ha	20-30 ha
Maatal. rahatulot mk/tila	426 885	114 143	211 752	146 213	212 462
Maatal. rahamenot "	370 932	93 277	184 007	130 278	186 971
niistä uudist. "	51 382	26 166	52 832	42 354	72 153
Maatal. kokonaistuotto					
Maitotalous mk/ha	4	3 196	2 332	4 924	4 736
Nautakarja "	144	1 019	754	2 308	1 303
Siat "	5	1 725	2 020	1 093	854
Siipikarja "	10 394	85	490	59	475
Muut eläimet "	0	19	31	6	-
Kotieläintuotto yht.	10 547	6 044	5 627	8 390	7 368
Ruis "	277	74	55	26	66
Vehnä "	511	145	281	8	17
Ohra "	972	315	390	113	241
Kaura ja sekavilja "	373	171	345	48	103
Peruna "	17	251	137	65	348
Juurikasvit "	321	172	493	138	192
Muu kasvinviljely "	268	201	407	141	161
Kasv.vilj.tuotto yht.	2 739	1 329	2 108	539	1 128
Muu tuotto "	437	496	394	467	427
Kokonaistuotto yht.	13 723	7 869	8 129	9 396	8 923
"Päätuotto" % tuotosta	75.7				
Liikekustannus mk/ha					
Maksetut palkat	359	53	154	157	246
Vilj.perh.arv.palkka ¹⁾	1 753	3 509	2 329	3 721	2 591
Työkustannus yht.	2 112	3 562	2 483	3 878	2 837
Ostorehut	5 443	1 518	1 703	2 115	1 546
Ostolannoitteet	470	551	582	639	655
Muu tarvikekust.	956	778	775	798	732
Tarvikekust. yht.	6 869	2 847	3 060	3 552	2 933
Kone- ja kalustokust.	1 363	1 068	1 053	1 342	1 515
Rakennuskustannus	415	427	400	565	469
Muu liikekustannus	1 143	698	725	700	824
Liikekustannus yht.	11 902	8 602	7 721	10 037	8 578
Kasvinvilj.työt it/ha	34	52	45	61	52
Kotieläintyöt "	70	140	87	156	110
Muut juoks.työt "	18	28	19	25	20
Juoks.työt yht. "	122	220	151	242	182
niistä:					
vilj.perh.miehet it/ha	75	140	95	147	105
" naiset "	27	74	46	81	53
" lapset "	0	2	1	3	1
Maat.juoks.tr.työt t/ha	16	26	23	29	24
Liikeylijäämä mk/ha	1 821	-733	408	-641	345
Maatalousylijäämä "	3 574	2 776	2 737	3 080	2 936
Kannattavuuskerroin	1.31	0.62	0.84	0.66	0.84

1) sisältää myös johtotyön arvon

Naudanlihatilat vuonna 1980

Naudanlihan tuotanto, mikä maassamme on perinteisesti tapahtunut maidontuotantoon liittyvänä tuotantona, on viime vuosina herättänyt kasvavaa kiinnostusta tilakohtaisena päätuotantomuotona. Monilla tiloilla onkin siirrytty tuottamaan sitä tärkeimpänä tuotteena. Naudanlihan tuotantoa koskevien tietojen tarpeen lisääntyessä on kirjanpitotilojen aineistosta pyritty viime vuosina selvittämään tämän tuotannon taloutta. Aineistosta on poimittu ne tilat, joilla naudanolikaa tuotetaan laajemmassa määrässä ja näistä on sitten laskettu keskiarvoja. Vuonna 1980 oli sellaisia tiloja mukana yhteensä 50, joilla nautakarjatuotannon osuus maatalouden kokonaistuotosta oli vähintään 50 %. Näiden lisäksi on tarkasteltu tiloja, joilla vastaava suhde on 25-50 %. Kun Pohjois-Suomessa tuottajahintataso on korkeampi ja kun toisaalta rehuntuotannon edellytykset ovat siellä erilaiset kuin maan muissa osissa, on Pohjois-Suomen alueella sijaitsevista tiloista muodostettu erilliset ryhmät.

Naudanlihatilat (nautakarjatuotto yli 50 % kokonaistuotosta) jakaantuivat eri suuruusluokkiin seuraavasti:

Naudanlihatilojen luku vuonna 1980

	-10ha	10-20ha	20-30ha	30-50ha	yli 50ha
Etelä-Suomi	3	7	4	6	2
Sisä-Suomi	2	15	3	4	
Etelä-Pohjanmaa		3		1	
Yhteensä	5	25	7	11	2

Pohjois-Suomessa tähän ryhmään kuuluvat tilat on niiden vähäisen lukumäärän takia yhdistetty yli 25 %:n (nautakarjatuotto % kokonaistuotosta) tilojen ryhmään.

Seuraavassa asetelmassa esitetään eräitä tietoja pidemmälle erikoistuneilta (nautakarjatuotto yli 50 % kokonaistuotosta) naudanlihatiloilta vuosina 1979 ja 1980.

Eräitä tietoja naudanlihatiloilta

	alle 20 ha		yli 20 ha	
	1979	1980	1979	1980
Tilaluku	23	30	16	20
Tilakoko ha/tila	13,20	13,51	34,91	35,54
Keskisato ry/ha	3 065	2 744	3 370	3 351
Vuoden alussa				
nautakarjaa ny/tila	11,7	11,4	26,9	27,2
Kokonaistuotto mk/ha	7 144	7 798	6 955	7 442
- siitä nautakarjatuotto	5 563	6 069	5 170	5 708
Liikekustannus mk/ha	7 997	8 649	6 640	6 787
- siitä työkustannus	3 195	3 037	1 680	1 818
- ostorehut	1 562	2 199	1 949	1 690
Juoksevat työt it/ha	213	183	111	110
Liikelylijäämä mk/ha	-853	-851	315	655
Maatalousylijäämä "	2 236	2 146	1 814	2 258
Kannattavuuskerroin	0,57	0,55	0,78	0,89

Taulukoissa 12 ja 12a on esitetty naudanlihan tuotantoon erikoistuneiden tilojen tuloksia vuodelta 1980.

Taul. 12

Eräitä tietoja naudanlihan tuotantoon erikoistuneilta tiloilta

tv. 1980

	Koko maa ilman Pohjois-Suomea				Pohjois-Suomi	
	yli 50 %		25 - 50 %		yli 25 %	
	alle 20ha	yli 20ha	alle 20ha	yli 20ha	alle 20ha	yli 20ha
Tilojen luku kpl	30	20	25	22	20	19
Peltoa käytössä ha/tila	13.51	35.54	13.01	37.32	14.14	27.86
<u>Viljelyala % peltoalasta</u>						
Ruis	1.5	0.2	0.9	1.6	-	0.5
Vehnä	0.5	0.9	0.3	2.4	-	-
Ohra	21.9	31.5	16.8	23.7	8.1	18.3
Kaura ja sekavilja	11.1	16.0	18.6	20.4	1.8	3.2
Peruna	0.7	1.5	2.1	0.3	0.9	1.3
Sokerijuurikas	1.0	7.1	3.0	2.9	-	-
Muut juurikasvit	0.0	0.0	0.1	0.0	0.2	-
Nurmi	54.4	38.5	56.6	46.2	80.0	70.4
Kesanto	4.6	2.3	1.5	0.8	8.6	4.9
Muu peltoala	4.3	2.0	0.1	1.7	0.4	1.4
<u>Sadot kg/ha</u>						
Ruis	2 022	1 667	1 607	2 677	-	2 049
Syysvehnä	4 217	-	-	2 867	-	-
Kevätvehnä	3 733	3 223	3 800	2 912	-	-
Ohra	2 714	3 317	2 440	3 167	3 029	2 938
Kaura	2 818	3 092	2 711	3 013	3 400	2 982
Peruna	18 333	24 461	19 413	16 331	17 624	15 485
Sokerijuurikas	27 118	27 213	26 380	25 546	-	-
Heinä	4 706	4 368	4 592	4 378	4 083	4 390
Sato keskimäärin ry/ha	2 744	3 351	2 599	2 863	2 590	2 801
<u>Maatalousomaisuus mk/ha</u>						
Varastot	1 025	1 092	994	1 148	716	587
Kotieläimet	3 711	4 022	2 710	3 428	4 813	3 975
Koneet ja kalusto	2 256	2 338	2 303	1 860	2 594	2 054
Talusrakennukset	2 266	1 869	1 859	1 532	2 404	1 771
Salaojitukset yms.	343	369	345	299	169	216
Maa	8 408	9 182	9 168	9 509	4 490	4 294
Yhteensä	18 009	18 872	17 379	17 776	15 186	12 897
Varat mk/tila	485 790	1035 753	418 973	1104 990	398 449	536 200
Velat "	98 040	305 233	78 735	255 091	115 031	183 874
Velat % varoista	20.2	29.5	18.8	23.1	28.9	34.3
<u>Vuoden alussa:</u>						
Sonneja kpl/tila	0.0	-	-	0.0	-	0.1
Lehmiä "	1.4	2.2	5.8	16.0	5.5	9.2
Hiehoja "	2.6	5.4	2.0	10.1	5.2	4.0
Mulleja "	9.5	32.5	1.5	5.5	7.5	14.5
Vasikoita "	14.6	27.9	5.4	11.9	13.4	18.3
Nautakarjaa yht. ny/tila	11.4	27.2	9.2	27.2	15.6	23.2
Kotieläimiä yht. ny/tila	11.6	27.2	9.7	29.4	15.7	23.3

Taul. 12a

Eräitä tietoja naudanlihan tuotantoon erikoistuneilta tiloilta

tv. 1980

	Koko maa ilman Pohjois-Suomea				Pohjois-Suomi	
	yli 50 %		25 - 50 %		yli 25 %	
	alle 20ha	yli 20ha	alle 20ha	yli 20ha	alle 20ha	yli 20ha
Maatal. rahatulot mk/tila	118 975	292 981	78 701	253 192	143 925	224 922
Maatal. rahamenot "	114 587	258 588	84 961	192 839	130 525	193 684
niistä uudist. "	28 824	56 938	38 532	57 432	31 796	58 596
Maatal. kokonaistuotto						
Maitotalous mk/ha	531	158	3 122	3 278	3 060	2 990
Nautakarja "	6 069	5 708	1 794	1 963	5 645	3 832
Siat "	1	0	3	208	-	12
Siipikarja "	15	2	122	1	-	3
Muut eläimet "	6	1	14	8	41	2
Kotieläintuotto yht. "	6 622	5 869	5 055	5 458	8 746	6 839
Ruis "	45	3	18	45	1	17
Vehnä "	25	38	10	93	-	0
Ohra "	76	204	186	394	52	75
Kaura ja sekavilja "	61	160	124	236	20	11
Peruna "	44	134	185	19	50	105
Juurikasvit "	92	629	240	233	-	-
Muu kasvinviljely "	305	90	146	106	15	73
Kasv.vilj.tuotto yht. "	648	1 258	909	1 126	138	281
Muu tuotto "	528	315	521	269	688	421
Kokonaistuotto yht. "	7 798	7 442	6 485	6 853	9 572	7 541
"Päätuotto" % tuotosta	77.8	76.7	27.7	28.6	59.0	50.8
Liikekustannus mk/ha						
Maksetut palkat	40	215	97	218	222	28
Vilj.perh.arv.palkka ¹⁾	2 997	1 603	4 062	2 043	3 923	2 539
Työkustannus yht.	3 037	1 818	4 159	2 261	4 145	2 567
Ostorehut	2 199	1 690	935	880	3 497	1 902
Ostolannoitteet	556	599	492	532	522	613
Muu tarvikekust.	782	657	787	568	623	544
Tarvikekustannus yht.	3 537	2 946	2 214	1 980	4 642	3 059
Kone- ja kalustokust.	994	1 201	973	1 215	1 130	999
Rakennuskustannus	538	340	366	376	453	339
Muu liikekustannus	543	482	593	575	441	461
Liikekustannus yht.	8 649	6 787	8 305	6 407	10 811	7 425
Kasvinvilj.työt it/ha	49	39	55	37	55	37
Kotieläintyöt "	110	57	174	93	172	102
Muut juoks.työt "	24	14	32	15	37	17
Juoks.työt yht. "	183	110	261	145	264	156
niistä:						
vilj.perh.miehet it/ha	131	70	148	82	175	108
" naiset "	49	24	103	43	68	44
" lapset "	1	1	3	1	-	4
Maat.juoks.tr.työt t/ha	28	25	24	20	38	23
Liikeylijäämä mk/ha	-851	655	-1 820	446	-1 239	116
Maatalousylijäämä "	2 146	2 258	2 242	2 489	2 684	2 655
Kannattavuuskerroin	0.55	0.89	0.45	0.85	0.57	0.83

1) sisältää myös johtotyön arvon

